

Central Bank of Sudan
Policies , Research & Statistics
Department

بنك السودان المركزي
الإدارة العامة للسياسات والبحوث والإحصاء



الموجز الإحصائي للتجارة الخارجية

Foreign Trade Statistical Digest

January – September 2021

يناير - سبتمبر 2021

Issue: 3
Volume: 58

العدد: 3
المجلد: 58

Central Bank of Sudan

Policies , Research & Statistics
Department



بنك السودان المركزي

الإدارة العامة للسياسات والبحوث
والإحصاء

الموجز الإحصائي للتجارة الخارجية

يناير - سبتمبر 2021

Foreign Trade Statistical Digest

January – September 2021

Central Bank of Sudan	بنك السودان المركزي
Khartoum – Almoghran	الخرطوم – المقرن
P. O. Box: 313	ص. ب.: 313
Tel: (249) 187056664	ت : (249)187056664
Fax: (249) 183781341	فاكس : (249) 183781341
Website: http://www.cbos.gov.sd	الموقع على الانترنت: http://www.cbos.gov.sd
E. mail: publications@cbos.gov.sd	بريد الكتروني : publications@cbos.gov.sd

الطابعون : **SMELTER 103**

الموجز الإحصائي للتجارة الخارجية

Foreign Trade Statistical Digest

المحتويات	الصفحة Page	الجدول Table	Contents
المقدمة	5		Introduction
الميزان التجاري خلال الفترة 2008 - (يناير - سبتمبر) 2021	6		Trade Balance during the period 2008 - (January - September) 2021
القسم الأول : الصادرات			First Section : Exports
ملخص الصادرات خلال الفترة (يناير - سبتمبر) 2021	9	1	Summary of Exports during the period (January - September) 2021
الصادرات حسب السلع خلال (يناير - سبتمبر) 2021 (شهرياً)	11	2	Exports by commodities during the period (January - September) 2021 (Monthly)
الصادرات حسب السلع خلال الفترة (يناير - سبتمبر) 2021 (ربع سنوي)	12	3	Exports by commodities during the period (January - September) 2021 (Quarterly)
الصادرات حسب السلع خلال الفترة (يناير - سبتمبر) 2021 - 2020	13	4	Exports By commodities during the period (January - September) 2020- 2021
الصادرات حسب القطر خلال الفترة (يناير - سبتمبر) 2021 (شهرياً)	14 - 16	5	Exports by country during the period (January - September) 2021 (Monthly)
الصادرات حسب القطر والسلعة خلال الفترة (يناير - سبتمبر) 2021	17 - 19	6	Exports by country & commodity during the period (January - September) 2021
القسم الثاني : الواردات			Second Section : Imports
ملخص الواردات خلال الفترة (يناير - سبتمبر) 2021	21	1	Summary of Imports during the period (January - September) 2021
الواردات حسب السلع خلال الفترة (يناير - سبتمبر) 2021 (شهرياً)	23-25	2	Imports by Commodities during the period (January - September) 2021 (Monthly)
الواردات حسب السلع خلال الفترة (يناير - سبتمبر) 2021 (ربع سنوي)	26 - 28	3	Imports by Commodities during the period (January - September) 2021 Quarterly)
الواردات حسب السلع خلال الفترة (يناير - سبتمبر) 2021 - 2020	29 - 31	4	Imports by Commodities During the period (January - September) 2020 - 2021
الواردات حسب القطر خلال الفترة (يناير - سبتمبر) 2021 (شهرياً)	32-34	5	Imports by Country during the period (January - September) 2021 (Monthly)
الواردات حسب القطر والسلعة خلال الفترة (يناير - سبتمبر) 2021	35 - 37	6	Imports by Country & Commodity during the period (January - September) 2021
الواردات الحكومية بالسلع خلال الفترة (يناير - سبتمبر) 2021 (شهرياً)	38 - 40	7	Government Imports by Commodities during the period (January - September) 2021 (Monthly)

Introduction

The foreign trade statistics presented here, cover all Exports and Imports registered at all custom's stations in Sudan. They also include the exports and the imports channeled through Khartoum Airport, Port Sudan is the main channel where the most of Sudan's foreign trade pass through.

The imports are valued on C&F. basis, which represent the cost of goods and freight at the port of destination. Exports are valued on F.O.B basis, which exclude the value of insurance and freight.

The foreign trade statistics exclude gifts, personal effects, and any other imports for exhibition for a period not more than six months, whereas the values of rent are recorded in the balance of payments statistics.

This data is also published by Central Bureau of Statistics in local currency, and can be found in the Customs Authority.

تعتمد إحصاءات التجارة الخارجية المدرجة في هذا الموجز على أرقام الصادرات و الواردات التي تم تسجيلها في كافة المحطات الجمركية المتواجدة في السودان. وتشتمل أيضاً على الصادرات والواردات التي تمت عن طريق مطار الخرطوم. ويعتبر ميناء بور تسودان المنفذ الرئيسي الذي تتم عن طريقه معظم تجارة البلاد الخارجية.

تحسب الواردات علي أساس أن القيمة تمثل تكلفة البضاعة والترحيل حتى ميناء الوصول. أما الصادرات فهي مبنية على أساس (فوب) أي أن قيمة البضاعة لاتشمل تكلفة التأمين و الترحيل.

نشير إلى أن إحصاءات التجارة الخارجية لا تشمل قيم الهدايا ، الأمتعة الشخصية وما يتم استنجاهه لأغراض العرض لفترة لا تتعدى ستة أشهر، غير أن قيم التأجير تظهر ضمن إحصاءات ميزان المدفوعات.

أيضاً يصدر الجهاز المركزي للإحصاء بيانات عن الصادرات والواردات والميزان التجاري بالعملة المحلية. كما يمكن طلب بيانات التجارة الخارجية من هيئة الجمارك.

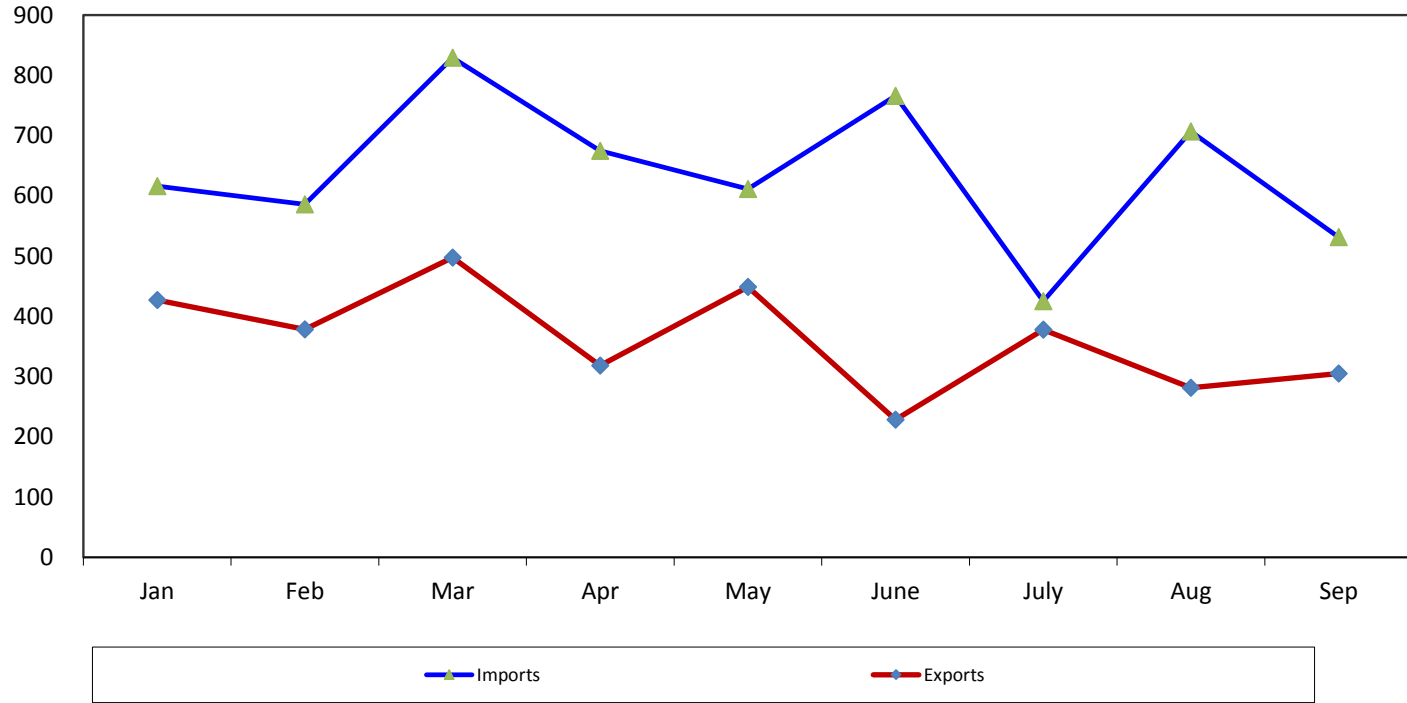
الميزان التجاري خلال الفترة 2010 - 2021*
Trade Balance During The Period 2010 - 2021*
(القيمة بالآلاف الدولارات)
(Value In US.\$000'S)

Period	الميزان التجاري Trade Balance	الواردات Imports	الصادرات Exports	الصادرات غير البترولية Non Petroleum Exports	الصادرات البترولية Petroleum Exports	الفترة
2010	1,359,510	10,044,770	11,404,280	1,709,085	9,695,195	2010
2011	957,424	9,236,008	10,193,432	2,294,239	7,899,193	2011
2012	(5,163,819)	9,230,318	4,066,499	3,111,511	954,988	2012
2013	(5,128,336)	9,918,068	4,789,732	3,073,187	1,716,545	2013
2014	(4,757,577)	9,211,300	4,453,723	3,096,140	1,357,583	2014
2015	(6,340,104)	9,509,115	3,169,011	2,541,829	627,182	2015
2016	(5,216,968)	8,310,607	3,093,639	2,757,926	335,713	2016
2017	(5,033,287)	9,133,668	4,100,381	3,683,175	417,205	2017
2018	(4,371,748)	7,850,081	3,478,333	2,958,755	519,578	2018
2019	(5,555,871)	9,290,528	3,734,657	3,202,502	532,154	2019
2020	(6,035,103)	9,837,676	3,802,573	3,737,197	65,376	2020
2021*	(2,483,735)	5,746,154	3,262,419	3,236,898	25,521	2021*
January	(189,456)	616,262	426,807	426,137	670	يناير
February	(207,337)	585,770	378,433	378,433	-	فبراير
March	(331,667)	829,176	497,509	497,266	244	مارس
April	(356,091)	674,525	318,433	315,040	3,393	أبريل
May	(162,527)	611,368	448,841	441,822	7,019	مايو
June	(537,355)	765,786	228,431	228,431	-	يونيو
July	(47,538)	425,182	377,644	370,872	6,772	يوليو
August	(425,509)	706,863	281,353	280,143	1,210	أغسطس
September	(226,255)	531,221	304,967	298,754	6,212	سبتمبر

*Provisional

* بيانات أولية

الميزان التجاري خلال الفترة (يناير-سبتمبر) 2021
Trade Balance During the Period (Jan. - Sep.) 2021
القيمة بملايين الدولارات
(Value In US\$ Million)



القسم الأول

الصـادرات

First Section

EXPORTS

جدول رقم (1) Table No. (1)
ملخص الصادرات خلال الفترة (يناير - سبتمبر) 2021*
Summary Of Exports During (Jan. - Sep.) 2021*
(القيمة بالآلاف الدولارات)
(Value in US.\$000'S)

Commodities	Unit	*2021 (يناير - سبتمبر) (Jan. -Sep.) 2021*		الوحدة	السلع
		الكمية Quantity	القيمة Value		
Crude Oil	Barrel	-	-	برميل	بتترول خام
Benzine	M. T.	-	-	طن متري	بنزين
Kerosene	"	56,056	25,147	"	كيروسين
Light Gas	"	-	-	"	غاز طبيعي
F/O& HCGO	"	-	-	"	الوقود الحيوى
Furnace	"	-	-	"	فيرنس
Mixed butagas	"	-	-	"	غاز مخلوط
Diesel	"	-	-	"	جازولين
Others Petroleum Products	Value		374	قيمة	منتجات بترولية اخرى
Cotton	Bale	87,558	110,485	بالة	قطن
Gum Arabic	M.T.	73,578	92,259	طن متري	صمغ عربى
Sesame	"	298,934	338,922	"	سمسم
Sugar	"	-	-	"	السكر
Groundnuts	"	405,715	391,016	"	فول سودانى
Fodders	"	365,767	58,914	"	أعلاف
Dura (Sorghum)	"	75,323	29,575	"	ذرة
Other Agricultuer Products**	"	173,821	95,820	"	منتجات زراعية اخرى**
Oils	"	13,697	15,140	"	زيوت
Livestock	Value		395,430	قيمة	حيوانات حية
Meat	M.T.	-	98,753	طن متري	لحوم
Hides & Skins	Value		7,082	قيمة	جلود
Gold	K.G.	26,392	1,524,583	كيلو جرام	ذهب
Others	Value		78,921	قيمة	أخرى
Grand Total			3,262,419		المجموع الكلى

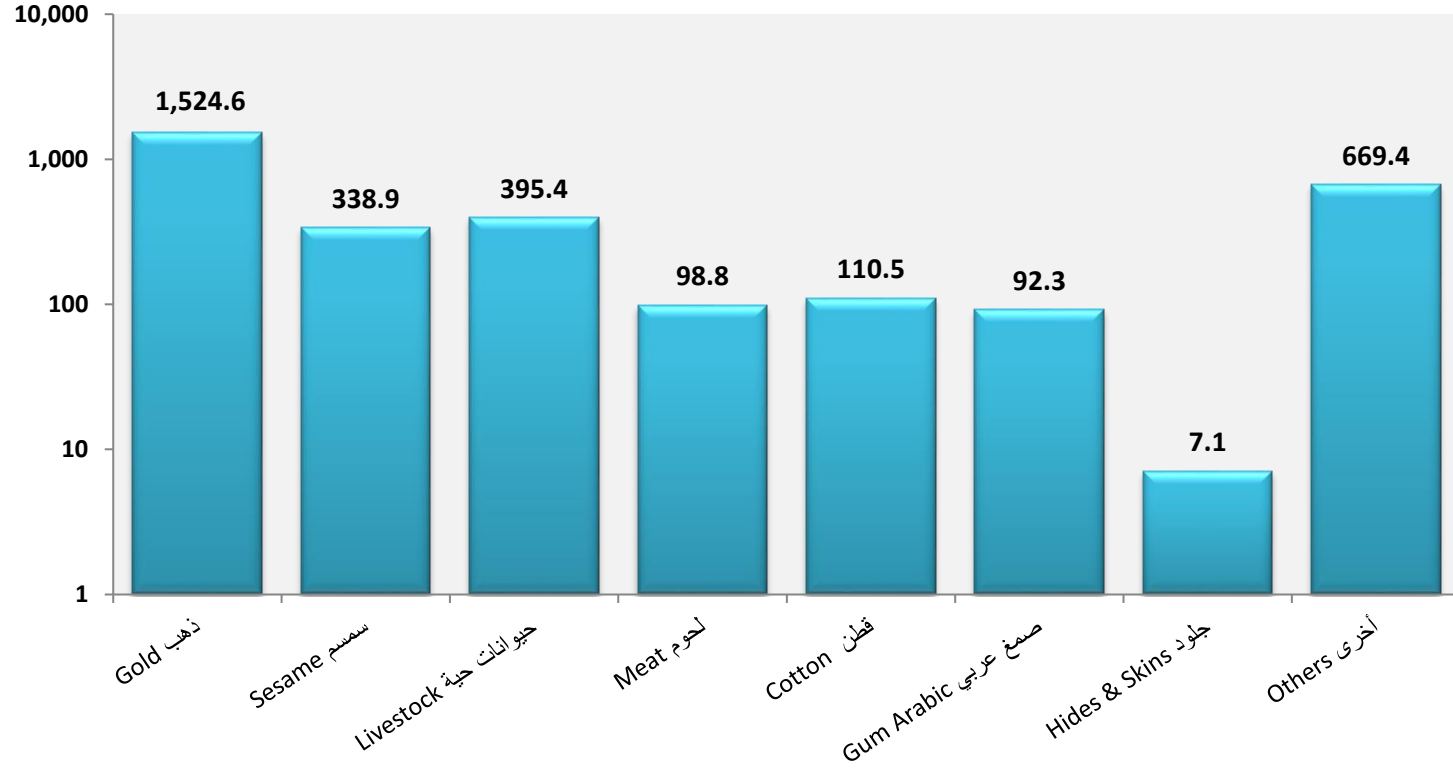
*Provisional Data

* بيانات أولية

**Includes hibiscus, melon Seeds, senna pods, henna
Raw reeds, molasses, onions, vegetables, fruits,
Beans, chichpea and other agricultural products

** تشمل الكركدي، حب البطيخ، السنمكة، الحنہ
القصب الخام، المولاس، البصل، الخضر، الفواكه،
الفاصوليا، الكبكي و المنتجات الزراعية الاخرى

الصادرات غير البترولية خلال الفترة (يناير - سبتمبر) 2021
Non Petroleum Exports During (Jan.-Sep) 2021
القيمة بملايين الدولارات
(Value In US\$ Million)



جدول رقم (2) Table No. (2)
 الصادرات حسب السلع خلال الفترة (يناير-سبتمبر) 2021 (شهرياً)
 Exports By Commodities During (Jan.-Sep) 2021 (Monthly)
 (القيمة بالآلاف الدولارات)
 (Value in US.\$000'S)

Commodities	يناير Jan.	فبراير Feb.	مارس Mar.	أبريل Apr.	مايو May	يونيو June	يوليو July	أغسطس Aug	سبتمبر Sep	المجموع Total	السلع
Crude Oim	-	-	-	-	-	-	-	-	-	-	بنترول خام
Benzine	-	-	-	-	-	-	-	-	-	-	بنزين
Kerosene	670	-	22	3,393	7,019	-	6,772	1,058	6,212	25,147	كيروسين
Light Gas	-	-	-	-	-	-	-	-	-	-	غاز طبيعي
F/O& HCGO	-	-	-	-	-	-	-	-	-	-	الوقود الحيوي
Furnace	-	-	-	-	-	-	-	-	-	-	فرنس
Mixed butagas	-	-	-	-	-	-	-	-	-	-	غاز مخلوط
Diesel	-	-	-	-	-	-	-	-	-	-	جازولين
Others Petroleum Products	-	-	221	-	-	-	-	152	-	374	منتجات بترولية أخرى
Extra - Long Staple Cotton	-	-	-	-	-	-	-	-	-	-	القطن فائقة الطول
Long Staple Cotton	-	-	-	-	-	-	-	-	-	-	القطن طويلة التيلة
Short& Medium Staple Cotton	12,205	6,749	25,576	11,982	15,127	15,400	7,424	13,968	2,054	110,485	القطن متوسطة وقصيرة التيلة
Cotton Waste	-	-	-	-	-	-	-	-	-	-	القطن اسكرتو
Gum (Hashab, Taleh, Powder, Lubban)	8,486	13,285	10,716	9,721	12,217	10,350	7,923	12,832	6,730	92,259	صمغ (هشاب وطح ويدرة وليان)
Sesame	40,651	45,750	61,132	49,345	44,188	24,946	18,446	25,161	29,303	338,922	سمسم
Groundnuts	102,660	83,106	78,477	64,656	35,307	19,029	3,741	2,403	1,638	391,016	فول سوداني
Hibiscus Flower	603	487	2,536	377	1,160	335	648	750	289	7,184	كرندي
Melon Seeds	2,673	6,757	9,013	6,112	2,751	4,586	2,042	1,780	1,770	37,482	حب بطيخ
Senna Pods	162	117	341	107	210	278	181	244	244	1,885	سمنكة
Henna	16	120	89	34	69	40	28	50	15	461	حنه
Dura (Sorghum)	900	-	11,364	-	-	1,344	7,894	6,650	1,423	29,575	ذرة
Cumin Seeds	-	-	-	-	-	-	-	-	-	-	يلبور الكمون
Sunflower Seeds	-	-	-	-	-	-	-	-	-	-	يلبور زهرة الشمس
Crude Groundnuts Oil	2,410	795	4,220	1,998	1,006	1,634	-	256	-	12,319	زيت فول خام
Sesame Oil	525	128	147	253	51	92	122	83	99	1,498	زيت سمسم
Sunflower Oil	-	-	-	-	476	-	-	-	-	476	زيت زهرة الشمس
Palm Oil	-	-	-	-	-	-	-	-	-	-	زيت نخيل
Crude Oil	-	-	84	145	531	87	-	-	-	847	زيت خام
Ethanol	-	2,447	-	-	-	-	-	-	-	2,447	الإيثانول
Sugar	-	-	-	-	-	-	-	-	-	-	سكر
Raw Cane	-	-	-	-	-	-	-	-	-	-	قصب خام
Trefoil	7,414	6,400	4,765	4,061	6,226	3,767	2,508	7,851	3,955	46,948	برسيم
Molasses	30	-	-	-	-	2	-	-	-	32	مولاس
Other Cake & Meal	800	1,475	3,826	400	1,653	115	697	1,253	1,747	11,966	الأخرى من الامياز
Onion	24	-	12	12	270	1,631	132	12	-	2,093	بصل
Sheep	396	32,292	18,638	9,288	3,064	27,383	90,391	5,512	8,229	195,194	ضأن
Goats	-	-	-	113	-	-	498	198	53	863	ماعز
Cattle	4,952	1,204	6,437	4,939	1,697	9,065	1,809	2,172	8,524	40,800	ابقار
Camels	22,162	20,670	23,403	20,743	13,975	16,539	10,724	9,915	20,287	158,418	جمال
Gazelle	-	-	-	-	-	-	-	-	-	-	غزال
Crossbred Camels	-	-	-	-	-	-	-	-	-	-	جمال هجين
Other Livestock	58	6	-	-	-	14	2	63	13	156	حيوانات حية أخرى
Meat	16,819	10,692	15,623	9,272	17,869	9,276	6,643	5,986	6,573	98,753	لحوم
Fish (Fresh or Chilled)	101	129	122	127	93	76	71	115	85	920	اسماك طازجة او مثلجة
Vegetables	64	31	131	87	237	367	322	11	52	1,302	خضروات
Fruits	75	207	171	103	111	171	190	195	158	1,382	فواكه
Gold	195,618	139,740	205,213	104,998	249,454	66,795	196,597	165,481	200,687	1,524,583	ذهب
Other metal	1,420	536	1,712	610	204	172	1,637	813	1,220	8,323	معادن أخرى
Copper Waste & Scrap	969	1,379	2,142	987	2,111	870	1,536	3,266	1,092	14,353	خردة نحاس
Lead Waste & Scrap	-	-	-	-	349	-	-	-	-	349	خردة رصاص
Iron Waste & Scrap	5	10	-	11	33	14	13	29	-	114	خردة حديد
Aluminium waste & scrap	143	150	278	56	462	59	-	378	-	1,526	خردة المونيوم
Chromium	256	-	129	-	381	-	-	-	167	933	كروم
Charcoal	30	62	2	25	233	27	57	243	-	678	فحم نباتي
Cement	-	-	-	-	-	-	-	-	-	-	أسمنت
Soft Drink	285	-	187	195	287	312	233	10	-	1,509	مشروبات معدنية
Hides & Skins	884	626	993	1,055	751	534	829	1,223	186	7,082	جلود
Beans	64	55	76	78	71	58	39	38	40	518	كهرباء
Electricity	379	598	4,835	4,142	1,111	3,387	2,077	1,352	27	17,906	فاصوليا
Chickpea	345	213	350	3,875	3,912	4,566	3,563	3,476	737	21,038	كبيبي
Other Agricultural Products	287	533	721	1,103	627	540	619	285	341	5,056	صادرات زراعية أخرى
Others	1,264	1,685	3,804	4,032	23,548	4,570	1,238	6,091	1,019	47,250	أخرى
Grand Total	426,807	378,433	497,509	318,433	448,841	228,431	377,644	281,353	304,967	3,262,419	المجموع الكلي

*Provisional Data

* بيانات أولية

جدول رقم (3) Table No. (3)
 الصادرات حسب السلع خلال الفترة (يناير-سبتمبر) 2021 (ربع سنوي)*
Exports By Commodities During (Jan.-Sep.) 2021 (Quarterly)*
 (القيمة بالآلاف الدولارات)
 (Value in US.\$000'S)

Commodities	UNIT	**2021 (يناير- مارس) 2021** (Jan.- Mar.)2021**		**2021 (أبريل- يونيو) 2021** (Apr.- June) 2021**		*2021 (يوليو-سبتمبر) 2021* (July -Sep.) 2021*		المجموع Total		الوحدة	السلع
		الكمية Quantity	القيمة Value	الكمية Quantity	القيمة Value	الكمية Quantity	القيمة Value	الكمية Quantity	القيمة Value		
Crude Oil	Barrel	-	-	-	-	-	-	-	-	برميل	بنترول خام
Benzine	M.T.	-	-	-	-	-	-	-	-	طن متري	بنزين
Kerosene	" "	1,496	692	25,178	10,412	29,381	14,042	56,056	25,147	" "	كيروسين
Light Gas	" "	-	-	-	-	-	-	-	-	" "	غاز طبيعي
F/O & HCGO	" "	-	-	-	-	-	-	-	-	" "	الوقود الجوي
Furnace	" "	-	-	-	-	-	-	-	-	" "	فرنس
Mixed butagas	" "	-	-	-	-	-	-	-	-	" "	غاز مخلوط
Diesel	" "	-	-	-	-	-	-	-	-	" "	ديزل
Others Petroleum Prods	Value	-	221	-	-	-	152	-	374	قيمة	منتجات بترولية اخرى
Extra-Long Staple Cotton	Bales	-	-	-	-	-	-	-	-	بالة	القطن لفافة الطول
Long Staple Cotton	" "	-	-	-	-	-	-	-	-	" "	القطن طويلة التيلة
Short & Medium Staple Cotton	" "	34,571	44,530	34,072	42,509	18,915	23,446	87,558	110,485	" "	القطن متوسطة وقصيرة التيلة
Cotton Waste	" "	-	-	-	-	-	-	-	-	" "	مخلفات قطن
Gum Hashab	M.T.	8,561	19,721	8,415	18,766	6,891	16,391	23,868	54,877	طن متري	صمغ حشاب
Gum Taleh	" "	14,707	10,336	17,154	12,003	12,619	9,224	44,481	31,563	" "	صمغ تلح
Gum Powder	" "	-	-	-	-	-	-	-	-	" "	صمغ بارة
Sesame	" "	131,019	147,533	103,684	118,478	64,232	72,911	298,934	338,922	" "	سمسم
Groundnuts	" "	273,776	264,243	123,934	118,991	8,005	7,781	405,715	391,016	" "	فول سوداني
Hibiscus Flower	" "	3,289	3,626	1,773	1,871	1,630	1,687	6,691	7,184	" "	كرندي
Melon Seeds	" "	29,640	18,443	19,936	13,448	8,701	5,591	58,277	37,482	" "	حب بطيخ
Senna Pods	" "	853	620	801	596	967	669	2,621	1,885	" "	سمكة
Henna	" "	271	224	130	143	97	93	499	461	" "	حنه
Dura (Sorghum)	" "	17,772	12,264	2,602	1,344	54,949	15,967	75,323	29,575	" "	ذرة
Cumin Seeds	" "	-	-	-	-	-	-	-	-	" "	بذور الكمون
Sunflower Seeds	" "	-	-	-	-	-	-	-	-	" "	بذور زهرة الشمس
Crude Groundnuts Oil	" "	7,001	7,425	4,412	4,638	233	256	11,646	12,319	" "	زيت فول خام
Sesame Oil	" "	585	800	195	395	154	303	934	1,498	" "	زيت سمسم
Sunflower Oil	" "	-	-	400	476	-	-	400	476	" "	زيت زهرة الشمس
Palm Oil	" "	-	-	-	-	-	-	-	-	" "	زيت نخيل
Crude Oil	" "	65	84	651	763	-	-	717	847	" "	زيت خام
Ethanol	" "	3,551	2,447	-	-	-	-	3,551	2,447	" "	الايثانول
Sugar	" "	-	-	-	-	-	-	-	-	" "	سكر
Raw Cane	" "	-	-	-	-	-	-	-	-	" "	قصب خام
Trefoil	" "	109,554	18,580	78,379	14,054	134,360	14,314	322,293	46,948	" "	برسيم
Molasses	" "	293	30	-	2	-	-	293	32	" "	مولاس
Groundnut Cake & Meal	" "	-	-	-	-	-	-	-	-	" "	امياز فول سوداني
Cotton Seed Cake & Meal	" "	-	-	-	-	-	-	-	-	" "	امياز بذرة قطن
Sesame Cake & Meal	" "	-	-	-	-	-	-	-	-	" "	امياز سمسم
Wheat Bran	" "	-	-	-	-	-	-	-	-	" "	امياز قمح
Other Cajé & Meal	" "	22,340	6,101	8,130	2,168	13,004	3,696	43,474	11,966	" "	اخرى من الامياز
Onion	" "	180	36	9,530	1,913	720	144	10,430	2,093	" "	بصل
Sheep	Head	391,696	51,326	303,528	39,736	794,112	104,132	1,489,337	195,194	" "	ضان
Goats	" "	-	-	1,700	113	11,240	749	12,940	863	" "	ماعز
Cattle	" "	23,261	12,593	24,650	15,701	21,809	12,505	69,720	40,800	" "	ابقار
Camels	" "	61,349	66,235	46,980	51,257	37,425	40,926	145,754	158,418	" "	جمال
Gazelle	M.T.	-	-	-	-	-	-	-	-	" "	غزال
Crossbred Camels	" "	-	-	-	-	-	-	-	-	" "	جمال هجين
Other livestock	Value	-	64	-	14	-	78	-	156	قيمة	حيوانات حية اخرى
Meat	" "	-	43,134	-	36,418	-	19,201	-	98,753	" "	لحوم
Fish (Fresh or Chilled)	" "	-	352	-	296	-	272	-	920	" "	اسماك طازجة او مملحة
Vegetables	" "	-	226	-	691	-	385	-	1,302	" "	خضروات
Fruits	" "	-	454	-	386	-	543	-	1,382	" "	فواكه
Gold	K.G.	9,294	540,570	7,367	421,248	9,731	562,765	26,392	1,524,583	" "	ذهب
Other metal	Value	-	3,668	-	986	-	3,669	-	8,323	قيمة	معادن اخرى
Copper Waste & Scrap	M.T.	1,025	4,491	788	3,968	1,243	5,894	3,057	14,353	طن متري	خردة نحاس
Lead Waste & Scrap	" "	-	-	300	349	-	-	300	349	" "	خردة رصاص
Iron Waste & Scrap	" "	37	14	115	58	85	42	238	114	" "	خردة حديد
Aluminium waste & scrap	" "	319	571	339	578	211	378	869	1,526	" "	خردة الومنيوم
Chromium	" "	2,575	385	2,000	381	1,000	167	5,575	933	" "	كروم
Charcoal	" "	380	94	1,150	285	1,210	300	2,740	678	" "	فحم نباتي
Cement	" "	-	-	-	-	-	-	-	-	" "	اسمنت
Soft Drink	" "	901	472	1,448	794	5,047	243	7,396	1,509	" "	مشروبات معدنية
Hides & Skins	Value	-	2,504	-	2,340	-	2,238	-	7,082	قيمة	جلود
Lubban	M.T.	2,293	2,430	1,326	1,519	1,611	1,870	5,230	5,819	طن متري	لبان
Electricity	" "	2,165	195	2,294	206	1,298	117	5,757	518	" "	كهرباء
Beans	" "	15,540	5,812	23,023	8,639	7,832	3,455	46,396	17,906	" "	فاصوليا
Chickpea	" "	1,994	908	28,439	12,353	17,828	7,776	48,261	21,038	" "	كبيبي
Other Agricultural Products	Value	-	1,541	-	2,270	-	1,244	-	5,056	قيمة	منتجات زراعية اخرى
Others	" "	-	6,754	-	32,149	-	8,347	-	47,250	" "	اخرى
Grand Total			1,302,749		995,706		963,964		3,262,419		المجموع الكلي

*Provisional Data

* بيانات أولية

جدول رقم (4) Table No. (4)
الصادرات حسب السلع خلال الفترة (يناير-سبتمبر) 2021* - 2020
Exports By Commodities During (Jan. -Sep.) 2020- 2021*
 (القيمة بالآلاف الدولارات)
 (Value in US.\$000'S)

Commodities	Unit	2020 (يناير-سبتمبر) (Jan.-Sep.)2020		*2021 (يناير-سبتمبر) (Jan.-Sep.)2021*		الوحدة	السلع
		الكمية Quantity	القيمة Value	الكمية Quantity	القيمة Value		
Crude Oil	Barrel	1,199,435	44,943	-	-	برميل	بنترول خام
Benzene	M.T.	17,744	9,763	-	-	طن متري	بنزين
Kerosene	"	13,499	7,058	56,056	25,147	" "	كيروسين
Light Gas	"	-	-	-	-	" "	غاز طبيعي
F/O& HCGO	"	-	-	-	-	" "	الوقود الحيوي
Furnace	"	-	-	-	-	" "	فيرنس
Mixbutagas	"	-	-	-	-	" "	غاز مخلوط
Diesel	"	-	-	-	-	" "	ديزل
Others Petroleum Prods	Value		33		374	قيمة	منتجات بترولية اخرى
Cotton	Bales	94,613	129,845	87,558	110,485	بالة	قطن
Gum Arabic	M.T.	64,195	75,738	73,578	92,259	طن متري	صمغ عربي
Sesame	"	527,385	606,978	298,934	338,922	" "	سمسم
Groundnuts	"	327,545	248,251	405,715	391,016	" "	فول سوداني
Hibiscus Flower	"	10,819	11,664	6,691	7,184	" "	كرندي
Melon Seeds	"	90,611	56,837	58,277	37,482	" "	حب بطيخ
Senna Pods	"	1,469	953	2,621	1,885	" "	سنمكة
Henna	"	522	425	499	461	" "	حنه
Dura (Sorghum)	"	35,940	10,473	75,323	29,575	" "	ذرة
Sunflower Seeds	"	-	-	-	-	" "	بذور زهرة الشمس
Crude Groundnuts Oil	"	36,280	38,576	11,646	12,319	" "	زيت فول سوداني
Sesame Oil	"	1,833	3,269	934	1,498	" "	زيت سمسم
Sunflower Oil	"	534	419	400	476	" "	زيت زهرة الشمس
Palm Oil	"	217	264	-	-	" "	زيت نخيل
Crude Oil	"	968	1,759	717	847	" "	زيت خام
Sugar	"	2,379	1,126	-	-	" "	سكر
Molasses	"	8,072	804	293	32	" "	مولاس
Cake& Meal	"	437,915	86,250	365,767	58,914	" "	امياز
Sheep	Head	1,384,668	185,595	1,489,337	195,194	راس	ضان
Goats	"	14,000	933	12,940	863	" "	ماعز
Cattle	"	33,720	19,135	69,720	40,800	" "	ابقار
Camels	"	81,357	82,318	145,754	158,418	" "	جمال
Other livestock	Value		39		156	قيمة	حيوانات حية اخرى
Meat	"		44,309		98,753	" "	لحوم
Vegetables& Fruits	"		22,222		4,777	" "	فواكه وخضروات
Gold	K.G.	15,912	920,173	26,392	1,524,583	كيلو جرام	ذهب
Scrap	M.T.	7,677	13,438	4,464	24,665	طن متري	خردة
Chromium	"	3,300	470	5,575	933	" "	كروم
Hides & Skins	Value		4,601		7,082	قيمة	جلود
Chickpea	M.T.	28,096	12,726	48,261	21,038	طن متري	كبيبي
Other Agricultural Products	Value		6,877		22,962	قيمة	منتجات زراعية اخرى
Others	"		24,472		53,322	" "	اخرى
Grand Total			2,672,737		3,262,419		المجموع الكلي

* Provisional Data

* بيانات أولية

جدول رقم (5) Table No. (5)
الصادرات حسب القطر خلال الفترة (يناير- سبتمبر) 2021 (شهرياً)*
Exports By Country During (Jan.-Sep.)2021(Monthly)*
(القيمة بالآلاف الدولارات)
(Value in US.\$000'S)

Countries	2021*									الأقطار	
	يناير Jan.	فبراير Feb.	مارس Mar.	أبريل Apr.	مايو May	يونيو June	يوليو July	أغسطس Aug	سبتمبر Sep		المجموع Total
Industrial Countries:											الدول الصناعية:
Austria	-	-	-	-	-	-	-	-	-	-	النمسا
Australia	-	-	9	-	1	28	-	10	1	49	أستراليا
Belgium	327	614	143	-	-	870	214	-	146	2,314	بلجيكا
Canada	14	0	10	29	-	2	-	11	0	66	كندا
Denmark	-	-	-	-	-	-	-	-	-	-	الدنمارك
Finland	-	-	-	-	4	-	-	-	-	4	فنلندا
France	2,519	5,204	7,263	4,686	4,049	4,051	3,148	6,548	2,910	40,378	فرنسا
Germany	2,179	2,109	681	1,183	2,275	1,562	1,922	2,214	952	15,076	ألمانيا
Greece	589	128	1,696	26	68	19	-	1,028	385	3,939	اليونان
Ireland	-	-	-	-	-	0	-	-	-	0	أيرلندا
Italy	430	2,532	228	434	-	2,234	5,438	3,388	99	14,784	إيطاليا
Japan	316	106	235	656	414	634	364	518	108	3,351	اليابان
Netherlands	58	0	235	100	215	270	25	290	194	1,387	هولندا
Norway	-	-	-	-	-	-	-	-	-	-	النرويج
Portugal	-	-	6	-	-	-	-	-	34	40	البرتغال
Spain	-	-	-	-	-	-	-	-	-	-	إسبانيا
Sweden	-	-	-	-	-	0	-	-	-	0	السويد
Switzerland	-	-	199	-	-	-	-	113	-	312	سويسرا
United Kingdom	883	994	563	588	568	1,034	970	743	109	6,452	المملكة المتحدة
United States	211	2,813	199	373	1,618	874	688	832	951	8,558	الولايات المتحدة
Others	-	-	-	-	-	-	-	-	-	-	أخرى
Total	7,524	14,501	11,468	8,076	9,212	11,576	12,770	15,695	5,889	96,710	المجموع
Europe (other):											أوروبا (أخرى):
Bulgaria	-	-	45	-	109	-	-	-	-	154	بلغاريا
Cyprus	-	-	-	-	-	-	-	-	-	-	قبرص
Czechoslovakia	-	-	-	-	-	-	-	-	-	-	تشيكوسلوفاكيا
Hungary	-	-	-	1	-	-	-	-	-	1	المجر
Malta	-	0	-	-	-	-	-	-	-	0	مالطا
Poland	-	50	23	65	-	-	-	-	50	187	بولندا
Romania	-	-	-	-	-	-	-	-	-	-	رومانيا
Russia	-	-	-	-	-	1	-	-	-	1	روسيا
Turkey	7,406	4,711	15,018	6,088	4,424	7,457	5,935	4,482	4,250	59,770	تركيا
Ukraine	-	-	63	-	60	3	60	3	63	252	أوكرانيا
Yugoslavia	-	-	-	-	-	-	-	-	-	-	يوغوسلافيا
Others	-	-	-	-	23	-	-	23	-	45	أخرى
Total	7,406	4,761	15,149	6,153	4,615	7,460	5,995	4,508	4,362	60,409	المجموع

Table No. (5) Cont'd

(5) تابع جدول رقم

Countries	2021*										الإقطار
	يناير Jan.	فبراير Feb.	مارس Mar.	أبريل Apr.	مايو May	يونيو June	يوليو July	أغسطس Aug	سبتمبر Sep	المجموع Total	
Africa:											أفريقيا:
COMESA Countries:	46,373	42,901	54,691	53,207	35,642	47,039	30,102	27,236	43,625	380,816	دول الكوميسا:
Burundi	-	-	-	-	-	-	-	-	-	-	بورندي
Comoros	-	-	-	-	-	-	-	-	-	-	جزر القمر
Djibouti	-	-	-	-	-	-	-	-	-	-	جيبوتي
Egypt	45,017	42,180	53,463	48,722	27,657	45,079	21,988	25,012	37,356	346,474	مصر
Eritrea	6	-	-	-	-	-	-	-	-	6	إريتريا
Ethiopia	1,308	635	935	4,373	7,083	1,920	7,995	2,149	6,244	32,641	إثيوبيا
Kenya	32	-	-	74	190	-	-	-	0	296	كينيا
Libya	-	82	287	32	-	36	23	20	-	481	ليبيا
Madagascar	-	-	-	-	-	-	-	-	-	-	مدغشقر
Malawi	-	-	-	-	-	-	-	-	-	-	ملاوي
Mauritius	-	-	-	-	-	-	-	-	-	-	موريشس
Rwanda	-	-	-	-	-	-	-	-	-	-	رواندا
Seychelles	-	-	-	-	-	-	-	-	-	-	سيشيل
Swaziland	-	-	-	-	476	-	80	-	-	556	سوازيلاند
Uganda	10	4	6	6	7	5	17	55	25	134	يوغندا
Congo Democratic	-	-	-	-	-	-	-	-	-	-	الكونغو الديمقراطية
Zambia	-	-	-	-	228	-	-	-	-	228	زامبيا
Zimbabwe	-	-	-	-	-	-	-	-	-	-	زيمبابوي
Other African Countries:	4,457	926	14,886	1,884	3,374	3,185	1,975	6,636	1,471	38,793	دول أفريقية أخرى:
Algeria	899	226	574	136	248	247	185	-	1,335	3,850	الجزائر
Morocco	-	-	24	-	-	14	9	23	-	70	المغرب
Nigeria	321	250	222	157	215	397	248	269	62	2,141	نيجيريا
Somalia	-	-	1	-	-	14	-	-	-	16	الصومال
Tunisia	1,335	-	172	692	288	472	323	362	-	3,644	تونس
South Sudan	192	55	76	78	71	57	39	5,445	46	6,058	جنوب السودان
Angola	-	-	-	-	-	-	-	-	-	-	أنجولا
Congo brazzaville	-	-	-	-	-	-	-	-	-	-	الكونغو برازافيل
Namibia	-	190	-	-	-	-	-	-	-	190	ناميبيا
Others	1,710	204	13,817	822	2,552	1,984	1,171	538	29	22,825	أخرى
Total	50,830	43,826	69,576	55,091	39,016	50,224	32,077	33,872	45,097	419,610	المجموع

Table No. (5) Cont'd

تابع جدول رقم (5)

Countries	2021*										الأقطار
	يناير Jan.	فبراير Feb.	مارس Mar.	أبريل Apr.	مايو May	يونيو June	يوليو July	أغسطس Aug	سبتمبر Sep	المجموع Total	
Asia:											آسيا:
Bangladesh	1,169	619	1,899	-	-	1,863	90	-	-	5,641	بنغلاديش
China	104,360	92,119	104,722	79,439	66,955	24,595	11,653	12,163	12,782	508,787	الصين
Hong Kong	-	-	-	-	-	-	-	11	4	15	هونغ كونج
India	5,405	4,636	15,680	11,867	8,343	8,438	6,086	7,721	4,940	73,116	الهند
Indonesia	7,194	2,545	5,855	3,371	219	709	297	17	862	21,069	إندونيسيا
Malaysia	58	34	8	42	100	-	97	36	9	383	ماليزيا
Pakistan	3,123	1,952	4,059	3,488	5,793	4,700	791	5,457	505	29,868	باكستان
South Korea	385	385	1,508	827	1,157	516	1,451	1,374	1,005	8,608	كوريا الجنوبية
Singapore	11	-	-	-	-	-	12	1	1	24	سنغافورة
Taiwan	-	-	144	222	-	-	-	90	-	456	تايوان
Thailand	1	94	358	114	290	-	245	96	354	1,550	تايلاند
Others	724	590	142	1	409	10	332	11	-	2,218	أخرى
Total	122,429	102,973	134,374	99,370	83,266	40,831	21,052	26,977	20,462	651,735	المجموع
Arab Countries										-	الدول العربية:
Bahrain	244	215	346	3,126	126	95	12	54	-	4,218	البحرين
Iraq	86	-	120	51	52	83	59	112	7	571	العراق
Jordan	2,274	3,290	3,326	2,059	2,595	1,113	1,353	1,280	2,399	19,690	الأردن
Kuwait	2,633	2,234	3,255	945	4,694	1,735	813	1,612	1,238	19,160	الكويت
Lebanon	2,805	2,199	1,903	933	1,906	1,301	1,485	2,266	1,980	16,779	لبنان
Oman	177	1,962	2,321	4,471	705	2,408	902	283	717	13,946	عمان
Qatar	2,442	1,305	5,032	413	2,135	2,877	503	687	621	16,016	قطر
Saudi Arabia	12,384	41,871	26,925	16,725	33,666	29,466	97,745	15,628	14,250	288,660	السعودية
Syria	638	2,863	1,099	1,957	1,315	2,083	3,102	1,731	444	15,232	سوريا
United Arab Emirates	214,139	155,663	221,487	118,292	263,916	75,813	199,492	176,321	206,350	1,631,472	الإمارات العربية المتحدة
Yemen	376	457	1,058	59	663	267	154	293	1,051	4,379	اليمن
Others	-	-	-	-	-	-	-	-	-	-	أخرى
Total	238,199	212,058	266,872	149,031	311,775	117,242	305,619	200,268	229,058	2,030,122	المجموع
Western Hemisphere:											نصف الكرة الغربي:
Brazil	-	-	-	-	-	13	-	-	-	13	البرازيل
Mexico	-	-	-	-	-	-	-	-	-	-	المكسيك
Others	289	18	49	13	-	15	85	8	60	536	أخرى
Total	289	18	49	13	0	28	85	8	60	549	المجموع
Other Countries	129	297	22	699	957	1,070	44	26	39	3,283	أقطار أخرى
Grand Total	426,807	378,433	497,509	318,433	448,841	228,431	377,644	281,353	304,967	3,262,419	المجموع الكلي

*Provisional Data

* بيانات أولية

جدول رقم (6) Table No. (6)
 الصادرات حسب القطر والسلعة خلال الفترة (يناير- سبتمبر) 2021*
Exports By Country & Commodities During (Jan. Sep.) 2021*
 (القيمة بالآلاف الدولارات)
 (VALUE IN US.\$000'S)

Countries	البترول و منتجاته Petroleum & Petroleum Products	قطن Cotton	صمغ عربي Arabic Gum	سمسم Sesame	فول سوداني Ground Nuts	أعلاف Fodders	ذهب Gold	حيوانات حية Livestock	لحوم Meat	جلود Hides Skins &	أذرة Dura (Sorghum)	حب بطيخ Melon Seeds	كيكبي Chickpea	منتجات زراعية أخرى Other Agricultuer Products	أخرى other	المجموع Total	الإقطار
Industrial Countries:																	الدول الصناعية:-
Austria	-	-	-	-	-	-	-	-	-	-	-	-	-	-	-	-	النمسا
Australia	-	-	0	-	-	-	-	-	-	-	-	-	-	23	25	49	أستراليا
Belgium	-	-	1,667	-	-	-	-	-	-	-	646	-	-	1	0	2,314	بلجيكا
Canada	-	-	3	-	-	-	-	-	-	-	-	-	-	26	37	66	كندا
Denmark	-	-	-	-	-	-	-	-	-	-	-	-	-	-	-	-	الدنمارك
Finland	-	-	-	-	-	-	-	-	-	-	-	-	-	-	4	4	فنلندا
France	-	-	40,359	-	-	-	-	-	-	-	-	-	-	15	4	40,378	فرنسا
Germany	-	-	11,588	38	95	-	-	-	-	-	-	-	-	2,540	816	15,076	ألمانيا
Greece	-	-	116	3,823	-	-	-	-	-	-	-	-	-	-	-	3,939	اليونان
Ireland	-	-	-	-	-	-	-	-	-	-	-	-	-	-	0	0	أيرلندا
Italy	-	-	1,391	45	-	-	5,366	-	-	135	-	-	-	-	7,847	14,784	إيطاليا
Japan	-	-	1,153	1,373	-	-	-	-	-	-	263	-	-	563	-	3,351	اليابان
Netherlands	-	-	314	0	-	-	-	-	-	-	25	-	-	1,045	3	1,387	هولندا
Norway	-	-	-	-	-	-	-	-	-	-	-	-	-	-	-	-	النرويج
Portugal	-	-	6	-	-	-	-	-	-	-	-	-	-	34	-	40	البرتغال
Spain	-	-	-	-	-	-	-	-	-	-	-	-	-	-	-	-	إسبانيا
Sweden	-	-	-	-	-	-	-	-	-	-	-	-	-	-	0	0	السويد
Switzerland	-	-	-	312	-	-	-	-	-	-	-	-	-	-	-	312	سويسرا
United Kingdom	-	-	5,832	-	-	-	-	-	-	-	460	-	-	99	61	6,452	المملكة المتحدة
United States	-	-	8,301	-	0	0	-	2	90	-	-	-	-	107	57	8,558	الولايات المتحدة
Other	-	-	-	-	-	-	-	-	-	-	-	-	-	-	-	-	أخرى
Total	-	-	70,731	5,591	95	0	5,366	2	90	135	1,394	-	-	4,453	8,854	96,710	المجموع
Europe (other):																	أوروبا (أخرى):
Bulgaria	-	-	109	45	-	-	-	-	-	-	-	-	-	-	-	154	بلغاريا
Cyprus	-	-	-	-	-	-	-	-	-	-	-	-	-	-	-	-	قبرص
Czechoslovakia	-	-	-	-	-	-	-	-	-	-	-	-	-	-	-	-	تشيكوسلوفاكيا
Hungary	-	-	1	-	-	-	-	-	-	-	-	-	-	-	-	1	المجر
Malta	0	-	-	-	-	-	-	-	-	-	-	-	-	-	-	0	مالطا
Poland	-	-	164	-	-	-	-	-	-	-	-	-	-	23	-	187	بولندا
Romania	-	-	-	-	-	-	-	-	-	-	-	-	-	-	-	-	رومانيا
Russia	-	-	-	-	-	-	-	1	-	-	-	-	-	-	-	1	روسيا
Turkey	-	19,227	195	26,300	374	-	1,760	-	-	1,262	2,597	6,701	-	7	1,346	59,770	تركيا
Ukraine	-	-	-	-	-	-	-	6	-	-	-	-	-	-	246	252	أوكرانيا
Yugoslavia	-	-	-	-	-	-	-	-	-	-	-	-	-	-	-	-	يوغوسلافيا
Others	-	-	-	45	-	-	-	-	-	-	-	-	-	-	-	45	أخرى
Total	0	19,227	469	26,391	374	-	1,760	7	-	1,262	2,597	6,701	-	29	1,592	60,409	المجموع

Table No. (6) Cont'd

تابع جدول رقم (6)

Countries	البترول و منتجاته Petroleum & Petroleum Products	قطن Cotton	صمغ عربي Arabic Gum	سمسم Sesame	فول سوداني Ground Nuts	أعلاف Fodders	ذهب Gold	حيوانات حية Livestock	لحوم Meat	جلود Hides Skins &	ذرة Dura (Sorghum)	حب بطيخ Melon Seeds	كبيبي Chickpea	منتجات زراعية اخرى Other Agricultuer Products	اخرى other	المجموع Total	الاقطار
Africa:																	أفريقيا:
COMESA Countries:	24,411	23,726	2,146	79,274	10,387	-	-	193,227	18,529	2,645	-	10,443	2,057	8,788	5,184	380,816	دول الكوميسا
Burundi	-	-	-	-	-	-	-	-	-	-	-	-	-	-	-	-	بورندي
Comoros	-	-	-	-	-	-	-	-	-	-	-	-	-	-	-	-	جزر القمر
Djibouti	-	-	-	-	-	-	-	-	-	-	-	-	-	-	-	-	جيبوتي
Egypt	-	23,660	898	79,046	10,387	-	-	193,227	18,491	-	-	10,439	2,057	6,581	1,687	346,474	مصر
Eritrea	-	-	-	-	-	-	-	-	-	-	-	-	-	6	-	6	إريتريا
Ethiopia	24,189	66	1,248	-	-	-	-	-	-	2,645	-	-	-	1,857	2,636	32,641	إثيوبيا
Kenya	-	-	-	-	-	-	-	-	-	-	-	3	-	3	290	296	كينيا
Libya	221	-	-	-	-	-	-	-	-	-	-	-	-	255	4	481	ليبيا
Madagascar	-	-	-	-	-	-	-	-	-	-	-	-	-	-	-	-	مدغشقر
Malawi	-	-	-	-	-	-	-	-	-	-	-	-	-	-	-	-	مالاوي
Mauritius	-	-	-	-	-	-	-	-	-	-	-	-	-	-	-	-	موريشس
Rwanda	-	-	-	-	-	-	-	-	-	-	-	-	-	-	-	-	رواندا
Seychelles	-	-	-	-	-	-	-	-	-	-	-	-	-	-	-	-	سيشل
Swaziland	-	-	-	-	-	-	-	-	-	-	-	-	-	80	476	556	سوازيلاند
Uganda	-	-	-	-	-	-	-	-	38	-	-	-	-	6	90	134	يوغندا
Congo Democratic	-	-	-	-	-	-	-	-	-	-	-	-	-	-	-	-	الكونغو الديمقراطية
Zambia	-	-	-	228	-	-	-	-	-	-	-	-	-	-	-	228	زامبيا
Zimbabwe	-	-	-	-	-	-	-	-	-	-	-	-	-	-	-	-	زيمبابوي
Other African Countries:	152	-	452	7,651	1,242	-	1,442	-	90	1,705	18,121	3,916	-	1,041	2,982	38,793	دول أفريقية أخرى
Algeria	-	-	229	2,623	998	-	-	-	-	-	-	-	-	-	-	3,850	الجزائر
Morocco	-	-	60	-	-	-	-	-	-	-	-	-	-	9	0	70	المغرب
Nigeria	-	-	-	-	-	-	-	-	52	1,705	-	-	-	-	384	2,141	نيجيريا
Somalia	-	-	-	-	-	-	-	-	-	-	-	-	-	16	-	16	الصومال
Tunisia	-	-	71	3,483	53	-	-	-	-	-	-	-	-	37	-	3,644	تونس
South Sudan	-	-	-	-	-	-	-	-	11	-	5,400	-	-	2	646	6,058	جنوب السودان
Angola	-	-	-	-	-	-	-	-	-	-	-	-	-	-	-	-	أنجولا
Congo brazzaville	-	-	-	-	-	-	-	-	-	-	-	-	-	-	-	-	الكونغو برازافيل
Namibia	-	-	-	-	190	-	-	-	-	-	-	-	-	-	-	190	ناميبيا
Other	152	-	92	1,545	-	-	1,442	-	28	-	12,721	3,916	-	977	1,952	22,825	أخرى
Total	24,563	23,726	2,599	86,925	11,629	-	1,442	193,227	18,619	4,350	18,121	14,358	2,057	9,828	8,165	419,610	المجموع

Table No. (6) Cont'd

تابع جدول رقم (6)

Countries	البتترول و منتجاته Petroleum & Petroleum Products	قطن Cotton	صمغ عربي Arabic Gum	سمسم Sesame	فول سوداني Ground Nuts	اعلاف Fodders	ذهب Gold	حيوانات حية Livestock	لحوم Meat	جلود Hides Skins &	ذرة Dura (Sorghum)	حب بطيخ Melon Seeds	كبيبي Chickpea	منتجات زراعية اخرى Other Agriculture Products	اخرى other	المجموع Total	الاقطار
ASIA:																	اسيا:-
Bangladesh	-	5,550	-	-	-	-	-	-	-	-	-	-	-	-	90	5,641	بنغلاديش
China	-	30,815	2,687	113,042	328,453	17,777	-	-	7	60	-	223	432	1,445	13,846	508,787	الصين
Hong Kong	-	-	-	-	-	-	-	-	11	-	-	-	-	-	4	15	هونغ كونج
India	-	175	7,907	14,377	3,724	-	-	-	-	185	63	6,207	18,201	17,713	4,564	73,116	الهند
Indonesia	-	-	-	-	20,244	-	-	-	-	-	-	267	257	299	1	21,069	اندونيسيا
Malaysia	-	-	374	-	-	-	-	-	-	-	-	-	-	9	-	383	ماليزيا
Pakistan	-	29,582	-	-	206	-	-	-	-	-	-	-	-	80	-	29,868	باكستان
South Korea	-	-	91	-	-	-	-	-	-	-	-	-	-	3	8,514	8,608	كوريا الجنوبية
Singapore	-	-	-	-	-	-	-	-	11	-	-	-	-	-	13	24	سنغافورة
Taiwan	-	-	-	456	-	-	-	-	-	-	-	-	-	-	-	456	تايوان
Thailand	-	-	1,124	71	65	-	-	1	-	290	-	-	-	-	0	1,550	تايلاند
Others	-	141	-	-	2,052	-	-	-	1	-	-	-	-	-	23	2,218	اخرى
Total	-	66,264	12,184	127,945	354,744	17,777	-	1	31	535	63	6,696	18,891	19,550	27,056	651,735	المجموع
Arab Countries																	الدول العربية:
Bahrain	-	-	16	226	-	216	-	-	895	-	-	-	-	54	2,812	4,218	البحرين
Iraq	-	-	329	-	-	-	-	-	-	-	-	33	-	104	105	571	العراق
Jordan	-	-	129	12,136	460	-	-	-	3,368	367	571	161	-	85	2,413	19,690	الأردن
Kuwait	-	-	36	3,529	-	2,242	-	1	13,158	-	-	-	-	169	25	19,160	الكويت
Lebanon	-	-	-	15,364	103	164	-	-	7	-	-	1,096	-	29	17	16,779	لبنان
Oman	-	-	5	2,943	79	1,499	-	7,997	1,002	-	-	272	-	40	108	13,946	عمان
Qatar	-	-	38	185	-	3,698	-	5,682	5,753	-	137	0	1	107	414	16,016	قطر
Saudi Arabia	-	41	436	26,326	266	10,893	-	188,450	30,685	379	3,566	949	37	834	25,797	288,660	السعودية
Syria	-	-	41	12,308	1,131	-	-	-	1,650	-	-	102	-	-	-	15,232	سوريا
United Arab Emirates	-	1,227	4,528	16,564	21,601	22,383	1,516,015	62	23,365	54	3,118	4,377	52	1,805	16,323	1,631,472	الإمارات
Yemen	-	-	50	975	533	41	-	-	-	-	-	2,737	-	43	0	4,379	اليمن
Other	-	-	-	-	-	-	-	-	-	-	-	-	-	-	-	-	اخرى
Total	-	1,268	5,607	90,555	24,173	41,136	1,516,015	202,192	79,883	800	7,392	9,727	89	3,269	48,014	2,030,122	المجموع
Western Hemisphere:																	نصف الكرة الغربي:-
Brazil	-	-	13	-	-	-	-	-	-	-	-	-	-	-	-	13	البرازيل
Mexico	-	-	-	-	-	-	-	-	-	-	-	-	-	-	-	-	المكسيك
Other	-	-	44	-	-	-	-	2	119	-	7	-	-	108	257	536	اخرى
Total	-	-	56	-	-	-	-	2	119	-	7	-	-	108	257	549	المجموع
Other Countries	957	-	614	1,514	-	-	-	1	11	-	-	-	-	64	123	3,283	اقطار اخرى
Grand Total	25,521	110,485	92,259	338,922	391,016	58,914	1,524,583	395,430	98,753	7,082	29,575	37,482	21,038	37,301	94,060	3,262,419	المجموع الكلي

*Provisional Data

* بيانات أولية

القسم الثاني

الواردات

Second Section

IMPORTS

جدول رقم (1) TABLE NO.

ملخص الواردات خلال الفترة (يناير - سبتمبر) 2021*

Summary Of Imports By Commodity During (Jan. -Sep.) 2021*

(القيمة بآلاف الدولارات)

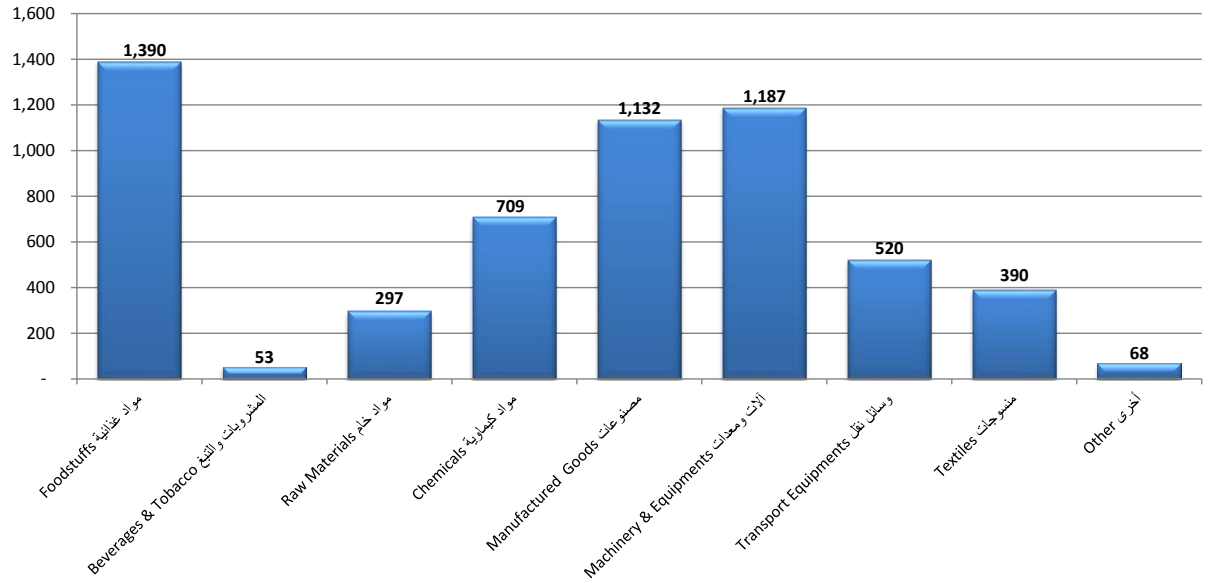
(Value In US.\$000'S)

Commodity	Unit	الكمية Quantity	القيمة Value	الوحدة	السلع
Wheat & Wheat Flour	M.T	1,332,733	385,415	طن متري	قمح ودقيق قمح
Sugar	"	1,132,407	344,806	" "	سكر
Dairy Products	"	31,160	77,308	" "	منتجات الألبان
Vegetables & Veget. Products	"	47,450	37,705	" "	خضروات ومنتجاتها
Other Foodsuffs	Value		413,277	قيمة	مواد غذائية أخرى
Animal & Vegetable Oils	M.T	137,129	131,107	طن متري	زيوت حيوانية ونباتية
Beverages & Tobacco	"	1,338	52,921	" "	المشروبات والتبغ
Petroleum Products	"	203,279	157,211	" "	منتجات بترولية
Other Raw Materials	"	108,009	139,904	" "	مواد خام أخرى
Medicines	Value		315,237	قيمة	أدوية
Other Chemical Products	"		393,574	" "	منتجات كيميائية أخرى
Manufactured Goods	"		1,131,993	" "	سلع مصنعة
Machinery and Equipments	"		1,187,118	" "	آلات ومعدات
Transport Equipments	"		520,444	" "	وسائل نقل
Textiles	"		389,899	" "	منسوجات
Electrical energy	M.W.H	718,835	38,540	ميقاواط/ ساعة	طاقة كهربائية
Other	VALUE		29,695	قيمة	أخرى
Grand Total			5,746,154		المجموع الكلي

*Provisional Data

* بيانات أولية

الواردات خلال الفترة (يناير - سبتمبر) 2021
Total Imports During (Jan. -Sep).2021
Value in US\$ Million



جدول رقم (2) Table No.(2)

الواردات حسب السلع خلال الفترة (يناير - سبتمبر) 2021 (شهرياً)*

Imports By Commodity During (Jan -Sep) 2021 (MONTHLY)*

(القيمة بالآلاف الدولارات)

(Value In US.\$000'S)

Commodity	يناير Jan.	فبراير Feb.	مارس March	أبريل Apr.	مايو May	يونيو June	يوليو July	أغسطس Aug.	سبتمبر Sept.	المجموع Total	السلع
Foodstuffs:											مواد غذائية:
Wheat	12,304	5,693	66,244	16,362	85,568	49,692	44,525	92	35,858	316,340	قمح
Wheat Flour	860	257	892	275	505	271	15	65,598	402	69,075	دقيق قمح
Sugar	25,382	33,591	34,198	60,896	50,902	41,189	6,620	28,695	63,334	344,806	سكر
Tea	3,750	4,574	6,017	1,793	1,605	9,908	4,488	2,616	2,559	37,309	شاي
Coffee	6,519	10,501	6,077	3,201	6,691	8,515	1,523	6,207	2,711	51,945	بن
Dairy Products	5,522	7,686	9,951	8,368	10,596	7,380	8,706	11,116	7,983	77,308	منتجات الألبان
Fish & Canned Fish	203	245	283	149	69	252	90	404	51	1,745	أسماك ومعلبات الأسماك
Meat & Meat Products	6	-	4,483	-	-	31	42	31	826	5,420	لحوم ومنتجاتها
Fruits & Fruit Products	2,517	2,927	22	4,232	2,454	3,405	1,439	2,534	3,200	22,730	فواكه ومنتجاتها
Vegetables & Veget. Products	4,121	4,403	8,950	4,499	1,442	4,240	1,914	5,994	2,142	37,705	خضروات ومنتجاتها
Confectionery, Sweets, & Biscuits	2,792	2,412	2,882	3,745	2,546	3,889	1,845	3,526	3,116	26,751	حلويات ويسكويت
Lentils	28,141	6,123	9,497	8,992	3,688	11,691	2,925	2,515	1,166	74,738	عدس
Animal & Vegetable Oils	21,705	9,140	25,360	9,967	7,571	22,627	2,353	14,027	18,355	131,107	زيوت حيوانية ونباتية
Spices	1,364	1,005	1,359	1,282	2,288	2,724	2,097	3,175	1,548	16,841	بهارات
Rice	3,747	8,900	9,542	8,717	3,214	6,493	5,028	10,573	1,984	58,200	أرز
Others	8,650	8,954	12,305	16,737	8,925	11,019	7,867	17,597	25,545	117,598	أخرى
Total	127,585	106,410	198,062	149,216	188,064	183,326	91,474	174,702	170,779	1,389,618	المجموع
Beverages & Tobacco:											المشروبات والتبغ:
Soft Drinks	40	171	277	223	257	341	248	161	145	1,863	مشروبات معنية
Cigarettes	0	-	160	133	232	-	223	440	154	1,342	سجائر
Tobacco	2,569	3,791	10,770	1,308	2,624	5,683	449	15,619	6,902	49,717	تبغ
Other	-	-	-	-	-	-	-	-	-	-	أخرى
Total	2,609	3,961	11,207	1,664	3,114	6,024	919	16,221	7,201	52,921	المجموع

تابع جدول رقم (2)

Table No. (2) Cont'd

Commodity	يناير Jan.	فبراير Feb.	مارس March	أبريل Apr.	مايو May	يونيو June	يوليو July	أغسطس Aug.	سبتمبر Sept.	المجموع Total	السلع
Raw Materials:											مواد خام:
Petroleum Products:	6,881	6,850	64,851	30,067	10,766	11,018	7,612	7,640	11,526	157,211	منتجات بترولية:
Jazolin	-	-	-	13,428	-	-	-	-	-	13,428	جازولين
BENZINE	-	-	53,425	273	-	-	-	-	-	53,698	بنزين
ASPHALT	296	568	343	-	277	113	162	703	149	2,611	أسفلت
BUTAGAS	-	-	5	17	17	1	0	23	-	62	غاز طبيعي
LUBRICATING OIL	4,412	3,892	4,680	9,594	9,939	9,146	5,237	5,556	6,938	59,393	زيوت تشحيم
OTHERS	2,173	2,390	6,399	6,755	533	1,757	2,214	1,358	4,440	28,019	أخرى
Crude Plastic	17,846	12,836	12,506	14,424	11,650	14,325	15,115	19,059	10,539	128,301	خام البلاستيك
Crude Rubber	24	2	0	27	36	4	12	22	-	128	خام المطاط
Tallow	10	5	6	21	8	50	0	17	22	139	شحوم
Seeds for Sowing	682	600	1,018	228	1,887	1,132	567	1,457	659	8,231	بذور وتقاوى
Packing Paper	-	-	-	-	-	-	-	-	-	-	ورق تغليف
Other	269	142	691	367	192	513	298	486	147	3,105	أخرى
Total	25,712	20,437	79,072	45,133	24,540	27,041	23,606	28,680	22,892	297,115	المجموع
Chemicals:											مواد كيميائية:
Medicines	55,938	30,533	33,768	47,192	26,022	42,631	16,042	32,383	30,728	315,237	أدوية
Chemical Products	13,180	13,000	12,338	12,817	11,503	11,320	10,698	16,212	11,550	112,619	عناصر كيميائية ومركباتها
Fertilizers	2,828	10,364	14,381	541	1,022	14,002	2,574	18,090	7,204	71,007	أسمدة
Tanning & Dying Materials	2,557	1,468	2,087	2,157	2,035	2,439	1,624	2,194	2,104	18,666	مواد للديباغة والصباغة والتلوين
Perfumes & Cosmetics	4,504	7,111	5,773	8,175	5,761	8,182	6,601	8,430	4,865	59,401	عطور ومستحضرات تجميل
Explosives	885	1,330	283	874	880	1,231	841	1,394	497	8,218	مفرقات
Insecticides	4,998	4,646	1,455	1,783	5,273	12,441	9,489	6,002	6,631	52,717	مبيدات حشرية
Other	6,591	7,990	6,068	11,077	7,657	9,812	6,326	8,672	6,754	70,947	أخرى
Total	91,482	76,442	76,153	84,617	60,154	102,058	54,194	93,378	70,333	708,811	المجموع
Manufactured Goods:											مصنوعات:
Medical & Pharmaceutical Equipments	3,179	7,272	3,768	4,309	3,973	2,100	2,401	5,723	2,459	35,186	معدات طبية وصيدلية
Leather Products	558	703	1,678	1,280	745	707	639	771	323	7,404	مصنوعات الجلود
Manufactured Rubber	1,280	1,204	1,170	910	484	1,079	1,607	1,212	489	9,436	مصنوعات المطاط
Manufactured Plastics	11,999	13,815	16,975	17,605	21,886	22,194	11,581	21,545	14,267	151,866	مصنوعات البلاستيك
Manufactured Wood & Cork	4,840	6,720	7,148	4,649	6,081	4,780	3,573	3,589	3,863	45,242	مصنوعات خشب وقلين
Glass & Glassware	7,446	6,724	7,805	6,181	3,606	7,272	5,006	5,394	3,803	53,236	مصنوعات الزجاج
Iron & Steel	27,249	27,869	33,441	22,393	24,177	42,712	15,065	21,465	12,596	226,967	حديد وصلب
Manufactured Metals	9,861	10,871	11,811	11,214	9,884	9,691	7,136	9,108	6,708	86,285	مصنوعات المعادن
Footwear	5,300	6,330	8,682	7,261	6,018	5,309	5,500	7,116	3,209	54,724	أحذية
Jute & Sacks	53,896	11,996	4,018	9,388	6,384	12,287	4,906	9,424	5,728	118,027	خيش وجالات
Books, Magazines, and Newspapers	1,540	7,139	6,469	1,246	2,023	9,368	7,316	16,610	7,085	58,796	كتب ومجلات وجراند
Cement & stony products	6,536	7,831	2,798	3,969	2,888	9,899	5,932	5,405	2,883	48,142	أسمنت ومنتجات حجرية
Scientific Equipments	2,502	1,497	8,433	1,824	1,256	1,083	1,088	1,345	1,351	20,379	أجهزة علمية
Paper Products	10,040	5,275	14,275	9,129	9,839	10,470	6,035	15,174	9,689	89,925	مصنوعات الورق
Ceramic Products	4,957	4,627	7,673	7,573	4,411	5,878	3,255	3,578	2,672	44,624	مصنوعات الخزف
Toys & Sport Goods	180	475	781	1,311	407	469	537	445	418	5,023	لعب اطفال وادوات رياضية
Other	7,234	9,899	10,092	8,610	6,673	10,018	7,682	10,012	6,512	76,731	أخرى
Total	158,597	130,247	147,018	118,854	110,733	155,314	89,259	137,914	84,057	1,131,993	المجموع

Table No. (2) Cont'd

Commodity	يناير Jan.	فبراير Feb.	مارس March	أبريل Apr.	مايو May	يونيو June	يوليو July	أغسطس Aug.	سبتمبر Sept.	المجموع Total	المستلغ
Machinery & Equipments:											الآلات ومعدات:
Non-Electrical Appliances	29,582	24,947	37,845	38,690	29,136	42,178	22,799	38,709	29,871	293,757	الآلات غير كهربائية
Electrical Appliances	26,180	34,768	35,351	36,137	32,521	37,337	24,458	30,746	17,401	274,899	الآلات كهربائية
Refrigerators	1,923	4,276	5,789	6,761	3,368	5,960	3,566	5,038	3,905	40,587	ثلاجات
Air Conditioners	1,702	6,094	4,538	7,205	3,447	4,146	4,176	5,421	2,096	38,825	مكيفات هواء
Machinery Spare Parts	3,019	4,903	3,265	6,023	4,033	4,465	3,502	4,848	3,365	37,422	قطع غير الآلات
T.V., Radios , Recorders, Tapes, etc.	22,587	12,076	12,845	16,009	13,981	15,474	7,170	21,602	21,118	142,861	تلفزيونات ورايوكورديرات وأشرطة ومسجلات وأجهزة اتصال
Dry Batteries	3,321	3,144	725	2,753	1,852	3,372	635	777	916	17,496	بطاريات جافة
Accumulators	2,713	5,212	5,047	5,679	5,288	7,338	3,878	6,424	2,477	44,057	بطاريات
Tractors	21,802	27,941	57,798	22,410	25,393	30,918	12,440	21,402	22,640	242,744	جرارات
Ovens	348	194	226	641	227	255	320	1,007	425	3,642	أفران
Other	2,901	7,968	10,248	6,566	5,397	4,894	3,138	6,109	3,609	50,829	أخرى
Total	116,077	131,523	173,676	148,874	124,644	156,338	86,081	142,083	107,822	1,187,118	المجموع
Transport Equipments:											وسائط نقل:
Railway Locomotives	-	-	-	-	-	-	-	-	-	-	قطارات
Railway Wagons	-	-	4	7	14	6	10	1	5	46	عربات قطارات
Motor Cars	6,988	10,927	11,335	7,313	9,220	23,655	2,391	17,030	6,478	95,338	عربات صولان
Trucks & Lorries	6,845	16,226	17,449	8,995	10,500	8,694	595	2,566	7,805	79,675	شاحنات ولواري
Busses	347	504	260	675	458	396	180	1,495	2,313	6,628	بصات
Tyres & Tubes	8,766	7,911	15,758	13,413	9,722	18,235	13,012	14,539	7,938	109,294	أنتيبب وإطارات
Autos Spare Parts	11,647	14,892	22,219	13,807	10,901	14,793	10,480	14,143	8,458	121,339	قطع غير عربات
Motor-Cycles	6,968	15,047	10,465	10,992	8,444	17,864	8,350	9,600	9,227	96,958	دراجات بخارية
Bicycles	104	185	473	594	455	309	233	465	78	2,895	دراجات
Aircrafts	1,599	-	-	250	250	-	-	196	35	2,330	طائرات
Aircrafts Spare Parts	83	162	106	139	247	566	367	576	56	2,301	قطع غير طائرات
Locomotive Spare Parts	150	207	341	653	349	501	181	411	544	3,336	قطع غير قطارات
Ferries & Steamers	-	25	14	0	2	0	3	4	55	103	مراكب بخارية ومعدات
Other	21	0	18	3	1	0	41	46	66	198	أخرى
Total	43,518	66,086	78,442	56,841	50,564	85,019	35,844	61,073	43,058	520,444	المجموع
Textiles:											منسوجات:
Yarn	330	528	322	88	217	-	1	24	18	1,527	غزل
Sewing Threads	-	-	-	-	-	-	-	-	-	-	خيوط خياطة
Woven Synthetic Fabrics	-	-	-	-	-	-	-	-	-	-	أقمشة من حرير صناعي
Woven Cotton Fabrics	11	128	130	69	2	34	153	64	61	651	أقمشة من قطن
Woven Flax. Fabrics	-	-	52	15	-	-	-	2	31	99	أقمشة من كتان
Man-Made Filaments & Staple	16,598	19,471	24,686	27,186	19,368	18,026	16,807	20,265	4,921	167,327	منسوجات من شعيرات تركيبية
Wadding Of Textile Materials	2,277	1,165	1,378	1,420	2,373	4,122	1,122	3,804	2,814	20,476	حشو من مواد منسوجة
Carpets	321	267	377	638	329	463	588	501	234	3,718	سجاد
Special Woven Fabrics	3,166	3,326	3,976	3,983	2,988	2,569	3,199	2,764	852	26,824	منسوجات بصفات خاصة
Knitted Or Crocheted Fabrics	12	0	1	-	-	-	-	-	-	14	أقمشة مصنعة
Ready Made Clothes	13,272	16,138	21,282	20,315	11,906	12,636	11,062	15,153	7,205	128,968	ملبوسات جاهزة
Other	5,055	3,809	6,625	5,630	4,210	5,127	2,806	3,730	3,304	40,295	أخرى
Total	41,044	44,832	58,828	59,343	41,393	42,977	35,736	46,306	19,440	389,899	المجموع
Electrical energy	3,512	3,867	5,368	6,088	6,223	5,831	4,915	-	2,735	38,540	طاقة كهربائية
Other	6,126	1,965	1,350	3,895	1,940	1,857	3,154	6,506	2,903	29,695	أخرى
Grand Total	616,262	585,770	829,176	674,525	611,368	765,786	425,182	706,863	531,221	5,746,154	المجموع الكلي

*Provisional Data

*بيانات أولية

جدول رقم (3) Table No.(3)

الواردات حسب السلع (ربع سنوي) خلال الفترة (يناير -سبتمبر) *2021

Imports By Commodity (Quarterly) During (Jan.- Sep.) 2021*

(القيمة بالآلاف الدولارات)

(Value In US.\$000'S)

Commodity	Unit	يناير - مارس Jan. - March		أبريل- يونيو Apr. - June		يوليو - سبتمبر July - Sep.		المجموع Total		الوحدة	السلع
		الكمية Qty.	القيمة Value	الكمية Qty.	القيمة Value	الكمية Qty.	القيمة Value	الكمية Qty.	القيمة Value		
Foodstuffs:											مواد غذائية:
Wheat	M.T	284,733	84,242	499,348	151,622	313,384	80,475	1,097,465	316,340	طن متري	قمح
Wheat Flour	"	4,129	2,009	2,290	1,051	228,848	66,015	235,268	69,075	"	دقيق قمح
Sugar	"	247,686	93,171	463,867	152,986	420,854	98,649	1,132,407	344,806	"	سكر
Tea	"	50,504	14,340	8,209	13,307	6,355	9,662	65,068	37,309	"	شاي
Coffee	"	18,670	23,096	12,143	18,407	8,627	10,442	39,441	51,945	"	بن
Dairy Products	"	8,309	23,159	9,763	26,344	13,088	27,805	31,160	77,308	"	منتجات الألبان
Fish & Canned Fish	"	426	730	286	470	314	545	1,027	1,745	"	أسماك ومعلبات الأسماك
Meat & Meat Products	"	9,415	4,490	5	31	417	899	9,838	5,420	"	لحوم ومنتجاتها
Fruits & Fruit Products	"	6,932	5,466	18,606	10,091	10,430	7,172	35,968	22,730	"	فواكه ومنتجاتها
Vegetables & Vegetables Products	"	25,300	17,474	10,795	10,180	11,356	10,051	47,450	37,705	"	خضروات ومنتجاتها
Confectionery, Sweets& Biscuits	"	7,151	8,085	10,345	10,180	8,978	8,486	26,475	26,751	"	حلويات و بسكويت
Lentils	"	42,842	43,761	23,869	24,372	8,043	6,605	74,753	74,738	"	عدس
Animal & Vegetables Oils	"	51,936	56,206	45,020	40,166	40,174	34,735	137,129	131,107	"	زيوت حيوانية ونباتية
Spices	"	2,712	3,728	4,573	6,294	4,580	6,819	11,866	16,841	"	بهارات
Rice	"	39,394	22,190	38,136	18,424	36,027	17,585	113,558	58,200	"	أرز
Other	VALUE		29,908		36,681		51,009		117,598	قيمة	أخرى
Total			432,056		520,606		436,956		1,389,618		المجموع
Beverages & Tobacco:											المشروبات والتبغ:
Soft Drinks	VALUE		487		821		554		1,863	قيمة	مشروبات معدنية
Cigarettes	"		160		365		817		1,342	"	سجائر
Tobacco	"		17,130		9,616		22,970		49,717	"	تبغ
Other	"		-		-		-		-	"	أخرى
Total			17,777		10,802		24,342		52,921		المجموع

Table No.(3) Cont'd

Commodity	Unit	يناير - مارس Jan. - March		أبريل - يونيو Apr. - June		يوليو - سبتمبر July - Sep.		المجموع Total		الوحدة	السلع
		الكمية Qty.	القيمة Value	الكمية Qty.	القيمة Value	الكمية Qty.	القيمة Value	الكمية Qty.	القيمة Value		
Raw Materials:											مواد خام:
Petroleum Products	M.T	128,938	78,582	58,720	51,851	15,621	26,778	203,279	157,211	طن متري	منتجات بترولية
Jazolin	"	-	-	39,179	13,428	-	-	39,179	13,428	"	جازولين
BENZINE	"	108,473	53,425	277	273	-	-	108,750	53,698	"	بنزين
ASPHALT	"	2,107	1,207	376	390	1,018	1,014	3,501	2,611	"	أسفلت
BUTAGAS	"	5	5	42	34	20	23	66	62	"	غاز طبيعي
LUBRICATING OIL	"	6,529	12,983	-	28,680	8,414	17,730	14,943	59,393	"	زيوت تشحيم
OTHERS	"	11,825	10,962	5,660	9,046	6,169	8,011	23,654	28,019	"	أخرى
Raw Plastic	"	36,203	43,189	32,123	40,399	36,472	44,713	104,798	128,301	"	خام البلاستيك
Raw Rubber	"	31	27	15	67	17	34	62	128	"	خام المطاط
Tallow	"	5	21	40	79	17	39	62	139	"	شحوم
Seeds For Sowing	"	1,916	2,300	669	3,247	502	2,684	3,087	8,231	"	بذور وتقاوى
Packing Paper	"	-	-	-	-	-	-	-	-	"	ورق تغليف
Other	VALUE		1,102		1,072		931		3,105	قيمة	أخرى
Total			125,221		96,714		75,179		297,115		المجموع
Chemicals:											مواد كيمياوية:
Medicines	VALUE		120,239		115,845		79,154		315,237	قيمة	ادوية
Chemical Products	"		38,518		35,640		38,460		112,619	"	عناصر كيمياوية ومركباتها
Fertilizers	M.T	95,437	27,573	14,855	15,565	65,612	27,869	175,904	71,007	طن متري	أسمدة
Tanning & Dyeing Materials	"	6,142	6,112	6,377	6,631	5,649	5,922	18,168	18,666	"	مواد للديباغة والصباغة والتلوين
Perfumes & Cosmetics	"	6,954	17,388	11,051	22,118	10,785	19,895	28,790	59,401	"	عطور ومستحضرات تجميل
Explosives	"	1,375	2,499	1,643	2,986	1,746	2,733	4,764	8,218	"	مفرقات
Insecticides	"	2,603	11,099	3,773	19,497	4,788	22,121	11,163	52,717	"	مبيدات حشرية
Other	VALUE		20,649		28,546		21,751		70,947	قيمة	أخرى
Total			244,077		246,829		217,905		708,811		المجموع
Manufactured Goods:											مصنوعات:
Medical&Pharmaceutical Equipments	VALUE		14,220		10,382		10,584		35,186	قيمة	معدات طبية وصيدلية
Leather Products	M.T	1,391	2,939	1,402	2,732	1,001	1,733	3,794	7,404	طن متري	مصنوعات الجلود
Manufactured Rubber	"	941	3,655	834	2,473	1,036	3,309	2,811	9,436	"	مصنوعات المطاط
Manufactured Plastics	"	15,379	42,789	23,121	61,684	19,307	47,393	57,807	151,866	"	مصنوعات البلاستيك
Manufactured Wood & Cork	"	45,171	18,707	32,248	15,509	24,063	11,025	101,482	45,242	"	مصنوعات خشب وقلين
Glass & Glassware	"	26,224	21,975	21,756	17,059	18,318	14,202	66,298	53,236	"	مصنوعات الزجاج
Iron & Steel	"	113,035	88,559	140,060	89,282	110,783	49,126	363,877	226,967	"	حديد وصلب
Manufactured Metal	"	12,643	32,544	10,649	30,789	9,430	22,952	32,722	86,285	"	مصنوعات المعادن
Footwear	VALUE		20,312		18,588		15,825		54,724	قيمة	أحذية
Jute & Sacks	NO.	45,544	69,910	15,516	28,059	9,899	20,058	70,959	118,027	عدد	خيش وجوالات
Books,Magazines and Newspapers	M.T	57,277	15,148	448	12,637	738	31,011	58,463	58,796	طن متري	كتب ومجلات وجراند
Cement & stony products	"	150,272	17,165	145,396	16,756	181,464	14,221	477,131	48,142	"	أسمنت ومنتجات حجرية
Scientific Equipments	VALUE		12,432		4,163		3,784		20,379	قيمة	أجهزة علمية
Paper Products	M.T	24,275	29,590	21,235	29,439	22,637	30,897	68,147	89,925	طن متري	مصنوعات الورق
Ceramic Products	"	42,772	17,257	39,972	17,862	29,631	9,505	112,375	44,624	"	مصنوعات الخزف
Toys & Sport Goods	VALUE		1,437		2,186		1,400		5,023	قيمة	لعب أطفال وأدوات رياضية
Other	VALUE		27,225		25,300		24,206		76,731	قيمة	أخرى
Total			435,862		384,901		311,230		1,131,993		المجموع

Commodity	Unit	يناير - مارس Jan. - March		أبريل - يونيو Apr. - June		يوليو - سبتمبر July - Sep.		المجموع Total		الوحدة	المسئع	
		الكمية Qty.	القيمة Value	الكمية Qty.	القيمة Value	الكمية Qty.	القيمة Value	الكمية Qty.	القيمة Value			
Machinery & Equipments:											آلات ومعدات:	
Non-Electrical Appliances	VALUE		92,373		110,004		91,379		293,757		قيمة	آلات غير كهربائية
Electrical Appliances	"		96,299		105,995		72,604		274,899		"	آلات كهربائية
Refrigerators	NO.	3,495	11,989	4,310	16,090	3,054	12,509	10,859	40,587		عدد	ثلاجات
Air Conditioners	"	2,687	12,334	2,685	14,797	2,758	11,694	8,130	38,825		"	مكيفات هواء
Machinery Spare Parts	VALUE		11,186		14,521		11,714		37,422		قيمة	قطع غيار آلات
T.V., Radios, Recorders & Tapes, etc.	"		47,508		45,464		49,889		142,861		"	تلفزيونات ورايودات وأشرطة ومسجلات وأجهزة اتصال
Dry Batteries	NO.	3,580	7,190	4,067	7,978	1,287	2,328	8,934	17,496		عدد	بطاريات جافة
Accumulators	"	3,897	12,972	5,110	18,305	4,557	12,779	13,564	44,057		"	بطاريات
Tractors	"	17,417	107,541	10,929	78,722	12,969	56,481	41,315	242,744		"	جرارات
Ovens	"	252	768	256	1,124	292	1,751	800	3,642		"	أفران
Other	VALUE		21,116		16,857		12,855		50,829		قيمة	أخرى
Total			421,276		429,856		335,985		1,187,118			المجموع
Transport Equipments:												وسائل نقل:
Railway Locomotives	NO.	-	-	-	-	-	-	-	-		عدد	قاطرات
Railway Wagons	"	-	4	-	27	0	16	0	46		"	عربات قطارات
Motor Cars	"	4,900	29,250	37,936	40,188	3,679	25,900	46,515	95,338		"	عربات صوالين
Trucks & Lorries	"	6,749	40,520	3,285	28,189	1,627	10,966	11,661	79,675		"	شاحنات ولواري
Buses	"	164	1,112	163	1,529	418	3,988	745	6,628		"	بصات
Tyres & Tubes	"	13,706	32,435	18,634	41,370	27,767	35,490	60,106	109,294		"	أنابيب وإطارات
Auto Spare Parts	VALUE		48,758		39,501		33,080		121,339		قيمة	قطع غيار عربات
Motor-Cycles	NO.	7,692	32,480	8,494	37,301	5,977	27,178	22,162	96,958		عدد	دراجات بخارية
Bicycles	"	451	761	776	1,358	598	776	1,826	2,895		"	دراجات
Aircrafts	"	-	1,599	-	500	99	231	99	2,330		"	طائرات
Aircraft Spare Parts	VALUE		351		951		999		2,301		قيمة	قطع غيار طائرات
Locomotive Spare Parts	"		697		1,503		1,136		3,336		"	قطع غيار قاطرات
Ferries & Steamers	NO.	0	39	0	3	7	62	7	103		عدد	مراكب بخارية ومعديات
Other	VALUE		40		4		153		198		قيمة	أخرى
Total			188,046		192,423		139,975		520,444			المجموع
Textiles												منسوجات:
Yarn	M.T	594	1,179	138	304	20	43	752	1,527		طن متري	غزل
Sewing Threads	"	-	-	-	-	-	-	-	-		"	خيوط حياكة
Woven Synthetic Fabrics	"	-	-	-	-	-	-	-	-		"	أقمشة من حرير صناعي
Woven Cotton Fabrics	"	72	269	33	104	38	277	143	651		"	أقمشة من قطن
Woven Flax Fabrics	"	26	52	19	15	25	33	70	99		"	أقمشة من كتان
Man - Made Filament & Staple	"	14,771	60,755	15,474	64,580	9,351	41,993	39,595	167,327		"	منسوجات من شعيرات تركيبية
Wadding Of Textile Materials	"	2,179	4,821	2,546	7,915	2,865	7,740	7,590	20,476		"	حشو من مواد نسيجية
Carpets	VALUE		965		1,430		1,323		3,718		قيمة	سجاد
Special Woven Fabrics	M.T	1,227	10,469	1,255	9,541	796	6,815	3,277	26,824		طن متري	منسوجات بصفات خاصة
Knitted Or Crocheted Fabrics	"	1	14	-	-	-	-	1	14		"	أقمشة مصنرة
Ready Made Clothes	VALUE		50,692		44,856		33,420		128,968		قيمة	ملبوسات جاهزة
Other	"		15,488		14,967		9,840		40,295		"	أخرى
Total			144,704		143,713		101,483		389,899			المجموع
Electrical energy	M.W.H	254,945	12,747	362,868	18,142	101,023	7,650	718,835	38,540		ميقواط/ ساعة	طاقة كهربائية
Other	VALUE		9,441		7,692		12,562		29,695		قيمة	أخرى
Grand Total			2,031,209		2,051,679		1,663,266		5,746,154			المجموع الكلي

*Provisional Data

* بيانات أولية

جدول رقم (4) Table No. (4)
الواردات حسب السلع خلال الفترة (يناير - سبتمبر) 2020 - 2021***
Impots by Commodity During (Jan. -Sep.) 2020 - 2021***
 (القيمة بالآلاف الدولارات)
 (Value in US.000's)

Commodity	UNIT	2020** (يناير -سبتمبر) (Jan. -sep) 2020**		2021* (يناير - سبتمبر) (Jan. - sep) 2021*		الوحدة	السلع
		الكمية Qty.	القيمة Value	الكمية Qty.	القيمة Value		
Foodstuffs:							مواد غذائية:
Wheat	M.T	1,841,193	607,439	1,097,465	316,340	طن متري	قمح
Wheat Flour	"	19,367	7,641	235,268	69,075	"	دقيق قمح
Sugar	"	1,077,653	549,936	1,132,407	344,806	"	سكر
Tea	"	22,235	38,067	65,068	37,309	"	شاي
Coffee	"	34,189	41,189	39,441	51,945	"	بن
Dairy Products	"	30,954	75,699	31,160	77,308	"	منتجات الألبان
Fish & Canned Fish	"	1,291	2,280	1,027	1,745	"	أسماك ومعلبات الأسماك
Meat & Meat Products	"	22	113	9,838	5,420	"	لحوم ومنتجاتها
Fruits & Fruit Products	"	19,382	13,561	35,968	22,730	"	فواكه ومنتجاتها
Vegetable & Vegetables Products	"	52,215	39,445	47,450	37,705	"	خضروات ومنتجاتها
Confectionery, Sweets & Biscuits	"	17,405	15,411	26,475	26,751	"	حلويات وبسكويت
Lentils	"	68,218	69,673	74,753	74,738	"	عدس
Animal & Vegetable Oils	"	185,421	166,383	137,129	131,107	"	زيوت حيوانية ونباتية
Spices	"	11,340	15,786	11,866	16,841	"	بهارات
Rice	"	71,110	36,430	113,558	58,200	"	ارز
Others	VALUE		133,212		117,598	قيمة	أخرى
Total			1,812,266		1,389,618		المجموع
Beverages & Tobacco:							المشروبات والتبغ:
Soft Drinks	VALUE		1,886	192	1,863	قيمة	مشروبات معدنية
Cigarettes	"		2,991	6	1,342	"	سجائر
Tobacco	"		18,737	1,140	49,717	"	تبغ
Others	"		-		-	"	أخرى
Total			23,614		52,921		المجموع

Table No.(4) Cont'd

تابع جدول رقم (4)

Commodity	UNIT	2020** (يناير - سبتمبر) (Jan. - sep) 2020**		2021* (يناير - سبتمبر) (Jan. - sep) 2021*		الوحدة	المسئلع
		الكمية Qty.	القيمة Value	الكمية Qty.	القيمة Value		
Raw Materials:							مواد خام:
Petroleum Products	M.T	1,595,478	925,988	203,279	157,211	طن متري	منتجات بترولية
Raw Plastic	"	124,315	140,636	104,798	128,301	"	خام البلاستيك
Raw Rubber	"	147	166	62	128	"	خام المطاط
Tallow	"	133	305	62	139	"	شحوم
Seeds For Sowing	"	5,530	11,357	3,087	8,231	"	بذور وتقاوى
Packing Paper	"	-	-	-	-	"	ورق تنظيف
Other	VALUE		6,079		3,105	قيمة	أخرى
Total			1,084,531		297,115		المجموع
Chemicals:							مواد كيميائية:
Medical & Pharmaceutical Products	VALUE		249,134		315,237	قيمة	أدوية
Chemicals Products	"		158,244		112,619	"	عناصر كيميائية ومركباتها
Fertilizers	M.T	167,186	52,845	175,904	71,007	طن متري	أسمدة
Tanning & Dyeing Materials	"	13,932	21,568	18,168	18,666	"	مواد للديباغة والصباغة والتلوين
Perfumes & Cosmetics	"	18,154	42,689	28,790	59,401	"	عطور ومستحضرات تجميل
Explosives	"	2,607	5,458	4,764	8,218	"	مفرقات
Insecticides	"	6,891	38,742	11,163	52,717	"	مبيدات حشرية
Others	VALUE		72,892		70,947	قيمة	أخرى
Total			641,571		708,811		المجموع
Manufactured Goods:							مصنوعات:
Medical & Pharmaceutical Equipments	VALUE		40,606		35,186	قيمة	معدات طبية وصيدلانية
Leather Products.	M.T	5,486	11,324	3,794	7,404	طن متري	مصنوعات الجلود
Manufactured Rubber	"	4,354	11,523	2,811	9,436	"	مصنوعات المطاط
Manufactured Plastic	"	68,056	154,800	57,807	151,866	"	مصنوعات البلاستيك
Manufactured Wood & Cork	"	108,980	46,683	101,482	45,242	"	مصنوعات خشب والقلمين
Glass & Classware	"	53,672	48,174	66,298	53,236	"	مصنوعات الزجاج
Iron & Steel	"	456,060	357,820	363,877	226,967	"	حديد وصلب
Manufactured Metal	"	40,046	76,056	32,722	86,285	"	مصنوعات المعادن
Footwear	VALUE		37,685		54,724	قيمة	أحذية
Jute & Sacks	NO.	42,248	69,114	70,959	118,027	عدد	خيش وجوالات
Books, Magazines, And Newspapers	M.T	946	29,388	58,463	58,796	طن متري	كتب ومجلات وجراند
Cement & stony products	"	253,777	27,371	477,131	48,142	"	أسمنت ومنتجات حجرية
Scientific Equipments	VALUE		11,724		20,379	قيمة	أجهزة علمية
Paper Products	M.T	85,900	94,778	68,147	89,925	طن متري	مصنوعات الورق
Ceramic Products	"	82,979	30,191	112,375	44,624	"	مصنوعات الخزف
Toys & Sport Goods	VALUE		3,930		5,023	قيمة	لعب أطفال وأدوات رياضية
Other	"		74,898		76,731	"	أخرى
Total			1,126,066		1,131,993		المجموع

Table No.(4) Cont'd

تابع جدول رقم (4)

Commodity	UNIT	2020** (يناير - سبتمبر) 2020** (Jan. - sep) 2020**		2021* (يناير - سبتمبر) 2021* (Jan. - sep) 2021*		الوحدة	المسئع
		الكمية Qty.	القيمة Value	الكمية Qty.	القيمة Value		
Machinery & Equipment:							
Non-Electrical Appliances	M.T	58,788	225,913	81,363	293,757	قيمة	الات غير كهربائية
Electrical Appliances	VALUE		214,309		274,899	قيمة	الات كهربائية
Refrigerators	NO.	7,782	25,820	10,859	40,587	عدد	ثلاجات
Air Conditioners	"	8,559	33,470	8,130	38,825	"	مكيفات هواء
Machinery Spare Parts	VALUE		35,883		37,422	قيمة	قطع غيار الات
T.V., Radios, Recorders & Tapes, etc.	"		109,884		142,861	"	تلفزيونات ورايودات وشرطه ومسجلات واجهزة اتصال
Dry Batteries	NO.	7,680	9,769	8,934	17,496	عدد	بطاريات جافة
Accumulators	"	11,161	37,370	13,564	44,057	"	بطاريات
Tractors	"	31,856	226,475	41,315	242,744	"	جرارات
Ovens	"	449	1,344	800	3,642	"	أفران
Other	VALUE		66,761		50,829	قيمة	أخرى
Total			986,997		1,187,118		المجموع
Transport Equipment:							
Railway Locomotives	NO.	-	0	-	-	عدد	قطارات
Railway Wagons	"	-	8	0	46	"	عربات قطارات
Motor Cars	"	10,164	83,571	46,515	95,338	"	عربات صوالين
Trucks & Lorries	"	8,673	70,360	11,661	79,675	"	شاحنات ولواري
Buses	"	2,530	28,984	745	6,628	"	بصات
Tyres & Tubes	"	47,546	111,001	60,106	109,294	"	أتليب واطارات
Auto-Spare Parts	VALUE		120,539		121,339	قيمة	قطع غيار عربات
Motor-Cycles	NO.	17,735	64,077	22,162	96,958	عدد	دراجات بخارية
Bicycles	"	2,111	4,081	1,826	2,895	"	دراجات
Aircrafts	"	-	27	99	2,330	"	طائرات
Aircraft Spare Parts	VALUE		3,015		2,301	قيمة	قطع غيار طائرات
Locomotive Spare Parts	"		7,293		3,336	"	قطع غيار قطارات
Ferries & Steamers	NO.	15	4,676	7	103	عدد	مراكب بخارية ومعديات
Other	VALUE		12,378		198	قيمة	أخرى
Total			510,011		520,444		المجموع
Textiles:							
Yarn	M.T	1,564	3,069	752	1,527	طن متري	غزل
Sewing Threads	"	2,233	8,163	-	-	"	خيوط حياكه
Woven Synthetic Fabric	"	-	-	-	-	"	أقمشة من حرير صناعي
Woven Cotton Fabrics	"	25	256	143	651	"	أقمشة من قطن
Woven Flax Fabrics	"	168	175	70	99	"	أقمشة من كتان
Man-Made Filament & Staple	"	32,719	139,835	39,595	167,327	"	منسوجات من شعيرات تركيبية
Wadding Of Textile Materials	"	4,348	10,605	7,590	20,476	"	حشو من مواد نسيجية
Carpets	VALUE		3,393		3,718	قيمة	سجاد
Special Woven Fabrics	M.T	4,297	31,163	3,277	26,824	طن متري	منسوجات بصفات خاصة
Knitted Or Crocheted Fabrics	"	-	-	1	14	"	أقمشة مصنرة
Ready Made Clothes	VALUE		98,414		128,968	قيمة	ملبوسات جاهزة
Other	"		50,841		40,295	"	أخرى
Total			345,915		389,899		المجموع
Electrical energy	M.W.H	727,156	36,358	718,835	38,540	ميفواط ساعة	الطاقة الكهربائية
Other	VALUE		22,947		29,695	قيمة	أخرى
Grand Total			6,590,276		5,746,154		المجموع الكلي

*Provisional Data

**Adjusted Data

* بيانات أولية

** بيانات معدلة

جدول رقم (5) Table No.(5)
الواردات حسب القطر خلال الفترة (يناير-سبتمبر 2021)* (شهرياً)
Imports By Country During (Jan.-Sep.) 2021* (Monthly)
(القيمة بالآلاف الدولارات)
(Value in US\$.000'S)

Countries	يناير Jan.	فبراير Feb.	مارس March	أبريل April	مايو May	يونيو June	يوليو July	أغسطس Aug.	سبتمبر Sept.	المجموع Total	الإقطـسار
Industrial Countries:											الدول الصناعية:
Austria	515	120	65	291	1,361	215	1,093	12	514	4,184	النمسا
Australia	210	1,181	284	4,849	27,607	3,544	21,315	722	112	59,824	أستراليا
Belgium	5,963	2,615	1,523	3,933	1,975	6,121	1,060	2,593	2,362	28,146	بلجيكا
Canada	857	4,250	5,545	2,120	4,546	26,641	2,352	6,128	10,853	63,292	كندا
Switzerland	414	804	2,177	536	410	1,114	341	102	456	6,355	سويسرا
Denmark	3,392	335	397	440	665	1,338	173	88	571	7,400	الدنمارك
Germany	4,618	9,098	9,216	7,973	28,884	7,214	10,401	16,824	12,743	106,972	ألمانيا
Spain	906	2,454	2,612	2,371	1,881	4,212	1,052	4,925	2,715	23,128	إسبانيا
Finland	314	36	365	327	880	428	200	502	178	3,230	فنلندا
France	4,508	4,361	3,599	8,897	3,297	2,215	1,522	2,765	1,990	33,154	فرنسا
United Kingdom	7,524	5,273	9,408	29,955	5,277	4,568	6,181	5,147	4,634	77,966	المملكة المتحدة
Greece	142	495	2,237	155	692	128	37	416	1,280	5,584	اليونان
Ireland	-	645	1,918	306	3,087	2,063	1,040	1,148	4,658	14,865	أيرلندا
Italy	5,532	5,155	7,727	5,916	6,078	10,640	3,155	9,886	9,639	63,727	إيطاليا
Japan	11,199	15,362	23,483	16,462	10,111	17,730	7,078	4,969	5,233	111,628	اليابان
Netherlands	1,284	3,304	3,714	4,443	4,137	9,029	3,419	7,584	4,292	41,207	هولندا
Norway	4	-	-	7	5	3	0	-	-	20	النرويج
Portugal	168	169	433	921	328	957	344	170	-	3,490	البرتغال
New Zealand	1,243	1,913	1,482	3,842	3,806	1,656	1,954	1,811	1,898	19,605	نيوزيلندا
Sweden	1,028	2,788	2,265	2,696	2,038	1,018	1,293	3,179	1,709	18,015	السويد
United States	26,342	2,858	2,571	3,226	2,331	19,864	2,349	45,045	15,096	119,683	الولايات المتحدة
Total	76,163	63,217	81,021	99,665	109,397	120,696	66,362	114,018	80,935	811,473	المجموع
Europe (Others):											أوروبا (أخرى):
Bulgaria	71	58	96	52	176	244	10	38	74	819	بلغاريا
Czech Republic	901	138	1,219	472	448	295	845	1,286	257	5,861	التشيك
Slovakia	-	146	165	269	39	45	131	701	701	2,195	سلوفاكيا
Cyprus	100	-	148	498	-	725	-	570	1	2,043	قبرص
Hungary	24	-	277	246	153	28	1,103	231	-	2,062	المجر
Poland	553	761	282	604	445	129	472	244	407	3,896	بولندا
Romania	5	139	279	224	15,217	170	182	63	22,193	38,472	رومانيا
Russia	19,867	7,572	52,646	12,437	23,039	14,422	551	25,266	2,580	158,379	روسيا
Turkey	24,341	24,475	27,452	33,520	27,270	27,489	18,837	25,844	19,128	228,358	تركيا
Ukraine	6,453	1,065	486	3,497	1,751	3,699	133	1,561	147	18,794	أوكرانيا
Croatia	1	-	-	-	-	19	-	5	36	60.9	كرواتيا
Malta	-	4,578	3,590	780	522	5,557	2,306	12,261	2,458	32,053	مالطا
Total	52,316	38,931	86,640	52,599	69,061	52,824	24,570	68,070	47,981	492,993	المجموع

Table No.(5)Cont'd

تابع جدول رقم (5)

Countries	يناير Jan.	فبراير Feb.	مارس March	أبريل April	مايو May	يونيو June	يوليو July	أغسطس Aug.	سبتمبر Sept.	المجموع Total	الإقسطار
Africa:											الافريقيا:
COMESA Countries:	95,947	94,437	102,777	79,821	64,615	125,226	62,959	102,633	73,848	802,263	دول الكوميسا:
Djibouti	0	-	-	-	-	-	-	-	-	0	جيبوتي
Ethiopia	6,022	5,485	7,451	7,564	7,895	8,926	6,386	323	2,793	52,846	اثيوبيا
Kenya	4,427	4,498	5,592	2,626	2,757	13,702	3,115	9,233	4,451	50,400	كينيا
Uganda	6,632	9,826	6,254	2,218	5,491	7,221	1,858	6,200	3,257	48,958	يوغندا
Zimbabwe	1,117	2,939	-	911	1,168	-	-	5,379	2,357	13,871	زيمبابوي
Egypt	64,062	66,769	81,807	65,673	45,834	94,645	49,255	78,307	59,957	606,309	مصر
Zambia	-	2	-	-	-	-	-	-	95	98	زامبيا
Rwanda	81	-	191	29	-	77	41	18	-	437	رواندا
Burundi	35	829	71	-	-	148	80	-	404	1,568	بوروندي
Seychelles	7	-	-	6	-	39	-	1	-	53	سيشل
Eritrea	-	-	-	-	-	-	-	-	-	-	إريتريا
Malawi	-	133	684	133	665	-	-	1,715	394	3,723	ملاوي
Mauritius	-	-	-	-	-	-	-	-	-	-	موريشس
Angola	-	-	-	-	-	-	-	-	-	-	انجولا
Libya	6	91	10	-	0	20	-	3	6	136	ليبيا
Comoros	-	-	-	-	-	-	-	-	-	-	جزر القمر
Madagascar	120	111	-	15	-	-	-	-	-	246	مدغشقر
Swaziland	13,317	3,701	663	559	794	444	2,150	1,454	111	23,194	سوازيلاند
Congo	-	-	-	-	-	-	-	-	-	-	الكونغو
Zaire (Congo)	-	-	-	-	-	-	-	-	-	-	زاير
Namibia	121	51	55	87	11	3	73	-	23	424	ناميبيا
Others African Countries:	2,836	2,636	11,681	27,839	3,768	8,283	3,135	3,140	3,158	66,477	دول افريقية أخرى:
Nigeria	745	1,662	349	228	1,468	2,209	1,201	1,733	939	10,533	نيجيريا
Morocco	465	196	-	472	410	1,221	308	124	-	3,196	المغرب
Tunisia	714	88	206	482	17	535	23	123	410	2,598	تونس
Algeria	-	7	5	25,150	-	6	1	-	-	25,169.2	الجزائر
SENEGAL	322	-	78	95	-	56	32	-	225	808	السنغال
SIERRALEONE	-	-	5	-	1	-	-	-	-	7	سيراليون
SOMALIA	-	22	13	33	-	-	22	11	332	433	الصومال
Tanzania	5	11	227	120	7	0	-	216	-	586	تنزانيا
SOUTH AFRICA	454	587	791	661	705	1,506	407	904	858	6,872	جنوب افريقيا
Other	131	64	10,009	598	1,158	2,750	1,140	30	394	16,274	أخرى
Total	98,783	97,073	114,459	107,660	68,384	133,509	66,094	105,773	77,006	868,739	المجموع

Table No.(5)Cont'd

تابع جدول رقم (5)

Countries	يناير Jan.	فبراير Feb.	مارس March	أبريل April	مايو May	يونيو June	يوليو July	أغسطس Aug.	سبتمبر Sept.	المجموع Total	الإقطار
Asia:											آسيا:
Bangladesh	43,475	5,099	1,805	2,093	2,792	2,462	37	512	785	59,061	بنغلاديش
China	146,228	170,790	255,671	202,728	143,117	199,334	120,459	159,990	121,582	1,519,899	الصين
Hong Kong	9	55	18	9	6	35	40	79	57	308	هونغ كونج
Indonesia	10,105	5,991	3,666	9,245	8,164	17,395	3,570	10,863	15,519	84,519	الاندونيسيا
India	74,455	71,973	89,221	71,781	73,821	76,520	36,810	56,066	58,424	609,072	الهند
Iran	36	396	162	75	60	353	28	267	140	1,517	ايران
North Korea	-	-	-	-	-	0	-	1,549	3,612	5,162	كوريا الشمالية
South Korea	5,039	10,216	15,041	7,951	9,279	10,018	10,005	8,824	10,304	86,676	كوريا الجنوبية
Malaysia	10,949	11,058	6,131	3,459	4,787	6,965	5,178	6,662	4,871	60,059	ماليزيا
Pakistan	4,842	5,186	1,948	2,355	3,666	5,283	4,410	4,728	3,957	36,375	باكستان
Singapore	28	2	968	620	162	363	1,052	0	1,806	5,000	سنغافورة
Thailand	1,777	3,142	110	3,225	8,922	3,978	3,184	4,747	1,389	30,472	تايلاند
Taiwan	548	764	6,204	828	693	627	304	407	334	10,708	تايوان
SRI LANKA	0	0	1,187	0	0	0	1	24	0	1,212	سريلانكا
VIET NAM	280	801	4	530	637	1,959	937	1,587	1,525	8,260	فيتنام
PHILIPPINES	195	368	-	9	16	153	-	-	-	741	الفلبين
Total	297,965	285,841	382,136	304,907	256,124	325,446	186,014	256,305	224,305	2,519,042	المجموع
Middle East:											الشرق الأوسط:
United Arab Emirates	23,816	36,266	38,687	38,331	39,980	62,859	22,751	56,974	51,827	371,489	الإمارات العربية المتحدة
Bahrain	9	40	17	1	-	24	56	7	-	153	البحرين
Iraq	109	-	25	0	-	-	-	-	39	174	العراق
Jordan	10,970	6,099	3,741	5,030	9,801	12,384	2,040	7,987	8,367	66,420	الأردن
Kuwait	349	449	2	488	302	54	258	507	289	2,699	الكويت
Lebanon	576	974	329	293	291	1,861	381	485	539	5,731	لبنان
Oman	2,404	2,918	7,015	984	1,271	10,103	380	967	1,139	27,180	عمان
Qatar	540	800	665	138	359	31	328	454	414	3,728	قطر
Saudi Arabia	37,282	36,982	64,276	49,623	28,290	28,135	24,537	80,625	30,000	379,750	السعودية
Syria	595	836	825	935	812	77	223	504	420	5,227	سوريا
Yemen	83	3	3	5	-	275	-	129	13	511	اليمن
Total	76,734	85,366	115,586	95,828	81,106	115,803	50,954	148,638	93,047	863,062	المجموع
Western Hemisphere:											نصف الكرة الغربي:
Argentina	49	1	76	15	164	24	-	-	6	334	الأرجنتين
Brazil	652	262	815	573	12,307	1,903	391	583	753	18,239	البرازيل
Ecuador	854	559	871	2,528	738	441	3,291	1,091	320	10,694	الاكوادور
Mexico	18	16	403	4	205	391	392	293	876	2,598	المكسيك
Panama	-	-	-	-	-	-	-	-	6	6	بنما
Jamaica	132	0	132	1	1	268	37	22	-	591	جامايكا
Others	5,774	12,029	9,022	6,895	5,346	8,499	26,459	8,572	3,627	86,223	أخرى
Total	7,479	12,867	11,318	10,017	18,761	11,526	30,571	10,561	5,587	118,686	المجموع
Other Countries	6,824	2,474	38,017	3,849	8,537	5,982	619	3,497	2,361	72,159	أقطار أخرى
Grand Total	616,262	585,770	829,176	674,525	611,368	765,786	425,182	706,863	531,221	5,746,154	المجموع الكلي

*Provisional Data

*بيانات أولية

جدول رقم (6) رقم
 الواردات حسب الاقطار والسلع خلال الفترة (يناير -سبتمبر) 2021 *
IMPORTS BY COUNTRY & COMMODITY DURING (Jan. - Sep.) 2021*
 (القيمة بالآلاف الدولارات)
 (Value In US\$.000'S)

Countries	بن Coffee	شاي Tea	قمح وبقية Wheat & Flour	مواد غذائية أخرى Other Food Stuffs	مشروبات وتبغ Beverages & Tobacco	منتجات بترولية Petroleum Products	مواد خام أخرى Other raw Materials	الكيمويات Chemicals	مصنوعات Manuf. Goods	آلات ومعدات Machinery & Equip.	وسائل نقل Transport Equip.	الممنوجات Textiles	أخرى Other	المجموع Total	الاقطار
INDUSTRIAL COUNTRIES:															الدول الصناعية:-
AUSTRIA	-	-	-	7	-	-	37	3,119	659	299	1	61	-	4,184	النمسا
AUSTRALIA	-	-	55,171	85	-	-	797	661	1,266	1,475	361	7	1	59,824	أستراليا
BELGIUM	-	-	-	3,447	0	47	16	19,876	1,191	1,014	77	-	2,478	28,146	بلجيكا
CANADA	-	-	33,302	22,267	-	-	31	714	449	6,040	315	19	156	63,292	كندا
SWITZERLAND	-	-	-	2,175	-	-	5	1,761	656	1,243	182	321	13	6,355	سويسرا
DENMARK	-	-	-	566	-	-	18	4,922	236	1,388	270	-	-	7,400	الدنمارك
GERMANY	-	-	21,735	2,705	0	699	1,635	12,440	29,368	33,184	3,093	480	1,633	106,972	ألمانيا
SPAIN	-	-	-	5,170	-	273	862	6,472	4,731	3,707	40	39	1,835	23,128	إسبانيا
FINLAND	-	-	-	381	-	-	-	3	1,955	754	36	37	63	3,230	فنلندا
FRANCE	-	-	-	6,399	12	270	498	13,601	3,362	7,657	425	605	326	33,154	فرنسا
UNITED KINGDOM	0	0	-	10,641	4	7,381	409	28,059	10,780	19,183	1,085	421	2	77,966	المملكة المتحدة
GREECE	-	-	-	590	-	-	217	2,346	2,109	265	30	6	21	5,584	اليونان
IRELAND	-	-	-	13,495	0	113	-	846	129	93	127	-	62	14,865	أيرلندا
ITALY	-	-	-	3,451	525	41	59	11,362	6,239	35,188	6,713	149	-	63,727	إيطاليا
JAPAN	-	-	-	1,470	39	375	702	1,871	3,661	33,182	60,866	8,910	551	111,628	اليابان
NETHERLANDS	0	-	-	19,193	94	0	425	4,421	684	8,880	549	88	6,873	41,207	هولندا
NORWAY	-	-	-	-	-	-	-	14	3	3	-	-	-	20	النرويج
PORTUGAL	-	-	-	9	-	-	-	187	264	2,877	-	0	154	3,490	البرتغال
NEW ZEALAND	-	-	-	17,389	-	-	52	233	2	411	-	-	1,517	19,605	نيوزيلندا
SWEDEN	-	-	-	-	1,800	-	-	4,052	6,362	5,775	26	-	-	18,015	السويد
UNITED STATES	-	-	55,495	43,261	-	167	1,325	7,790	4,165	6,239	327	162	753	119,683	الولايات المتحدة
TOTAL	0	0	165,703	152,703	2,475	9,366	7,087	124,749	78,270	168,858	74,521	11,305	16,437	811,473	المجموع
Europe (Other) :-															أوروبا (الأخرى) :-
BULGARIA	-	-	-	28	-	-	10	395	105	281	-	-	-	819	بلغاريا
CZECH	-	-	-	60	-	-	0	2,054	2,628	1,042	76	-	-	5,861	التشيك
SLOVAKIA	-	-	-	18	-	-	-	581	91	1,220	285	-	-	2,195	سلوفاكيا
CYPRUS	-	-	-	-	-	-	-	2,025	1	1	-	-	16	2,043	قبرص
HUNGARY	-	-	-	10	-	-	-	1,392	131	260	0	269	-	2,062	المجر
POLAND	1	-	-	1,583	0	-	-	1,006	267	170	870	-	-	3,896	بولندا
ROMANIA	-	-	37,144	29	-	-	13	209	596	281	200	-	-	38,472	رومانيا
RUSSIA	-	-	101,109	38,080	-	549	-	4,872	12,141	1,351	276	0	-	158,379	روسيا
TURKEY	0	-	-	58,954	1,474	789	7,429	12,903	68,379	63,855	3,461	10,376	738	228,358	تركيا
UKRAINE	-	-	-	11,617	4	-	27	1	6,789	311	42	1	1	18,794	أوكرانيا
Croatia	-	-	-	-	-	-	-	5	55	-	-	-	-	60.92	كرواتيا
Malta	-	-	-	-	54	-	-	-	31,470	369	160	-	-	32,053	مالطا
TOTAL	1	-	138,253	110,379	1,533	1,338	7,480	25,443	122,655	69,141	5,370	10,646	756	492,993	المجموع

تابع جدول رقم (6)

TABLE NO. (6) CONT'D

Countries	بن Coffee	شاي Tea	قمح ودقيق Wheat & Flour	مواد غذائية أخرى Other Food Stuffs	مشروبات وتبغ Beverages & Tobacco	منتجات بترولية Petroleum Products	مواد خام أخرى Other raw Materials	الكيمويات Chemicals	مصنوعات Manuf. Goods	آلات ومعدات Machinery & Equip.	وسائل نقل Transport Equip.	المنسوجات Textiles	أخرى Other	المجموع Total	الاقطار
AFRICA :															أفريقيا :
COMESA Countries:-	51,506	35,514	3,568	99,727	33,210	3,399	32,044	136,052	287,511	58,578	7,072	14,611	39,470	802,263	دول الكوميسا:
DJIBUTI	-	-	-	0	-	-	-	-	0	-	-	-	-	0	جيبوتي
ETHIOPIA	7,119	-	-	1,656	-	-	0	59	4,677	85	129	16	39,105	52,846	إثيوبيا
KENYA	26	29,662	-	216	14,994	-	-	3,761	1,644	62	34	2	-	50,400	كينيا
UGANDA	44,340	3,627	-	147	347	-	208	3	16	87	171	11	-	48,958	يوغندا
ZIMBABWE	-	-	-	-	13,871	-	-	-	-	-	-	-	-	13,871	زيمبابوي
EGYPT	22	215	3,568	97,287	276	3,328	31,836	118,285	277,703	52,479	6,465	14,482	365	606,309	مصر
ZAMBIA	-	95	-	-	-	-	-	-	-	2	-	-	-	98	زامبيا
RWANDA	-	390	-	-	-	-	-	-	-	47	-	-	-	437	رواندا
BURUNDI	-	1,524	-	-	-	-	-	-	44	-	-	-	-	1,568	بورندي
SEYCHELLES	-	-	-	-	-	-	-	-	-	1	46	6	-	53	سيشل
ERITRIA	-	-	-	-	-	-	-	-	-	-	-	-	-	-	إريتريا
MALAWI	-	-	-	-	3,723	-	-	-	-	-	-	-	-	3,723	مالاوي
MAURITIUS	-	-	-	-	-	-	-	-	-	-	-	-	-	-	موريشس
ANGOLA	-	-	-	-	-	-	-	-	-	-	-	-	-	-	أنجولا
Libya	-	-	-	-	-	-	-	7	2	10	117	-	-	136	ليبيا
COMOROS	-	-	-	-	-	-	-	-	-	-	-	-	-	-	جزر القمر
MADAGASCAR	-	-	-	231	-	-	-	-	-	-	-	15	-	246	مدغشقر
SWAZILAND	-	-	-	19	-	-	-	13,923	3,413	5,703	65	71	-	23,194	سوازيلاند
CONGO	-	-	-	-	-	-	-	-	-	-	-	-	-	-	الكونغو
Zaire (Congo)	-	-	-	-	-	-	-	-	-	-	-	-	-	-	زائير
Namibia	-	-	-	173	-	71	-	14	13	103	44	7	-	424	ناميبيا
Others African Countries:-	131	174	-	37,146	11,263	253	610	3,818	4,354	7,801	437	332	157	66,477	دول أفريقية أخرى:
NIGERIA	-	-	-	8,646	-	-	0	303	67	1,431	-	77	11	10,533	نيجيريا
MOROCCO	-	-	-	86	-	-	-	595	626	1,885	3	-	-	3,196	المغرب
TUNISIA	-	-	-	348	-	-	-	4	886	1,247	66	22	24	2,598	تونس
ALGERIA	-	-	-	25,148	-	-	-	7	13	-	-	-	-	25,169	الجزائر
SENEGAL	-	-	-	-	-	-	-	690	117	1	-	-	-	808	السنغال
SIERRALEONE	-	-	-	-	-	-	-	-	5	-	1	-	-	7	سيراليون
SOMALIA	-	-	-	-	-	-	-	332	0	-	-	-	102	433	الصومال
Tanzania	-	-	-	0	120	-	171	-	201	21	-	63	11	586	تنزانيا
SOUTH AFRICA	-	161	-	1,522	24	21	401	716	819	2,725	338	135	10	6,872	جنوب أفريقيا
other	131	13	-	1,395	11,119	233	38	1,171	1,619	491	28	35	-	16,274	أخرى
TOTAL	51,638	35,688	3,568	136,873	44,473	3,653	32,654	139,870	291,865	66,379	7,508	14,943	39,627	868,739	المجموع

تابع جدول رقم (6)

TABLE NO. (6) CONT'D

Countries	بن Coffee	شاي Tea	قمح ودقيق Wheat & Flour	مواد غذائية أخرى Other Food Stuffs	مشروبات وتبغ Beverages & Tobacco	منتجات بترولية Petroleum Products	مواد خام أخرى Other raw Materials	الكيمويات Chemicals	مصنوعات Manuf. Goods	آلات ومعدات Machinery & Equip.	وسائل نقل Transport Equip.	المنسوجات Textiles	أخرى Other	المجموع Total	الإقطار
ASIA:															آسيا:-
BANGLADESH	-	0	-	30	-	-	-	938	57,971	0	-	106	16	59,061	بنغلاديش
CHINA	13	138	0	53,090	129	922	16,501	90,368	313,285	551,993	262,036	228,744	2,680	1,519,899	الصين
HONG KONG	-	-	-	2	-	-	2	6	34	215	47	3	0	308	هونغ كونج
INDONESIA	-	-	-	49,598	-	-	-	3,239	6,492	21,487	1,051	2,601	50	84,519	الاندونيسيا
INDIA	-	2	-	203,681	394	579	2,386	108,851	78,028	86,847	66,036	61,415	854	609,072	الهند
IRAN	-	-	-	531	2	279	-	41	176	401	87	-	-	1,517	ايران
N.KOREA	-	-	-	-	-	-	283	-	0	0	4,879	-	-	5,162	كوريا الشمالية
S.KOREA	-	-	-	3,576	-	945	5,174	7,014	3,770	47,402	18,614	97	84	86,676	كوريا الجنوبية
MALAYSIA	11	-	-	32,078	-	2	1,857	2,691	2,385	18,058	1,942	1,021	14	60,059	ماليزيا
PAKISTAN	-	68	-	665	-	2	21	19,474	4,150	1,983	459	9,490	63	36,375	باكستان
SINGAPORE	-	2	-	106	-	164	319	1,664	713	55	1,949	16	12	5,000	سنغافورة
THAILAND	-	-	-	246	3	-	246	2,217	3,799	11,196	11,507	1,260	-	30,472	تايلاند
TAIWAN	-	-	-	71	-	-	646	929	449	2,413	6,044	156	-	10,708	تايوان
SRI LANKA	0	-	-	575	-	-	-	2	29	523	83	-	-	1,212	سريلانكا
VIET NAM	-	-	-	1,694	-	-	449	163	376	4,568	242	767	-	8,260	فيتنام
PHILIPPINES	-	-	-	9	-	-	-	700	-	32	-	-	-	741	الفلبين
TOTAL	24	210	0	345,953	528	2,892	27,884	238,296	471,657	747,173	374,976	305,677	3,773	2,519,042	المجموع
MIDDLE EAST:															الشرق الأوسط:-
ARAB EMIRRATES	228	130	1	112,198	829	72,381	9,545	49,308	47,470	49,927	21,865	7,275	333	371,489	الإمارات العربية
BAHRAIN	-	-	-	4	-	-	-	32	-	61	56	-	-	153	البحرين
IRAQ	-	-	-	-	-	-	-	113	0	0	-	60	-	174	العراق
JORDAN	-	-	-	1,192	-	-	705	60,063	2,132	1,410	109	22	788	66,420	الأردن
KUWAIT	-	-	-	562	-	-	122	1,695	24	84	192	17	3	2,699	الكويت
LEBANON	-	-	-	944	-	126	49	40	2,085	2,413	17	57	-	5,731	لبنان
OMAN	8	-	-	324	-	912	190	2,717	21,810	1,171	49	0	-	27,180	عمان
QATAR	-	-	-	607	-	-	0	1,120	1,225	639	132	5	-	3,728	قطر
SAUDI ARABIA	35	3	3	31,159	430	66,151	52,820	51,665	74,776	35,678	24,620	37,927	4,483	379,570	السعودية
SYRIA	-	-	-	3,204	3	2	2	381	525	413	58	607	33	5,227	سوريا
YEMEN	-	-	-	1	-	-	480	-	-	12	-	-	18	511	اليمن
TOTAL	270	133	3	150,193	1,262	139,572	63,913	167,134	150,048	91,807	47,098	45,970	5,658	863,062	المجموع
WESTERN HEMISPHERE:															نصف الكرة الغربي:-
ARGENTINA	-	-	-	109	-	-	-	61	164	-	0	-	-	334	الأرجنتين
BRAZIL	-	-	-	12,103	-	-	-	556	480	4,152	949	-	-	18,239	البرازيل
ECUADOR	-	-	-	65	-	-	-	1,546	582	8,112	306	67	15	10,694	الإكوادور
MEXICO	-	-	-	977	-	-	-	-	817	800	4	-	-	2,598	المكسيك
PANAMA	-	-	-	-	-	-	-	6	-	-	-	-	-	6	بنما
Jamaica	-	-	-	-	-	-	-	23	1	167	399	0	-	591	جامايكا
Other	2	1,279	20,276	3,997	97	314	886	9,792	13,352	25,583	8,666	1,054	925	86,223	أخرى
TOTAL	2	1,279	20,276	17,251	97	314	886	11,985	15,395	38,815	10,324	1,122	941	118,686	المجموع
OTHER COUNTRIES:	10	-	57,611	1,597	2,553	78	-	1,334	2,103	4,945	647	237	1,044	72,159	أقطار أخرى:-
GRAND TOTAL	51,945	37,309	385,415	914,949	52,921	157,211	139,904	708,811	1,131,993	1,187,118	520,444	389,899	68,235	5,746,154	المجموع الكلي

Provisional Data

* بيانات أولية

جدول رقم (7) Table No.(7)
الواردات الحكومية بالسلم خلال الفترة (يناير - سبتمبر) 2021* (شهرياً)
Government Imports By Commodity During (Jan. -Sep.) 2021* (Monthly)
(القيمة بالآلاف الدولارات)
(Value In US.\$000'S)

Commodity	يناير Jan.	فبراير Feb.	مارس March	أبريل April	مايو May	يونيو June	يوليو July	أغسطس Aug.	سبتمبر Sept.	المجموع Total	السلع
Foodstuffs:											مواد غذائية:
Wheat	-	-	-	-	-	-	-	-	-	-	قمح
Wheat Flour	-	-	-	-	-	-	-	-	-	-	دقيق قمح
Sugar	-	-	-	-	-	-	-	-	-	-	سكر
Tea	-	3	-	-	-	-	-	-	-	3	شاي
Coffee	-	-	-	-	-	-	-	-	-	-	بن
Dairy Products	-	-	-	-	-	-	-	-	-	-	منتجات الألبان
Fish & Canned Fish	-	-	-	-	-	-	-	-	-	-	أسماك ومعلبات الأسماك
Meat & Meat Products	-	-	-	-	-	-	-	-	-	-	لحوم ومنتجاتها
Fruits & Fruit Products	-	-	-	-	-	-	-	-	-	-	فواكه ومنتجاتها
Vegetable & Veget. Products	-	1	-	-	-	-	-	-	-	1	خضروات ومنتجاتها
Confectionery, Sweets & Biscuits	-	2	-	-	-	-	-	-	-	2	حلويات وبسكويت
Lentils	-	-	-	-	-	-	-	-	-	-	عدس
Animal & Veget. Oils	-	-	-	-	-	-	-	-	-	-	زيوت حيوانية ونباتية
Spices	-	8	-	-	-	-	-	-	-	8	بهارات
Rice	-	-	-	-	-	-	-	-	-	-	أرز
Other	-	1	-	-	-	-	-	-	-	1	أخرى
Total	-	15	-	-	-	-	-	-	-	15	المجموع
Beverages & Tobacco:											المشروبات والتبغ:
Soft Drinks	-	-	-	-	-	-	-	-	-	-	مشروبات معدنية
Cigarettes	-	-	-	-	-	-	-	-	-	-	سجائر
Tobacco	-	-	-	-	-	-	-	-	-	-	تبغ
Others	-	-	-	-	-	-	-	-	-	-	أخرى
Total	-	-	-	-	-	-	-	-	-	-	المجموع
Raw Materials:											مواد خام:
Petroleum Products	3,623	414	-	886	7,213	461	461	229	-	13,286	منتجات بترولية
Raw Plastic	-	-	-	-	296	-	-	-	-	296	خام البلاستيك
Raw Rubber	-	-	-	-	-	-	-	-	-	-	خام المطاط
Tallow	-	-	-	-	-	-	-	-	-	-	شحوم
Seeds For Sowing	-	-	-	-	-	-	-	-	-	-	بذور وتقاوى
Packing Paper	-	-	-	-	-	-	-	-	-	-	ورق تغليف
Other	-	-	-	-	-	-	-	-	-	-	أخرى
Total	3,623	414	0	886	7,509	461	461	229	-	13,582	المجموع

Table No.(7) Cont'd

تابع جدول رقم (7)

Commodity	يناير Jan.	فبراير Feb.	مارس March	أبريل April	مايو May	يونيو June	يوليو July	أغسطس Aug.	سبتمبر Sept.	المجموع Total	السلعة
Chemicals:											مواد كيميائية:
Medical & Pharmaceutical Products	13,108	-	-	-	-	-	-	-	-	13,108	أدوية ومعدات طبية وصيدلية
Chemical Products	-	-	-	373	-	-	-	-	-	373	عناصر كيميائية ومركباتها
Fertilizers	-	83	-	310	310	15	15	-	808	1,540	أسمدة
Tanning & Dyeing Materials	-	-	-	-	-	38	38	76	-	153	مواد للباغاة والصباغة والتلوين
Perfumes & Cosmetics	-	-	-	107	-	240	240	-	-	587	عطور ومستحضرات تجميل
Explosives	282	-	-	-	445	39	39	-	-	805	مفرقات
Insecticides	384	508	-	-	-	-	-	-	-	892	مبيدات حشرية
Others	-	-	-	4	-	733	733	1	3	1,474	أخرى
Total	13,774	591	-	794	755	1,065	1,065	76	811	18,931	المجموع
Manufactured Goods:											مصنوعات:
Medical & Pharmaceutical Equipments	-	137	-	-	-	-	-	-	-	137	معدات طبية وصيدلية
Leather Products	-	-	-	2	-	-	-	-	-	2	مصنوعات الجلود
Manufactured Rubber	-	1	-	-	-	-	-	-	-	1	مصنوعات المطاط
Manufactured Plastics	-	2	13	166	-	152	152	-	28	513	مصنوعات البلاستيك
Manufactured Wood & Cork	-	-	0	-	0	-	-	-	-	0	مصنوعات خشب وقلين
Glass & Glassware	-	0	0	0	-	-	-	-	-	1	مصنوعات الزجاج
Iron & Steel	-	6	34	-	-	-	-	24	0	64	حديد وصلب
Manufactured Metal	20	3	1	-	-	4	4	-	1	32	مصنوعات المعادن
Footwear	26	5	-	11	-	0	0	-	-	42	أحذية
Jute & Sacks	-	-	-	-	-	-	-	-	-	-	خيش وجوالات
Books, Magazines, And Newspapers	27	-	-	-	-	-	-	-	-	27	كتب ومجلات وجراند
Cement & stony products	-	-	-	-	-	-	-	-	-	-	أسمنت ومنتجات حجرية
Scientific Equipments	-	19	11	-	-	0	0	7	-	37	أجهزة علمية
Paper Products	-	1	-	-	-	-	-	-	-	1	مصنوعات الورق
Ceramic Products	-	-	-	-	-	0	0	-	-	0	مصنوعات الخزف
Toys & Sport Goods	-	-	-	-	-	-	-	-	-	-	لعب أطفال وأدوات رياضية
Other	0	1	106	51	2	-	-	-	-	160	أخرى
Total	74	174	165	231	2	156	156	31	29	1,018	المجموع
Machinery & Equipment:											آلات ومعدات:
Non-Electrical Appliances	4,894	89	2,214	1,112	1,495	928	928	159	275	12,095	آلات غير كهربائية
Electrical Appliances	21	3,451	57	14	75	80	80	134	371	4,284	آلات كهربائية
Refrigerators	-	-	-	-	-	-	-	10	0	10	ثلاجات
Air Conditioners	1	-	3	-	282	1	1	-	-	288	مكيفات هواء
Machinery Spare Parts	11	488	50	389	-	442	442	122	564	2,507	قطع غيار آلات
T.V., Radios, Recorders & Tapes, etc.	118	-	-	-	-	-	-	17	-	134	تلفزيونات ورايوهات وشرطة ومسجلات واجهزة اتصال
Dry Batteries	-	-	-	-	-	-	-	-	-	-	بطاريات جافة
Accumulators	-	-	0	-	-	-	-	-	13	13	بطاريات
Tractors	-	-	-	-	-	-	-	-	1	1	جرارات
Ovens	-	70	12	-	-	-	-	-	-	82	أفران
Other	204	755	64	286	228	30	30	78	47	1,721	أخرى
Total	5,248	4,853	2,400	1,802	2,080	1,481	1,481	519	1,271	21,135	المجموع

Table No.(7) Cont'd

تابع جدول رقم (7)

Commodity	يناير Jan.	فبراير Feb.	مارس March	أبريل April	مايو May	يونيو June	يوليو July	أغسطس Aug.	سبتمبر Sept.	المجموع Total	السلع
Transport Equipment:											وسائل نقل:
Railway Locomotives	-	-	-	-	-	-	-	-	-	-	قطارات
Railway Wagons	-	-	-	-	-	-	-	-	-	-	عربات قطارات
Motor Cars	-	-	-	-	-	-	9	-	771	779	عربات صوالين
Trucks & Lorries	-	-	-	-	-	-	-	-	44	44	شاحنات و لواري
Buses	-	-	-	-	-	-	-	-	-	-	بصات
Tyres & Tubes	-	-	-	-	-	-	-	-	-	-	أنابيب واطارات
Auto Spare Parts	42	-	16	-	62	-	-	78	-	198	قطع غيار عربات
Motor-Cycles	-	-	-	-	-	9	-	-	115	124	دراجات بخارية
Bicycles	-	-	-	-	-	-	-	-	-	-	دراجات
Aircrafts	-	-	-	-	-	-	-	-	-	-	طائرات
Aircraft Spare Parts	-	-	-	-	-	-	-	-	-	-	قطع غيار طائرات
Locomotive Spare Parts	28	1	-	2	55	13	13	12	67	191	قطع غيار قطارات
Ferries & Steamers	-	-	-	-	-	-	-	-	-	-	مراكب بخارية ومعديات
Other	-	-	-	-	-	-	-	-	-	-	أخرى
Total	71	1	16	2	117	22	22	90	996	1,336	المجموع
Textiles:											منسوجات:
Yarn	-	-	-	-	-	-	-	-	-	-	غزل
Sewing Threads	-	-	-	-	-	-	-	-	-	-	خيوط حياكه
Woven Synthetic Fabric	-	-	-	-	-	-	-	-	-	-	أقمشة من حرير صناعي
Woven Cotton Fabrics	-	-	-	-	-	-	-	-	-	-	أقمشة من قطن
Woven Flax Fabrics	-	-	-	-	-	-	-	-	-	-	أقمشة من كتان
Man-Made Filament & Staple	-	3	-	-	-	-	-	-	-	3	منسوجات من شعيرات تركيبية
Wadding Of Textile Materials	-	-	-	1	-	-	-	-	-	1	حشو من مواد نسيجية
Carpets	-	-	-	-	-	-	-	-	-	-	سجاد
Special Woven Fabrics	-	-	-	-	-	-	-	-	-	-	منسوجات بصفات خاصة
Knitted Or Crocheted Fabrics	-	-	-	-	-	-	-	-	-	-	أقمشة مصنرة
Ready Made Clothes	-	-	-	1	-	-	-	-	-	1	ملبوسات جاهزة
Other	-	-	-	2	-	-	-	-	-	2	أخرى
Total	-	3	-	4	-	-	-	-	-	7	المجموع
Other	-	-	-	-	-	-	-	-	-	-	أخرى
Grand Total	22,790	6,051	2,581	3,719	10,463	3,184	3,184	945	3,106	56,024	المجموع الكلي

*Provisional Data

* بيانات أولية