



# الموجز الإحصائي للتجارة الخارجية

---

## Foreign Trade Statistical Digest

January – December 2024

يناير - ديسمبر 2024

Issue: 1

العدد: 1

Volume: 60

المجلد: 60

**Central Bank of Sudan**  
Policies, Research & Statistics  
Department



**بنك السودان المركزي**  
الإدارة العامة للسياسات والبحوث  
والإحصاء

# الموجز الإحصائي للتجارة الخارجية

يناير - ديسمبر 2024

---

**Foreign Trade Statistical Digest**  
January – December 2024

---

Central Bank of Sudan	بنك السودان المركزي
Website: <a href="http://www.cbos.gov.sd">http://www.cbos.gov.sd</a>	الموقع على الانترنت: <a href="http://www.cbos.gov.sd">http://www.cbos.gov.sd</a>
E. mail: <a href="mailto:Balance.Payments@CBOS.GOV.SD">Balance.Payments@CBOS.GOV.SD</a>	بريد إلكتروني: <a href="mailto:Balance.Payments@CBOS.GOV.SD">Balance.Payments@CBOS.GOV.SD</a>

# الموجز الإحصائي للتجارة الخارجية

## Foreign Trade Statistical Digest

Contents	الجدول Table	الصفحة Page	المحتويات
<b>Introduction</b>		<b>5</b>	<b>المقدمة</b>
Trade Balance during the period 2019 - (January – December) 2024		<b>6</b>	الميزان التجاري خلال الفترة 2019 - (يناير – ديسمبر) 2024
<b>First Section: Exports</b>			<b>القسم الأول : الصادرات</b>
Summary of Exports during the period (January – December) 2024	<b>1</b>	<b>9</b>	ملخص الصادرات خلال الفترة (يناير – ديسمبر) 2024
Exports by commodities during the period (January – December) 2024 (Monthly)	<b>2</b>	<b>11</b>	الصادرات حسب السلع خلال (يناير – ديسمبر) 2024 (شهريا)
Exports by commodities during the period (January – December) 2024 (Quarterly)	<b>3</b>	<b>12</b>	الصادرات حسب السلع خلال الفترة (يناير – ديسمبر) 2024 (ربع سنوي)
Exports by country during the period (January – December) 2024 (Monthly)	<b>4</b>	<b>13 -15</b>	الصادرات حسب القطر خلال الفترة (يناير – ديسمبر) 2024 (شهريا)
Exports by country & commodity during the period (January – December) 2024	<b>5</b>	<b>16 -18</b>	الصادرات حسب القطر والسلعة خلال الفترة (يناير – ديسمبر) 2024
<b>Second Section: Imports</b>			<b>القسم الثاني : الواردات</b>
Summary of Imports during the period (January – December) 2024	<b>1</b>	<b>20</b>	ملخص الواردات خلال الفترة (يناير – ديسمبر) 2024
Imports by Commodities during the period (January – December) 2024 (Monthly)	<b>2</b>	<b>22-24</b>	الواردات حسب السلع خلال الفترة (يناير – ديسمبر) 2024 (شهريا)
Imports by Commodities during the period (January – December) 2024 (Quarterly)	<b>3</b>	<b>25 -27</b>	الواردات حسب السلع خلال الفترة (يناير – ديسمبر) 2024 (ربع سنوي)
Imports by Country during the period (January – December) 2024 (Monthly)	<b>4</b>	<b>28-30</b>	الواردات حسب القطر خلال الفترة (يناير – ديسمبر) 2024 (شهريا)
Imports by Country & Commodity during the period (January – December) 2024	<b>5</b>	<b>31 - 33</b>	الواردات حسب القطر والسلعة خلال الفترة (يناير – ديسمبر) 2024

Introduction	المقدمة
<p>The foreign trade statistics outlined in the Statistical Digest are derived from export and import data recorded at all customs stations across Sudan. Port Sudan is recognized as the principal conduit for the country's foreign trade activities.</p>	<p>تعتمد إحصاءات التجارة الخارجية المدرجة في الموجز الإحصائي على أرقام الصادرات والواردات السلعية التي تم تسجيلها في كافة المحطات الجمركية المتواجدة في السودان. ويعتبر ميناء بورتسودان المنفذ الرئيسي الذي تتم عن طريقه معظم تجارة البلاد الخارجية.</p>
<p>The statistics regarding cash crop exports and non-monetary gold are updated based on the most recent information from the United Nations Comtrade database as it becomes available.</p>	<p>يتم تحديث الإحصائيات المتعلقة بصادرات المحاصيل النقدية والذهب غير النقدي من قاعدة بيانات الأمم المتحدة للتجارة الإلكترونية (Comtrade) عند توفرها.</p>
<p>Imports are assessed on a Cost and Freight(C&amp;F) basis, which encompasses the total cost of goods and transportation to the destination port. Exports are evaluated on a free-on-board (F.O.B) basis, excluding insurance and freight expenses.</p>	<p>تحسب الواردات على أساس أن القيمة تمثل تكلفة البضاعة والتحميل حتى ميناء الوصول. أما الصادرات فهي مبنية على أساس (فوب) أي أن قيمة البضاعة لا تشمل تكلفة التأمين والتحميل.</p>
<p>Foreign trade statistics do not encompass gifts, personal effects, or imports intended for exhibitions with a duration of six months or less. Conversely, rental values are reflected in the balance of payments statistics.</p>	<p>تجدر الإشارة إلى أن إحصاءات التجارة الخارجية لا تشمل قيم الهدايا ، الأمتعة الشخصية وما يتم استنجاؤه لأغراض العرض لفترة لا تتعدى ستة أشهر، غير أن قيم التأجير تظهر ضمن إحصاءات ميزان المدفوعات.</p>
<p>The Central Bureau of Statistics publishes these statistical data in local currency, which can also be requested from the Sudan Customs Authority.</p>	<p>أيضاً يصدر الجهاز المركزي للإحصاء بيانات عن الصادرات والواردات والميزان التجاري السلعي بالعملة المحلية. كما يمكن طلب بيانات التجارة الخارجية من هيئة الجمارك السودانية.</p>

**الميزان التجاري خلال الفترة 2019 - 2024 \***  
**Trade Balance During The Period 2019 - 2024\***  
**( القيمة بآلاف الدولارات )**  
**( Value In US.\$000'S**

Period	الميزان التجاري Trade Balance	الواردات Import	الصادرات Export	الفترة
2019	(5,555,871)	9,290,528	3,734,657	2019
2020	(6,035,103)	9,837,676	3,802,573	2020
2021	(4,866,661)	9,894,046	5,027,385	2021
2022	(6,737,431)	11,094,849	4,357,418	2022
2023**	(3,688,750)	7,317,100	3,628,350	**2023
<b>2024*</b>	<b>(1,776,679)</b>	<b>4,911,166</b>	<b>3,134,487</b>	<b>*2024</b>
January	(7,484)	276,076	268,592	يناير
February	39,786	243,578	283,364	فبراير
March	(108,481)	475,557	367,076	مارس
April	(168,638)	393,605	224,968	ابريل
May	(160,425)	471,963	311,538	مايو
June	(83,517)	331,703	248,186	يونيو
July	(6,464)	336,949	330,485	يوليو
August	(102,584)	330,967	228,383	اغسطس
September	(184,346)	410,689	226,342	سبتمبر
October	(268,895)	491,738	222,843	اكتوبر
November	(364,126)	589,156	225,029	نوفمبر
December	(361,503)	559,184	197,681	ديسمبر

Source: Custom authority

\*Provisional Data

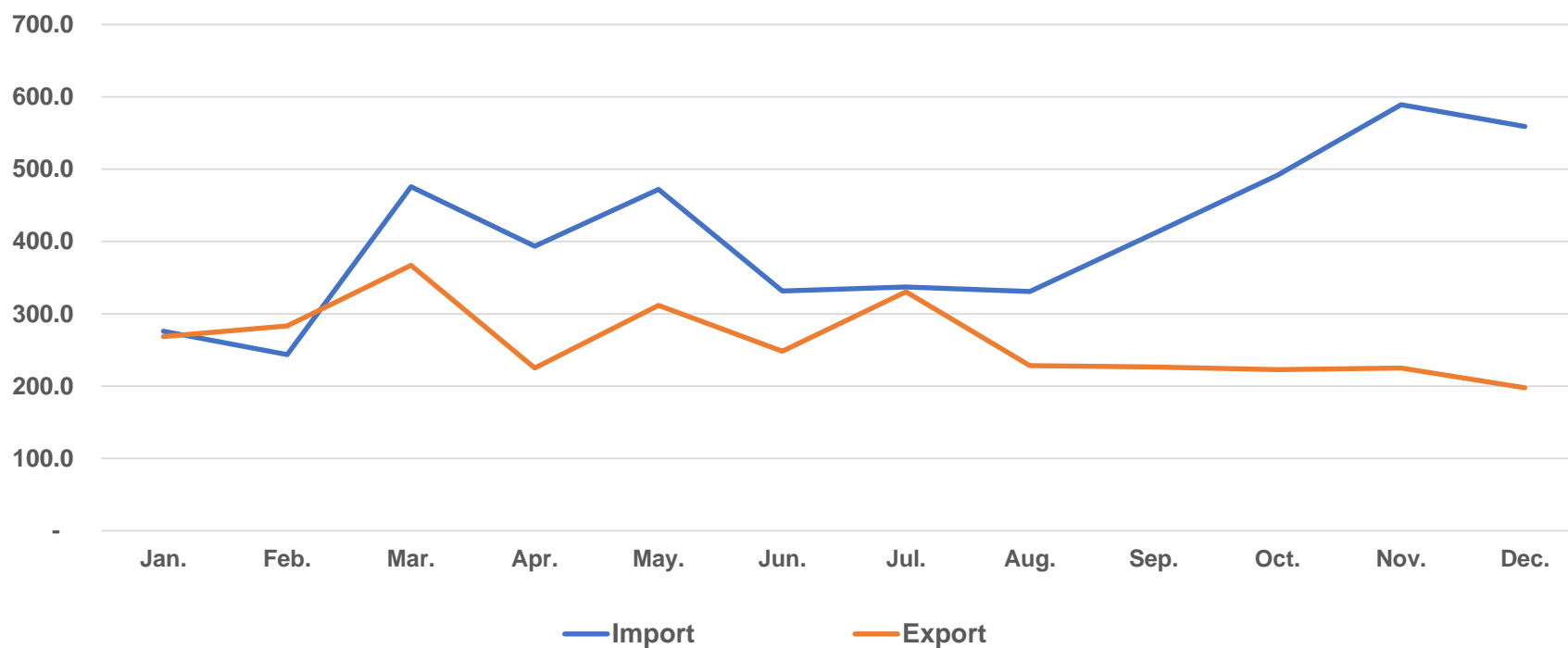
\*\*Estimated Data

المصدر : هيئة الجمارك السودانية

\*بيانات أولية

\*\*بيانات تقديرية

الميزان التجاري خلال الفترة (يناير - ديسمبر) 2024\*  
Trade Balance During The Period ( Jan.- Dec. ) 2024\*  
(Value In US\$ Million) القيمة بملايين الدولارات



القسم الأول

الصـادات

First Section

EXPORTS



**جدول رقم (1) Table No. (1)**  
**ملخص الصادرات خلال الفترة ( يناير- ديسمبر ) 2024\***  
**Summary Of Exports During ( Jan.-Dec.) 2024\***  
**( القيمة بآلاف الدولارات )**  
**( Value in US.\$000'S )**

Commodities	Unit	* 2024 (يناير - ديسمبر) (Jan. - Dec.) 2024*		الوحدة	السلع
		الكمية Quantity	القيمة Value		
Gold	K.G.	22,918	1,570,211	كيلو جرام	ذهب
Livestock	Value		530,501	قيمة	حيوانات حية
Sesame	M.T.	289,606	330,276	طن متري	سمسم
Ground Nuts	"	358,844	292,984	"	فول سوداني
Other Agricultural Products	"	232,975	94,112	"	صادرات زراعية أخرى
Melon Seeds	"	115,625	77,587	"	حب بطيخ
Gum Arabic	"	70,323	82,207	"	الصمغ العربي
Cotton	Bale	46,262	82,382	بالة	قطن
Other Exports	Value		6,560	قيمة	صادرات أخرى
Manufactured Goods	"		5,916	"	سلع مصنعة
Chickpea	M.T.	35,933	15,591	طن متري	كبيبي
Minerals	Value		8,575	قيمة	معادن
Fodders	M.T.	151,171	32,652	طن متري	أعلاف
Meats	Value		2,306	قيمة	لحوم
Hides and Skins	"		2,408	"	جلود
Petroleum and Petroleum Products	"		221	"	البتترول ومنتجاته
<b>Total</b>			<b>3,134,487</b>		<b>المجموع</b>

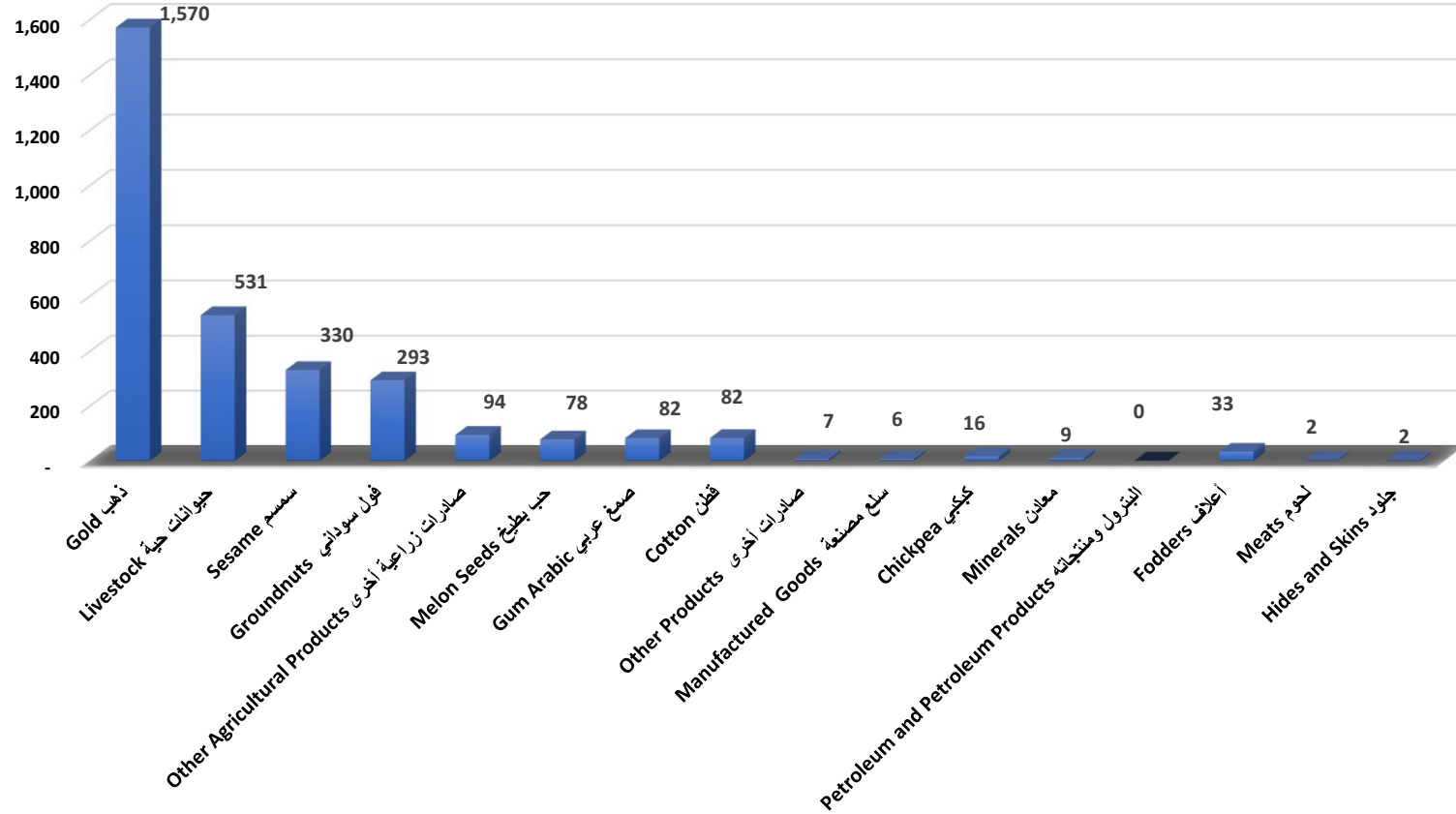
Source: Sudan Custom authority

\*Provisional Data

المصدر : هيئة الجمارك السودانية

\* بيانات أولية

**الصادرات غير البترولية خلال الفترة (يناير -ديسمبر) 2024\***  
**Non Petroleum Exports During (Jan. -Dec.) 2024\***  
**القيمة بملايين الدولارات (Value In US\$ Million)**



جدول رقم (2) Table No. (2)  
 الصادرات حسب السلع خلال الفترة (يناير-ديسمبر) \*2024\* ( شهرياً )  
 Exports By Commodities During ( Jan. -Dec. ) 2024\* ( Monthly )  
 ( القيمة بالآلاف الدولارات )  
 ( Value in US.\$000'S )

Commodities	يناير Jan.	فبراير Feb.	مارس Mar.	أبريل Apr.	مايو May	يونيو Jun.	يوليو Jul.	أغسطس Aug.	سبتمبر Sep.	أكتوبر Oct.	نوفمبر Nov.	ديسمبر Dec.	المجموع Total	السلع
<b>Minerals:</b>	<b>61,474</b>	<b>160,661</b>	<b>177,435</b>	<b>94,736</b>	<b>109,229</b>	<b>135,057</b>	<b>152,624</b>	<b>143,329</b>	<b>152,664</b>	<b>150,613</b>	<b>137,810</b>	<b>103,154</b>	<b>1,578,785</b>	المعادن:
Gold	60,215	159,944	177,416	93,679	107,491	134,692	151,788	142,626	152,146	150,384	137,400	102,430	1,570,211	الذهب
Scraps	1,098	717	19	921	1,737	365	837	582	518	229	409	705	8,137	خردة
Other Metal Products	162	0	0	136	0	0	0	121	0	0	0	19	438	سلع معدنية أخرى
<b>Agricultural Products:</b>	<b>128,112</b>	<b>91,766</b>	<b>115,820</b>	<b>85,874</b>	<b>139,388</b>	<b>74,001</b>	<b>136,757</b>	<b>61,515</b>	<b>46,099</b>	<b>37,988</b>	<b>44,671</b>	<b>45,800</b>	<b>1,007,791</b>	السلع الزراعية:
Sesame	67,341	42,852	34,729	21,252	30,381	15,038	26,002	13,968	14,207	9,918	27,118	27,470	330,276	الممسم
Cotton	2,954	3,362	15,641	7,112	11,506	6,965	17,068	5,620	1,974	3,729	2,883	3,568	82,382	القطن
Gum Arabic	16,303	12,964	3,059	5,195	10,275	6,170	8,708	4,888	2,734	4,652	2,132	5,126	82,207	الصمغ العربي
Fodders	1,484	290	641	448	4,805	1,883	1,244	1,019	7,386	2,662	4,841	5,948	32,652	أعلاف
Ground Nuts	24,263	14,773	35,050	24,877	41,399	24,370	59,288	32,778	13,989	15,417	4,898	1,883	292,984	فول سوداني
Chickpea	2	179	2	3	6,296	3,399	4,686	486	424	113	0	1	15,591	ككبي
Melon Seeds	11,454	9,329	9,622	8,209	18,137	11,219	5,570	716	660	888	862	919	77,587	حب بطيخ
Other Agricultural Products	4,311	8,016	17,074	18,779	16,589	4,955	14,190	2,041	4,723	609	1,938	886	94,112	سلع زراعية أخرى
<b>Livestock:</b>	<b>78,705</b>	<b>30,134</b>	<b>73,267</b>	<b>44,038</b>	<b>62,318</b>	<b>34,617</b>	<b>39,754</b>	<b>22,622</b>	<b>27,348</b>	<b>31,816</b>	<b>42,225</b>	<b>48,370</b>	<b>535,215</b>	الثروة الحيوانية:
Sheep	58,659	18,106	57,879	32,161	48,142	23,491	27,430	13,739	13,373	22,476	34,609	42,172	392,238	ضأن
Camels	17,813	10,590	12,283	7,802	11,874	8,115	9,679	6,319	12,502	7,112	3,402	3,472	110,964	جمال
Cattle	0	0	1,462	3,000	1,742	2,400	1,937	1,634	750	1,045	2,848	2,139	18,958	أبقار
Goats	1,746	1,125	933	565	433	367	267	313	433	800	1,103	201	8,287	ماعز
Meats	376	262	681	435	26	105	144	249	0	0	21	7	2,306	لحوم
Hides and Skins	111	51	29	74	100	139	296	350	255	383	242	378	2,408	جلود
Other Livestock	0	0	0	0	0	0	0	18	35	0	0	0	53	سلع حيوانية أخرى
<b>Manufactured Goods:</b>	<b>266</b>	<b>754</b>	<b>400</b>	<b>208</b>	<b>308</b>	<b>538</b>	<b>240</b>	<b>110</b>	<b>174</b>	<b>2,393</b>	<b>218</b>	<b>307</b>	<b>5,916</b>	سلع مصنعة:
Animal and Vegetable Oils	56	97	264	185	109	538	75	57	125	94	110	275	1,986	زيوت حيوانية ونباتية
Molasses	0	0	0	0	20	0	0	0	0	0	0	0	20	مولاس
Sugar	0	0	0	0	0	0	0	0	0	0	0	0	0	سكر
Other Manufactured Goods	209	657	135	23	179	0	165	53	48	2,300	108	32	3,910	سلع مصنعة أخرى
<b>Petroleum and petroleum products:</b>	<b>0</b>	<b>0</b>	<b>0</b>	<b>0</b>	<b>0</b>	<b>0</b>	<b>0</b>	<b>221</b>	<b>0</b>	<b>0</b>	<b>0</b>	<b>0</b>	<b>221</b>	البتترول ومنتجاته:
Crude Oil	0	0	0	0	0	0	0	0	0	0	0	0	0	بتترول خام
Benzine	0	0	0	0	0	0	0	0	0	0	0	0	0	بنزين
Others Petroleum Products	0	0	0	0	0	0	0	221	0	0	0	0	221	منتجات بتروولية أخرى
<b>Other Exports</b>	<b>35</b>	<b>49</b>	<b>154</b>	<b>111</b>	<b>296</b>	<b>3,973</b>	<b>1,110</b>	<b>585</b>	<b>58</b>	<b>32</b>	<b>106</b>	<b>50</b>	<b>6,560</b>	صادرات أخرى
<b>Total</b>	<b>268,592</b>	<b>283,364</b>	<b>367,076</b>	<b>224,968</b>	<b>311,538</b>	<b>248,186</b>	<b>330,485</b>	<b>228,383</b>	<b>226,342</b>	<b>222,843</b>	<b>225,029</b>	<b>197,681</b>	<b>3,134,487</b>	المجموع

Source: Sudan Custom authority

المصدر : هيئة الجمارك السودانية

\*Provisional Data

\* بيانات أولية

جدول رقم (3) Table No. (3)  
 الصادرات حسب السلع خلال الفترة (يناير-ديسمبر) \*2024 (ربع سنوياً)  
**Exports By Commodities During (Jan.-Dec.) 2024\* (Quarterly)**  
 (القيمة بالآلاف الدولارات)  
 (Value in US.\$000'S)

Commodities	Unit	*2024 (يناير- مارس) 2024*		*2024 (أبريل- يونيو) 2024*		*2024 (يوليو- سبتمبر) 2024*		*2024 (أكتوبر- ديسمبر) 2024*		المجموع Total		الوحدة	السلع
		الكمية Quantity	القيمة Value	الكمية Quantity	القيمة Value	الكمية Quantity	القيمة Value	الكمية Quantity	القيمة Value	الكمية Quantity	القيمة Value		
<b>Minerals:</b>			<b>399,570</b>		<b>339,022</b>		<b>448,617</b>		<b>391,576</b>		<b>1,578,785</b>		<b>المعادن:</b>
Gold	K.G.	6,930	397,575	6,930	335,862	6,119	446,560	5,175	390,214	25,153	1,570,211	كيلوجرام	الذهب
Scraps	M.T.	866	1,834	1,723	3,023	1,466	1,936	1,181	1,344	5,236	8,137	طن متري	خردة
Other Metal Products	Value		162		136		121		19		438	قيمة	سلع معدنية أخرى
<b>Agricultural Products:</b>			<b>335,698</b>		<b>299,263</b>		<b>244,370</b>		<b>128,460</b>		<b>1,007,791</b>		<b>السلع الزراعية:</b>
Sesame	M.T.	128,834	144,923	58,548	66,670	48,181	54,177	54,044	64,506	289,606	330,276	طن متري	السمسم
Cotton	Bales	8,358	21,957	15,914	25,583	15,841	24,662	6,148	10,180	46,262	82,382	بالة	القطن
Gum Arabic	M.T.	24,427	32,327	19,674	21,640	14,678	16,330	11,544	11,911	70,323	82,207	طن متري	الصمغ العربي
Fodders	"	9,598	2,415	34,610	7,136	49,376	9,650	57,587	13,451	151,171	32,652	"	اعلاف
Ground Nuts	"	91,336	74,086	110,817	90,645	129,760	106,055	26,931	22,197	358,844	292,984	"	فول سوداني
Chickpea	"	510	183	22,440	9,699	12,731	5,596	251	113	35,933	15,591	"	ككبي
Melon Seeds	"	39,765	30,406	60,444	37,566	11,219	6,946	4,198	2,669	115,625	77,587	"	حب بطيخ
Other Agricultural Products	Value		29,401		40,324		20,954		3,433		94,112	قيمة	سلع زراعية أخرى
<b>Livestock:</b>			<b>182,106</b>		<b>140,973</b>		<b>89,725</b>		<b>122,411</b>		<b>535,215</b>		<b>القرود الحيونانية:</b>
Sheep	Head	1,026,912	134,644	804,648	103,794	449,850	54,543	870,941	99,257	3,152,350	392,238	رأس	ضأن
Camels	"	39,331	40,686	25,917	27,791	26,061	28,501	12,681	13,986	103,990	110,964	"	جمال
Cattle	"	2,437	1,462	11,904	7,142	6,746	4,322	9,675	6,032	30,762	18,958	"	ابقار
Goats	"	56,070	3,804	20,480	1,365	15,200	1,013	31,048	2,105	122,798	8,287	"	ماعز
Meats	Value		1,319		566		392		28		2,306	قيمة	لحوم
Hides and Skins	"		191		314		901		1,002		2,408	"	جلود
Other Livestock	"		0		-		53		0		53	"	سلع حيوانية أخرى
<b>Manufactured Goods:</b>			<b>1,419</b>		<b>1,054</b>		<b>524</b>		<b>2,918</b>		<b>5,916</b>		<b>سلع مصنعة:</b>
Animal and Vegetable Oils	M.T.	249	418	537	832	135	257	257	479	1,178	1,986	طن متري	زيوت حيوانية ونباتية
Molasses	"	-	-	200	20	-	-	-	-	200	20	"	مولاس
Sugar	"	-	-	-	-	-	-	-	-	-	-	"	سكر
Other Manufactured Goods	Value		1,001		202		267		2,439		3,910	قيمة	سلع مصنعة أخرى
<b>Petroleum and petroleum products:</b>			<b>-</b>		<b>-</b>		<b>221</b>		<b>-</b>		<b>221</b>		<b>البتترول ومنتجاته:</b>
Crude Oil	Barrel	-	-	-	-	-	-	-	-	-	-	برميل	بتترول خام
Benzine	M.T.	-	-	-	-	-	-	-	-	-	-	طن متري	بنزين
Others Petroleum Products	Value		-		-		221		-		221	قيمة	منتجات بتروولية أخرى
<b>Other Exports</b>	<b>Value</b>		<b>239</b>		<b>4,380</b>		<b>1,753</b>		<b>187</b>		<b>6,560</b>	قيمة	صادرات أخرى
<b>Total</b>			<b>919,032</b>		<b>784,692</b>		<b>785,210</b>		<b>645,553</b>		<b>3,134,487</b>		<b>المجموع</b>

Source: Sudan Custom authority

\*Provisional Data

المصدر : هيئة الجمارك السودانية  
 بيانات أولية

جدول رقم (4) Table No. (4)  
 الصادرات حسب القطر خلال الفترة (يناير - ديسمبر) \*2024\* (شهرياً)  
 Exports By Country During ( Jan.-Dec. ) 2024\* ( Monthly )  
 القيمة بالآلاف الدولارات  
 ( Value in US.\$000'S )

Countries	2024												المجموع Total	الأقطار		
	يناير Jan.	فبراير Feb.	مارس Mar.	أبريل Apr.	مايو May	يونيو Jun.	يوليو Jul.	أغسطس Aug.	سبتمبر Sep.	أكتوبر Oct.	نوفمبر Nov.	ديسمبر Dec.				
<b>Industrial Countries:</b>																<b>الدول الصناعية :</b>
Austria	-	-	-	-	-	-	-	-	-	-	-	-	-	-	-	النمسا
Australia	0	-	0	-	9	-	29	0	0	-	-	-	-	38	38	أستراليا
Belgium	-	-	-	-	-	-	49	11	-	-	-	-	-	60	60	بلجيكا
Canada	-	-	-	-	-	-	8	-	-	-	9	0	-	18	18	كندا
Denmark	-	-	-	-	-	-	-	-	-	-	-	-	-	-	-	الدنمارك
Finland	-	-	-	-	-	-	-	-	-	-	-	-	-	-	-	فنلندا
France	3,850	8,432	1,607	2,629	3,077	2,273	2,777	3,034	1,344	2,676	266	3,132	35,097	35,097	فرنسا	
Germany	1,508	1,077	132	253	474	358	1,579	250	102	204	582	356	6,875	6,875	ألمانيا	
Greece	-	792	249	-	-	-	268	-	1,357	679	397	459	4,200	4,200	اليونان	
Ireland	-	-	-	-	-	-	-	-	-	-	-	-	-	-	-	أيرلندا
Italy	5,385	563	104	-	-	3,543	943	251	-	2,314	197	50	13,352	13,352	إيطاليا	
Japan	68	200	91	139	721	146	64	7	-	90	-	136	1,662	1,662	اليابان	
Netherlands	44	-	-	-	-	-	41	25	-	14	-	24	147	147	هولندا	
Norway	-	-	-	-	-	-	-	-	-	-	-	-	-	-	-	النرويج
Portugal	-	-	-	-	-	-	-	-	-	-	-	-	-	-	-	البرتغال
Spain	-	-	-	-	-	-	-	-	-	-	-	-	-	-	-	إسبانيا
Sweden	-	-	-	-	-	-	-	-	-	-	-	-	-	-	-	السويد
Switzerland	-	-	-	-	-	-	-	-	-	-	-	405	405	405	سويسرا	
United Kingdom	243	1,057	-	92	887	616	761	259	439	252	-	302	4,908	4,908	المملكة المتحدة	
United States	3,071	945	287	1,109	1,626	648	735	84	81	118	0	-	8,704	8,704	الولايات المتحدة	
Others	-	-	-	-	-	-	-	-	-	-	-	-	-	-	-	أخرى
<b>Total</b>	<b>14,168</b>	<b>13,065</b>	<b>2,471</b>	<b>4,221</b>	<b>6,793</b>	<b>7,584</b>	<b>7,254</b>	<b>3,920</b>	<b>3,324</b>	<b>6,348</b>	<b>1,452</b>	<b>4,865</b>	<b>75,464</b>	<b>75,464</b>	<b>المجموع</b>	
<b>Eurpoe (other):</b>																<b>أوروبا (أخرى) :</b>
Bulgaria	-	-	-	-	-	-	-	-	-	-	-	-	-	-	-	بلغاريا
Cyprus	-	-	-	-	-	-	-	-	-	-	-	-	-	-	-	قبرص
Czechoslovakia	-	-	-	-	-	-	-	-	-	18	-	-	-	18	18	تشيكوسلوفاكيا
Hungary	-	-	-	-	-	-	-	-	-	-	-	-	-	-	-	المجر
Malta	-	-	-	-	-	-	-	-	-	-	-	-	-	-	-	مالطا
Poland	-	-	-	-	-	-	-	-	-	-	-	-	-	-	-	بولندا
Romania	-	-	-	-	-	-	-	-	0	-	-	-	-	0	0	رومانيا
Russia	-	-	-	-	-	-	-	-	-	-	-	-	-	-	-	روسيا
Turkey	7,133	4,920	3,289	3,762	1,966	1,912	4,346	1,568	376	1,174	1,508	2,171	34,125	34,125	تركيا	
Ukraine	-	-	-	-	-	-	-	-	-	-	-	142	142	142	أوكرانيا	
Yugoslavia	-	-	-	-	-	-	-	-	-	-	-	-	-	-	-	يوغوسلافيا
Others	-	-	-	-	-	-	-	-	-	-	-	-	-	-	-	أخرى
<b>Total</b>	<b>7,133</b>	<b>4,920</b>	<b>3,289</b>	<b>3,762</b>	<b>1,966</b>	<b>1,912</b>	<b>4,346</b>	<b>1,568</b>	<b>376</b>	<b>1,192</b>	<b>1,508</b>	<b>2,313</b>	<b>34,285</b>	<b>34,285</b>	<b>المجموع</b>	

Table No. (4) Cont'd

تابع جدول رقم (4)

Countries	2024												الإقليم	
	يناير Jan.	فبراير Feb.	مارس Mar.	أبريل Apr.	مايو May	يونيو Jun.	يوليو Jul.	أغسطس Aug.	سبتمبر Sep.	أكتوبر Oct.	نوفمبر Nov.	ديسمبر Dec.		المجموع Total
<b>Africa:</b>														أفريقيا:
<b>COMESA Countries:</b>	31,158	22,022	26,083	18,495	57,858	23,727	18,870	18,365	22,987	19,129	15,988	14,773	289,456	دول الكوميسا
Burundi	-	-	-	-	-	-	-	-	-	-	-	-	-	بورندي
Comoros	-	-	-	-	-	-	-	-	-	-	-	-	-	جزر القمر
Djibouti	-	-	-	-	-	-	-	-	-	-	-	-	-	جيبوتي
Egypt	28,483	20,408	25,247	18,269	56,152	23,002	18,196	17,767	21,349	19,008	15,333	13,762	276,977	مصر
Eritrea	-	-	-	-	-	-	-	-	-	-	-	-	-	إريتريا
Ethiopia	1,724	729	110	196	1,093	397	460	598	336	15	48	-	5,704	إثيوبيا
Kenya	-	-	-	-	-	-	-	-	-	-	-	-	-	كينيا
Libya	-	-	48	-	48	-	-	-	48	-	65	-	209	ليبيا
Madagascar	-	-	-	-	-	-	-	-	-	-	-	-	-	مدغشقر
Malawi	-	-	-	-	-	-	-	-	-	-	-	-	-	ملاوي
Mauritius	-	-	-	-	-	-	-	-	-	-	-	-	-	موريشس
Rwanda	24	-	-	-	-	-	-	-	-	-	-	-	24	رواندا
Seychelles	-	-	-	-	-	-	-	-	-	79	-	310	388	سيشل
Eswatini(Swaziland)	-	-	-	-	-	-	-	-	-	-	-	-	-	سواتيني (سوازيلاند)
Uganda	0	-	-	-	-	328	-	-	-	-	-	-	328	يوغندا
Democratic republic of Congo (Zaire)	-	-	-	-	-	-	-	-	-	-	-	-	-	الكونغو الديمقراطية (زاير)
Zambia	-	-	-	-	-	-	-	-	-	-	-	-	-	زامبيا
Zimbabwe	-	-	-	-	-	-	-	-	-	-	-	-	-	زيمبابوي
Tunisia	927	884	679	30	565	-	213	-	1,254	28	543	701	5,825	تونس
<b>Other African Countries:</b>	7,781	2,402	4,866	3,905	11,866	2,584	6,076	3,374	3,874	2,097	758	1,638	51,219	دول أفريقية أخرى
Algeria	-	-	-	314	161	-	289	195	229	506	149	348	2,190	الجزائر
Morocco	-	24	-	-	-	-	-	-	51	-	11	-	87	المغرب
Nigeria	-	-	0	51	57	139	233	268	181	371	228	323	1,852	نيجيريا
Somalia	-	-	-	-	-	-	-	-	-	-	-	-	-	الصومال
South Sudan	7,781	2,378	4,866	3,539	11,648	2,445	5,554	2,911	3,362	1,220	369	940	47,012	جنوب السودان
Angola	-	-	-	-	-	-	-	-	-	-	-	-	-	أنجولا
Republic of Congo ( brazzaville)	-	-	-	-	-	-	-	-	-	-	-	-	-	جمهورية الكونغو (برازافيل)
Namibia	-	-	-	-	-	-	-	-	-	-	-	-	-	ناميبيا
Others	-	-	-	-	-	-	-	-	51	-	-	27	78	أخرى
<b>Total</b>	<b>38,939</b>	<b>24,424</b>	<b>30,949</b>	<b>22,400</b>	<b>69,724</b>	<b>26,311</b>	<b>24,946</b>	<b>21,739</b>	<b>26,860</b>	<b>21,226</b>	<b>16,746</b>	<b>16,411</b>	<b>340,675</b>	<b>المجموع</b>

Table No. (4) Cont'd

تابع جدول رقم (4)

Countries	2024												الأقطار		
	يناير Jan.	فبراير Feb.	مارس Mar.	أبريل Apr.	مايو May	يونيو Jun.	يوليو Jul.	أغسطس Aug.	سبتمبر Sep.	أكتوبر Oct.	نوفمبر Nov.	ديسمبر Dec.		المجموع Total	
<b>Asia:</b>															
Bangladesh	908	275	-	-	-	-	298	-	545	-	-	-	2,026	بنغلاديش	
China	31,673	25,801	36,915	27,946	12,674	25,263	61,729	29,699	11,963	7,522	9,943	6,035	287,162	الصين	
Hong Kong	-	-	-	-	-	-	-	-	-	3	5,614	-	5,617	هونغ كونج	
India	17,224	9,450	14,684	16,443	28,769	15,187	16,458	6,311	4,619	9,506	-	1,671	140,322	الهند	
Indonesia	583	-	-	-	-	-	-	39	-	10	-	81	713	إندونيسيا	
Malaysia	-	-	-	-	-	-	-	-	-	-	-	-	-	ماليزيا	
Pakistan	882	1,919	12,784	4,108	8,277	1,040	1,002	1,436	1,282	3,506	1,509	3,438	41,184	باكستان	
South Korea	-	-	-	-	42	46	57	-	-	-	-	-	145	كوريا الجنوبية	
Singapore	-	-	-	-	-	0	-	1	-	-	-	-	1	سنغافورة	
Taiwan	-	-	-	-	-	-	-	-	-	-	-	152	152	تايوان	
Thailand	362	-	-	46	76	412	229	-	-	176	168	-	1,470	تايلاند	
Others	53	-	-	-	-	-	-	-	-	-	-	-	53	أخرى	
<b>Total</b>	<b>51,686</b>	<b>37,446</b>	<b>64,383</b>	<b>48,543</b>	<b>49,838</b>	<b>41,948</b>	<b>79,773</b>	<b>37,486</b>	<b>18,408</b>	<b>20,724</b>	<b>17,235</b>	<b>11,377</b>	<b>478,847</b>	<b>المجموع</b>	
<b>Arab Countries</b>														<b>0</b>	<b>الدول العربية:</b>
Bahrain	-	-	-	-	15	29	14	41	91	98	23	26	337	البحرين	
Iraq	-	-	32	-	-	-	-	-	-	-	-	-	32	العراق	
Jordan	4,087	3,051	2,313	858	1,087	1,698	2,316	1,975	1,496	332	1,244	2,662	23,120	الأردن	
Kuwait	136	46	-	11	5	-	3	-	-	-	27	-	228	الكويت	
Lebanon	2,404	1,235	1,254	929	1,217	956	1,995	1,955	997	357	226	3,275	16,800	لبنان	
Oman	1,163	882	1,924	247	211	132	3,173	23	1,730	12,087	4,364	6,795	32,731	عمان	
Qatar	4,540	109	306	364	585	236	312	71	514	4,103	402	437	11,977	قطر	
Saudi Arabia	69,965	25,280	64,108	36,575	56,023	25,763	12,685	15,997	16,369	26,209	42,423	46,022	437,419	السعودية	
Syria	4,957	515	1,574	725	1,201	838	1,639	860	345	1,112	562	771	15,099	سوريا	
United Arab Emirates	68,886	172,046	194,318	106,099	122,445	140,712	191,794	142,585	155,662	129,003	138,671	102,538	1,664,758	الإمارات العربية المتحدة	
Yemen	528	262	148	-	352	67	50	146	37	52	148	173	1,965	اليمن	
Others	-	-	-	-	-	-	-	-	-	-	-	-	-	أخرى	
<b>Total</b>	<b>156,666</b>	<b>203,426</b>	<b>265,978</b>	<b>145,808</b>	<b>183,140</b>	<b>170,431</b>	<b>213,981</b>	<b>163,654</b>	<b>177,241</b>	<b>173,353</b>	<b>188,089</b>	<b>162,699</b>	<b>2,204,467</b>	<b>المجموع</b>	
<b>Western Hemisphere:</b>														<b>0</b>	<b>نصف الكرة الغربي:</b>
Brazil	-	-	-	-	-	-	-	15	41	-	-	-	56	البرازيل	
Mexico	-	-	-	-	-	-	-	-	-	-	-	-	-	المكسيك	
Others	-	-	-	-	-	-	-	-	-	-	-	-	-	أخرى	
<b>Total</b>	<b>-</b>	<b>-</b>	<b>-</b>	<b>-</b>	<b>-</b>	<b>-</b>	<b>-</b>	<b>15</b>	<b>41</b>	<b>-</b>	<b>-</b>	<b>-</b>	<b>56</b>	<b>المجموع</b>	
Other Countries	-	84	6	233	78	-	186	-	93	-	-	15	693	أقطار أخرى	
<b>Grand Total</b>	<b>268,592</b>	<b>283,364</b>	<b>367,076</b>	<b>224,968</b>	<b>311,538</b>	<b>248,186</b>	<b>330,485</b>	<b>228,383</b>	<b>226,342</b>	<b>222,843</b>	<b>225,029</b>	<b>197,681</b>	<b>3,134,487</b>	<b>المجموع الكلي</b>	

Source: Sudan Custom authority

المصدر : هيئة الجمارك السودانية

\*Provisional Data

\* بيانات أولية

**جدول رقم (6) Table No. (6)**  
**الصادرات حسب القطر والسلعة خلال الفترة ( يناير - ديسمبر ) 2024\***  
**Exports By Country & Commodities During ( Jan.-Dec. ) 2024\***  
 ( القيمة بالآلاف الدولارات )  
 ( Value in US.\$000'S )

Countries	ذهب Gold	حيوانات حية Livestock	سمسم Sesame	فول سوداني Ground Nuts	صمغ عربي Gum Arabic	قطن Cotton	حب بطيخ Melon Seeds	كبيبي Chickpea	منتجات زراعية أخرى Other Agricultural Products	أعلاف Fodders	لحوم Meats	جلود Hides and Skins	معادن Minerals	البتروول ومنتجاته Petroleum and Petroleum Products	سلع مصنعة Manufactured Goods	أخرى Others	المجموع Total	الأقطار
<b>Industrial Countries:</b>																		<b>الدول الصناعية :</b>
Austria	-	-	-	-	-	-	-	-	-	-	-	-	-	-	-	-	-	النمسا
Australia	-	-	-	-	1	-	-	-	27	-	-	-	-	-	9	-	38	استراليا
Belgium	-	-	-	-	51	-	-	-	7	-	-	-	-	-	2	-	60	بلجيكا
Canada	-	-	-	1	0	-	-	-	13	-	-	-	-	-	4	0	18	كندا
Denmark	-	-	-	-	-	-	-	-	-	-	-	-	-	-	-	-	-	الدنمارك
Finland	-	-	-	-	-	-	-	-	-	-	-	-	-	-	-	-	-	فنلندا
France	-	-	-	-	35,067	-	-	-	19	-	-	-	-	-	9	2	35,097	فرنسا
Germany	-	-	-	-	6,601	-	-	-	273	-	-	-	-	-	-	-	6,875	ألمانيا
Greece	-	-	4,152	-	49	-	-	-	-	-	-	-	-	-	-	-	4,200	اليونان
Ireland	-	-	-	-	-	-	-	-	-	-	-	-	-	-	-	-	-	ايرلندا
Italy	-	-	-	-	7,596	-	-	-	-	-	-	-	-	-	2,240	3,516	13,352	إيطاليا
Japan	-	-	68	-	1,237	-	-	-	356	-	-	-	-	-	-	-	1,662	اليابان
Netherlands	-	-	4	-	124	-	-	-	20	-	-	-	-	-	-	-	147	هولندا
Norway	-	-	-	-	-	-	-	-	-	-	-	-	-	-	-	-	-	النرويج
Portugal	-	-	-	-	-	-	-	-	-	-	-	-	-	-	-	-	-	البرتغال
Spain	-	-	-	-	-	-	-	-	-	-	-	-	-	-	-	-	-	اسبانيا
Sweden	-	-	-	-	-	-	-	-	-	-	-	-	-	-	-	-	-	السويد
Switzerland	-	-	-	405	-	-	-	-	-	-	-	-	-	-	-	-	405	سويسرا
United Kingdom	-	-	1	-	4,864	-	-	1	35	-	-	-	-	-	7	0	4,908	المملكة المتحدة
United States	-	-	-	-	8,119	-	-	-	0	-	-	-	-	-	584	-	8,704	الولايات المتحدة
Others	-	-	-	-	-	-	-	-	-	-	-	-	-	-	-	-	-	أخرى
<b>Total</b>	-	-	4,224	405	63,711	-	-	1	750	-	-	-	-	-	2,856	3,518	75,464	<b>المجموع</b>
<b>Europe (other):</b>																		<b>أوروبا (الأخرى) :</b>
Bulgaria	-	-	-	-	-	-	-	-	-	-	-	-	-	-	-	-	-	بلغاريا
Cyprus	-	-	-	-	-	-	-	-	-	-	-	-	-	-	-	-	-	قبرص
Czechoslovakia	-	-	-	-	18	-	-	-	-	-	-	-	-	-	-	-	18	تشيكوسلوفاكيا
Hungary	-	-	-	-	-	-	-	-	-	-	-	-	-	-	-	-	-	المجر
Malta	-	-	-	-	-	-	-	-	-	-	-	-	-	-	-	-	-	مالطا
Poland	-	-	-	-	-	-	-	-	-	-	-	-	-	-	-	-	-	بولندا
Romania	-	-	-	-	-	-	-	-	-	-	-	-	0	-	-	-	0	رومانيا
Russia	-	-	-	-	-	-	-	-	-	-	-	-	-	-	-	-	-	روسيا
Turkey	1,228	-	20,151	1,056	480	6,399	2,941	-	328	-	-	335	-	-	-	1,207	34,125	تركيا
Ukraine	-	-	-	-	142	-	-	-	-	-	-	-	-	-	-	-	142	أوكرانيا
Yugoslavia	-	-	-	-	-	-	-	-	-	-	-	-	-	-	-	-	-	يوغوسلافيا
Others	-	-	-	-	-	-	-	-	-	-	-	-	-	-	-	-	-	أخرى
<b>Total</b>	1,228	-	20,151	1,056	640	6,399	2,941	-	328	-	-	335	0	-	-	1,207	34,285	<b>المجموع</b>



Table No. (5) Cont'd

Countries	ذهب Gold	حيوانات حية Livestock	سمسم Sesame	فول سوداني Ground Nuts	صمغ عربي Gum Arabic	قطن Cotton	حب بطيخ Melon Seeds	ككبي Chickpea	منتجات زراعية أخرى Other Agricultural Products	اعلاف Fodders	لحوم Meats	جلود Hides and Skins	معادن Minerals	البتروك ومنتجاته Petroleum and Petroleum Products	سلع مصنعة Manufactured Goods	أخرى Others	المجموع Total	الإقليم
<b>Africa:</b>																		أفريقيا
<b>COMESA Countries:</b>	16,288	123,802	73,358	34,324	2,232	17,822	2,480	1	17,953	91	-	-	19	-	484	602	289,456	دول الكوميسا
Burundi	-	-	-	-	-	-	-	-	-	-	-	-	-	-	-	-	-	بورندي
Comoros	-	-	-	-	-	-	-	-	-	-	-	-	-	-	-	-	-	جزر القمر
Djibouti	-	-	-	-	-	-	-	-	-	-	-	-	-	-	-	-	-	جيبوتي
Egypt	16,288	123,802	67,335	34,251	796	17,495	2,480	-	13,403	91	-	19	-	480	538	276,977	مصر	
Eritrea	-	-	-	-	-	-	-	-	-	-	-	-	-	-	-	-	-	إريتريا
Ethiopia	-	-	-	-	1,339	-	-	-	4,301	-	-	-	-	-	-	64	5,704	إثيوبيا
Kenya	-	-	-	-	-	-	-	-	-	-	-	-	-	-	-	-	-	كينيا
Libya	-	-	-	-	8	-	-	-	202	-	-	-	-	-	-	-	209	ليبيا
Madagascar	-	-	-	-	-	-	-	-	-	-	-	-	-	-	-	-	-	مدغشقر
Malawi	-	-	-	-	-	-	-	-	-	-	-	-	-	-	-	-	-	ملاوي
Mauritius	-	-	-	-	-	-	-	-	-	-	-	-	-	-	-	-	-	موريشس
Rwanda	-	-	2	8	0	-	1	1	8	-	-	-	-	-	4	-	24	رواندا
Seychelles	-	-	388	-	-	-	-	-	-	-	-	-	-	-	-	-	388	سيشيل
Eswatini(Swaziland)	-	-	-	-	-	-	-	-	-	-	-	-	-	-	-	-	-	سواتيني (سوازيلاند)
Uganda	-	-	-	-	-	328	-	-	-	-	-	-	-	-	-	0	328	يوغندا
Democratic republic of Congo (Zaire)	-	-	-	-	-	-	-	-	-	-	-	-	-	-	-	-	-	الكونغو الديمقراطية (زاير)
Zambia	-	-	-	-	-	-	-	-	-	-	-	-	-	-	-	-	-	زامبيا
Zimbabwe	-	-	-	-	-	-	-	-	-	-	-	-	-	-	-	-	-	زيمبابوي
Tunisia	-	-	5,632	65	89	-	-	-	40	-	-	-	-	-	-	-	5,825	تونس
<b>Other African Countries:</b>	-	600	33,550	132	1,819	-	4,174	-	6,200	-	-	1,930	2,038	221	-	557	51,219	دول افريقية اخرى
Algeria	-	-	2,039	87	63	-	-	-	-	-	-	-	-	-	-	-	2,190	الجزائر
Morocco	-	-	24	-	11	-	-	-	51	-	-	-	-	-	-	-	87	المغرب
Nigeria	-	-	-	-	-	-	-	-	-	-	-	1,852	-	-	-	0	1,852	نيجيريا
Somalia	-	-	-	-	-	-	-	-	-	-	-	-	-	-	-	-	-	الصومال
South Sudan	-	600	31,487	45	1,744	-	4,174	-	6,148	-	-	-	2,038	221	-	557	47,012	جنوب السودان
Angola	-	-	-	-	-	-	-	-	-	-	-	-	-	-	-	-	-	أنجولا
Republic of Congo ( brazzaville)	-	-	-	-	-	-	-	-	-	-	-	-	-	-	-	-	-	جمهورية الكونغو (برازافيل)
Namibia	-	-	-	-	-	-	-	-	-	-	-	-	-	-	-	-	-	ناميبيا
Others	-	-	-	-	-	-	-	-	-	-	-	78	-	-	-	-	78	أخرى
<b>Total</b>	16,288	124,402	106,908	34,456	4,050	17,822	6,654	1	24,153	91	-	1,930	2,057	221	484	1,159	340,675	المجموع

Countries	ذهب Gold	حيوانات حية Livestock	سمسم Sesame	فول سوداني Ground Nuts	صمغ عربي Gum Arabic	قطن Cotton	حب بطيخ Melon Seeds	ككبي Chickpea	منتجات زراعية أخرى Other Agricultural Products	أعلاف Fodders	لحوم Meats	جلود Hides and Skins	معادن Minerals	البتروول ومنتجاته Petroleum and Petroleum Products	سلع مصنعة Manufactured Goods	أخرى Others	المجموع Total	الإقطار
<b>Asia:</b>																		
Bangladesh	-	-	-	-	-	2,026	-	-	-	-	-	-	-	-	-	-	2,026	بنغلاديش
China	-	-	63,586	197,530	2,988	10,062	4,814	1,776	3,629	1,965	-	-	743	-	44	26	287,162	الصين
Hong Kong	-	-	270	3,238	802	-	-	-	1,063	9	-	-	181	-	44	11	5,617	هونغ كونج
India	-	-	17,773	26,612	6,129	1,139	38,791	11,414	36,857	-	-	27	1,480	-	29	71	140,322	الهند
Indonesia	-	-	-	664	-	-	-	-	20	-	-	29	-	-	-	-	713	إندونيسيا
Malaysia	-	-	-	-	-	-	-	-	-	-	-	-	-	-	-	-	-	ماليزيا
Pakistan	-	-	-	4,048	-	37,029	-	107	-	-	-	-	-	-	-	-	41,184	باكستان
South Korea	-	-	-	-	145	-	-	-	-	-	-	-	-	-	-	-	145	كوريا الجنوبية
Singapore	-	-	-	-	-	-	-	-	-	-	-	-	-	-	-	1	1	سنغافورة
Taiwan	-	-	-	-	152	-	-	-	-	-	-	-	-	-	-	-	152	تايوان
Thailand	-	-	-	-	1,470	-	-	-	-	-	-	-	-	-	-	0	1,470	تايلاند
Others	-	-	-	-	-	-	53	-	-	-	-	-	-	-	-	-	53	أخرى
<b>Total</b>	-	-	81,629	232,091	11,687	50,257	43,658	13,297	41,569	1,974	-	56	2,404	-	116	110	478,847	<b>المجموع</b>
<b>Arab Countries:</b>																		
Bahrain	-	-	-	-	-	-	-	-	5	333	-	-	-	-	-	-	337	البحرين
Iraq	-	-	-	32	-	-	-	-	-	-	-	-	-	-	-	-	32	العراق
Jordan	-	-	21,786	951	57	-	182	-	141	-	-	-	-	-	3	-	23,120	الأردن
Kuwait	-	-	163	-	-	-	31	-	32	3	-	-	-	-	-	-	228	الكويت
Lebanon	-	-	16,211	-	-	-	475	-	-	-	-	0	-	-	115	-	16,800	لبنان
Oman	24,647	-	5,294	95	4	-	151	0	232	2,290	-	-	0	-	16	1	32,731	عمان
Qatar	7,862	53	-	4	42	-	-	5	529	3,224	97	-	-	-	160	0	11,977	قطر
Saudi Arabia	-	377,736	38,806	251	414	63	1,399	142	11,482	3,183	2,209	-	-	-	1,556	179	437,419	السعودية
Syria	-	-	14,461	588	49	-	-	-	-	-	-	-	-	-	-	-	15,099	سوريا
United Arab Emirates	1,520,186	28,138	19,834	23,054	1,399	7,841	20,621	2,144	14,819	21,555	-	56	4,114	-	610	385	1,664,758	الإمارات العربية المتحدة
Yemen	-	-	531	-	-	-	1,407	-	27	-	-	-	-	-	-	-	1,965	اليمن
Others	-	-	-	-	-	-	-	-	-	-	-	-	-	-	-	-	-	أخرى
<b>Total</b>	1,552,695	405,927	117,087	24,976	1,965	7,905	24,267	2,292	27,266	30,587	2,306	56	4,114	-	2,459	565	2,204,467	<b>المجموع</b>
<b>Western Hemisphere:</b>																		
Brazil	-	-	-	-	56	-	-	-	-	-	-	-	-	-	-	-	56	البرازيل
Mexico	-	-	-	-	-	-	-	-	-	-	-	-	-	-	-	-	-	المكسيك
Others	-	-	-	-	-	-	-	-	-	-	-	-	-	-	-	-	-	أخرى
<b>Total</b>	-	-	-	-	56	-	-	-	-	-	-	-	-	-	-	-	56	<b>المجموع</b>
Other Countries	-	171	277	-	98	-	67	-	46	-	-	32	-	-	-	1	693	أقطار أخرى
<b>Grand Total</b>	1,570,211	530,501	330,276	292,984	82,207	82,382	77,587	15,591	94,112	32,652	2,306	2,408	8,575	221	5,915	6,560	3,134,487	<b>المجموع الكلي</b>

Source: Sudan Custom authority

\*Provisional Data

المصدر: هيئة الجمارك السودانية

\* بيانات أولية

القسم الثاني

الواردات

Second Section

IMPORTS

**جدول رقم (1) Table NO. (1)**

ملخص الواردات خلال الفترة (يناير - ديسمبر) 2024\*

**Summary Of Imports By Commodity During (Jan. - Dec.) 2024\***

(القيمة بالآلاف الدولارات)

(Value In US.\$000'S)

Commodities	Unit	*2024 (يناير - ديسمبر) (Jan. - Dec.) 2024*		الوحدة	السلع
		الكمية Quantity	القيمة Value		
<b>Foodstuffs:</b>	قيمة		<b>1,763,745</b>	قيمة	<b>مواد غذائية :</b>
Wheat	M.T	931,826	257,420	طن متري	قمح
Wheat Flour	"	665,801	317,296	"	دقيق قمح
Sugar	"	1,131,962	660,924	"	سكر
Other Foodstuffs	Value		528,105	قيمة	مواد غذائية أخرى
<b>Beverages and Tobacco</b>	"		<b>58,763</b>	"	<b>المشروبات والتبغ</b>
<b>Petroleum Products and Other Raw Materials</b>	"		<b>937,647</b>	"	<b>المنتجات البترولية والمواد الخام</b>
<b>Petroleum Products</b>	"		<b>890,802</b>	"	<b>المنتجات البترولية:</b>
Jazolin	M.T	1,624,450	545,505	طن متري	جازولين
Benzine	"	409,107	163,759	"	بنزين
Others	Value		181,538	قيمة	اخرى
<b>Other Raw Materials</b>	"		<b>46,846</b>	"	<b>مواد خام أخرى</b>
<b>Chemical Products:</b>	"		<b>489,571</b>	"	<b>المنتجات الكيماوية:</b>
Medicines	"		299,774	"	أدوية
Other Chemical Products	"		189,797	"	منتجات كيماوية أخرى
<b>Manufactured Goods</b>	"		<b>666,523</b>	"	<b>سلع مصنعة</b>
<b>Machinery and Equipments</b>	"		<b>447,823</b>	"	<b>آلات ومعدات</b>
<b>Transport Equipments</b>	"		<b>329,086</b>	"	<b>وسائل نقل</b>
<b>Textiles</b>	"		<b>208,160</b>	"	<b>منسوجات</b>
<b>Others</b>	VALUE		<b>9,846</b>	قيمة	<b>أخرى</b>
<b>Total</b>			<b>4,911,166</b>		<b>المجموع</b>

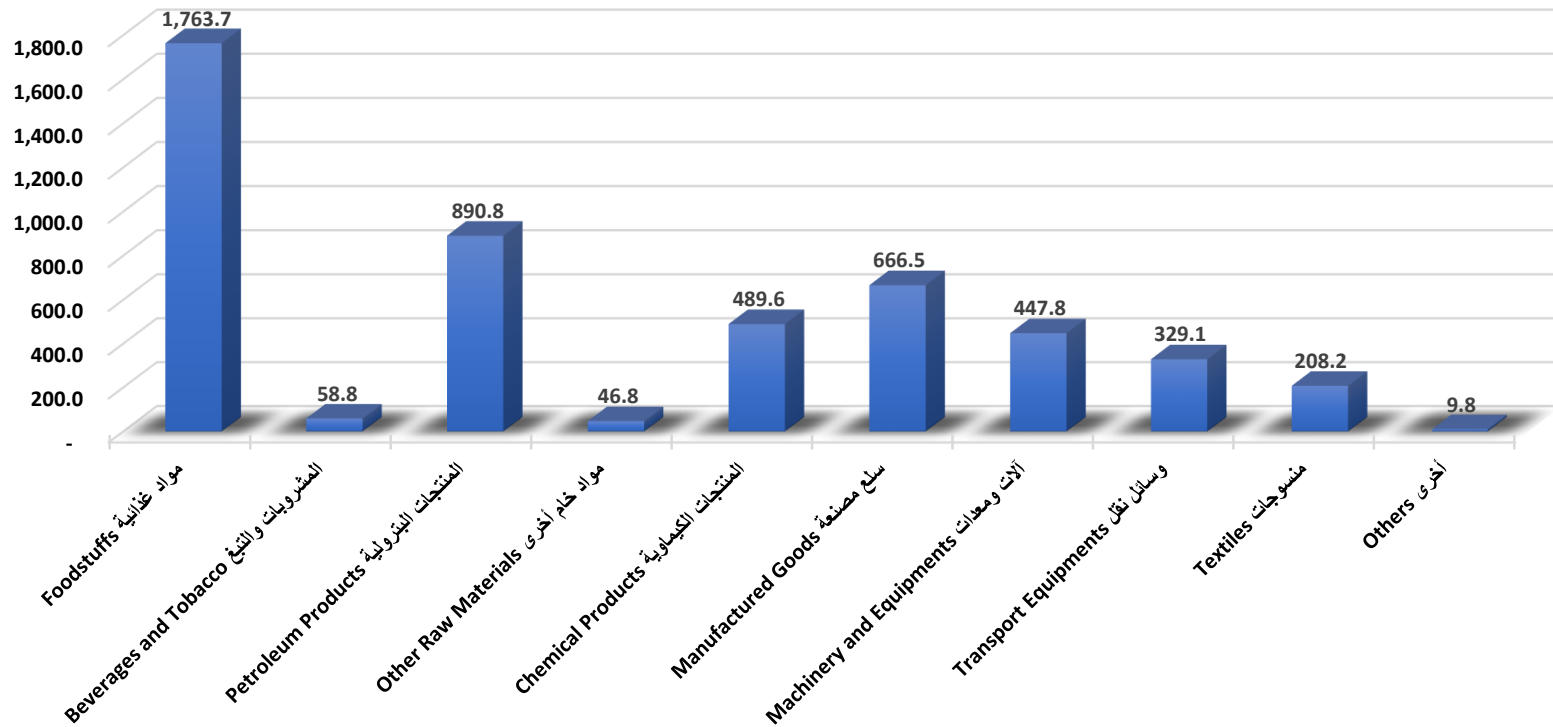
Source: Sudan Custom authority .

\*Provisional Data

المصدر : هيئة الجمارك السودانية.

\* بيانات أولية

الواردات خلال الفترة (يناير- ديسمبر) 2024\*  
Imports During (Jan.- Dec.) 2024\*  
( القيمة بملايين الدولارات ) ( Value in US\$ Million )



**جدول رقم (2) Table No.(2)**  
**الواردات حسب السلع خلال الفترة (يناير- ديسمبر) 2024\* شهرياً**  
**Imports By Commodity During (Jan. - Dec.) 2024\* (Monthly)**  
**(القيمة بالآلف الدولارات)**  
**(Value In US.\$000'S)**

Commodities	يناير Jan.	فبراير Feb.	مارس Mar.	أبريل Apr.	مايو May	يونيو Jun.	يوليو Jul.	أغسطس Aug.	سبتمبر Sep.	أكتوبر Oct.	نوفمبر Nov.	ديسمبر Dec.	المجموع Total	السلع
<b>Foodstuffs:</b>														<b>مواد غذائية:</b>
Wheat	12,949	6,052	43,884	23,459	29,501	13,712	11,454	12,991	40,131	6,567	29,306	27,415	257,420	قمح
Wheat Flour	8,847	14,041	20,082	26,784	29,151	15,116	23,536	32,472	44,427	37,702	30,521	34,619	317,296	دقيق قمح
Sugar	28,539	61,214	39,936	55,680	88,316	30,013	19,943	15,742	37,167	31,295	180,662	72,417	660,924	سكر
Tea, Coffee and Spices	4,249	5,258	7,304	4,952	4,348	4,317	8,625	4,523	7,651	5,710	8,408	11,678	77,023	بن وشاي وتوابل
Dairy Products	3,000	3,027	3,121	4,030	2,238	2,647	2,082	3,094	4,727	6,893	5,316	6,107	46,283	منتجات الألبان
Fish and Canned Fish	69	33	6	128	4	17	63	30	4	42	86	168	651	أسماك ومعلبات الأسماك
Meat and Meat Products	-	104	-	-	62	16	31	36	29	30	26	212	548	لحوم ومنتجاتها
Vegetables, fruits and Products	3,977	3,058	2,664	2,682	1,647	3,153	2,735	1,856	3,202	8,688	7,059	10,187	50,908	خضروات وفواكه ومنتجاتها
Confectionery, Sweets and Biscuits	883	827	2,669	1,259	1,297	848	1,158	1,445	1,560	5,325	3,916	3,537	24,723	حلويات وبسكويت
Lentils	3,845	2,073	7,892	5,885	5,326	6,341	8,329	9,712	16,105	16,512	7,471	16,637	106,127	عدس
Animal and Vegetable Oils	2,104	1,703	5,404	1,941	3,567	4,061	3,943	3,971	4,654	10,854	6,909	8,947	58,056	زيوت حيوانية ونباتية
Rice	1,611	536	664	941	293	433	1,267	2,428	8,762	10,656	12,024	8,410	48,026	أرز
Others	4,182	3,510	8,462	11,132	3,258	4,656	7,057	6,530	6,789	28,793	11,665	19,726	115,760	أخرى
<b>Total</b>	<b>74,256</b>	<b>101,436</b>	<b>142,088</b>	<b>138,872</b>	<b>169,008</b>	<b>85,329</b>	<b>90,223</b>	<b>94,828</b>	<b>175,208</b>	<b>169,067</b>	<b>303,370</b>	<b>220,060</b>	<b>1,763,745</b>	<b>المجموع</b>
<b>Beverages and Tobacco:</b>														<b>المشروبات والتبغ:</b>
Soft Drinks	922	1,425	3,741	1,231	1,296	2,465	1,106	2,023	4,043	2,644	1,998	1,728	24,622	مشروبات معدنية
Cigarettes	2,381	511	1,775	2,516	3,053	2,127	945	8,835	1,283	2,107	2,932	1,823	30,289	سجائر
Tobacco	221	163	897	47	291	65	133	629	552	23	360	201	3,583	تبغ
Others	40	82	-	-	-	1	40	68	-	-	39	-	269	أخرى
<b>Total</b>	<b>3,564</b>	<b>2,181</b>	<b>6,413</b>	<b>3,795</b>	<b>4,640</b>	<b>4,658</b>	<b>2,224</b>	<b>11,556</b>	<b>5,878</b>	<b>4,773</b>	<b>5,329</b>	<b>3,752</b>	<b>58,763</b>	<b>المجموع</b>

Table No. (2) Cont'd

تابع جدول رقم (2)

Commodities	يناير Jan.	فبراير Feb.	مارس Mar.	أبريل Apr.	مايو May	يونيو Jun.	يوليو Jul.	أغسطس Aug.	سبتمبر Sep.	أكتوبر Oct.	نوفمبر Nov.	ديسمبر Dec.	المجموع Total	السلع
<b>Raw Materials:</b>														<b>مواد خام:</b>
<b>Petroleum Products</b>	<b>48,030</b>	<b>33,108</b>	<b>162,339</b>	<b>123,255</b>	<b>121,032</b>	<b>94,816</b>	<b>60,194</b>	<b>51,439</b>	<b>38,433</b>	<b>93,886</b>	<b>39,176</b>	<b>25,093</b>	<b>890,802</b>	<b>منتجات بترولية</b>
Jazolin	39,029	23,965	120,385	103,865	62,746	71,146	13,701	16,813	13,446	53,502	18,937	7,970	545,505	جازولين
Benzine	-	2,914	17,134	4,383	42,075	0	32,910	23,238	16,378	15,068	6,664	2,995	163,759	بنزين
Asphalt	-	-	-	60	114	0	1,037	8	281	547	0	548	2,595	أسفلت
Butagas	-	-	7,849	10,095	5,240	8,006	-	-	-	8,357	3,838	-	43,386	غاز طبيعي
Lubricating Oil	2,852	5,655	3,922	3,242	8,280	7,393	10,138	2,810	7,640	13,516	6,782	11,594	83,825	زيوت تشحيم
Others	6,150	575	13,050	1,610	2,579	8,270	2,407	8,569	688	2,896	2,955	1,985	51,732	أخرى
<b>Crude Rubber</b>	<b>1,559</b>	<b>785</b>	<b>1,606</b>	<b>1,849</b>	<b>4,147</b>	<b>1,876</b>	<b>4,158</b>	<b>1,383</b>	<b>2,216</b>	<b>2,478</b>	<b>3,901</b>	<b>3,544</b>	<b>29,500</b>	<b>خام المطاط</b>
Tallow	171	-	-	299	-	1,031	-	-	-	0	-	-	1,501	شحوم
Seeds for Sowing	1,058	246	0	7	496	217	1	106	104	1,205	5,235	254	8,931	بذور وتقاوى
Packing Paper	-	-	-	-	-	-	-	-	-	-	-	-	-	ورق تغليف
Others	715	181	230	446	579	238	692	1,024	519	1,215	420	656	6,914	أخرى
<b>Total</b>	<b>51,532</b>	<b>34,320</b>	<b>164,175</b>	<b>125,856</b>	<b>126,254</b>	<b>98,177</b>	<b>65,045</b>	<b>53,952</b>	<b>41,273</b>	<b>98,783</b>	<b>48,733</b>	<b>29,547</b>	<b>937,647</b>	<b>المجموع</b>
<b>Chemicals:</b>														<b>مواد كيمياوية:</b>
<b>Medicines</b>	<b>20,775</b>	<b>8,327</b>	<b>20,726</b>	<b>22,075</b>	<b>25,718</b>	<b>21,504</b>	<b>27,971</b>	<b>20,524</b>	<b>30,913</b>	<b>28,743</b>	<b>34,650</b>	<b>37,849</b>	<b>299,774</b>	<b>أدوية</b>
<b>Chemical Products</b>	<b>2,046</b>	<b>2,590</b>	<b>1,917</b>	<b>994</b>	<b>2,483</b>	<b>1,157</b>	<b>2,252</b>	<b>3,149</b>	<b>1,353</b>	<b>5,148</b>	<b>1,838</b>	<b>2,067</b>	<b>26,993</b>	<b>عناصر كيمياوية ومركباتها</b>
Fertilizers	621	592	828	456	791	1,447	352	2,578	2,151	601	653	4,635	15,705	أسمدة
Tanning and Dying Materials	384	941	48	111	365	344	568	330	307	563	463	472	4,898	مواد للصبغة والصبغة والتلوين
Perfumes and Cosmetics	3,335	5,554	5,746	3,103	4,418	6,524	5,541	5,389	5,004	9,152	12,692	10,700	77,157	عطور ومستحضرات تجميل
Pharmacy Products	-	-	-	202	651	-	-	-	-	-	-	-	853	منتجات الصيدلية
Insecticides	2,867	2,172	1,160	695	1,793	3,383	1,621	1,874	3,548	3,094	1,942	2,422	26,572	مبيدات حشرية
Others	3,038	1,470	1,402	1,297	2,106	822	3,325	1,723	1,810	6,360	1,644	12,621	37,619	أخرى
<b>Total</b>	<b>33,067</b>	<b>21,646</b>	<b>31,827</b>	<b>28,933</b>	<b>38,325</b>	<b>35,181</b>	<b>41,631</b>	<b>35,568</b>	<b>45,085</b>	<b>53,661</b>	<b>53,884</b>	<b>70,765</b>	<b>489,571</b>	<b>المجموع</b>
<b>Manufactured Goods:</b>														<b>مصنوعات:</b>
<b>Medical and Pharmaceutical Equipments</b>	<b>1,559</b>	<b>2,302</b>	<b>4,253</b>	<b>3,432</b>	<b>3,285</b>	<b>2,500</b>	<b>3,137</b>	<b>1,849</b>	<b>5,468</b>	<b>2,211</b>	<b>3,413</b>	<b>3,294</b>	<b>36,703</b>	<b>معدات طبية وصيدلية</b>
Leather Products	516	342	282	357	361	233	354	214	241	303	348	398	3,950	مصنوعات الجلود
Manufactured Rubber and Plastic	2,191	1,785	2,417	1,400	2,104	1,430	2,469	1,563	2,632	2,575	3,509	4,451	28,526	مصنوعات المطاط والبلاستيك
Manufactured Wood and Cork	1,083	1,128	2,640	945	2,616	1,855	2,073	478	846	981	2,241	3,365	20,251	مصنوعات خشب وفلين
Glass and Glassware	1,225	1,236	1,027	1,171	1,587	707	768	821	1,031	1,043	1,175	1,634	13,426	مصنوعات الزجاج
Iron and Steel and Products	12,412	9,954	25,107	7,102	13,668	10,506	22,798	16,520	13,558	21,840	17,787	50,285	221,536	حديد وصب ومنتجاته
Manufactured Metals	2,596	919	1,358	799	1,325	1,064	2,928	-	-	1,914	3,715	3,429	20,047	مصنوعات المعادن
Footwear	3,654	2,499	3,632	1,547	2,405	1,592	2,338	1,784	1,865	2,727	3,037	4,351	31,432	أحذية
Jute and Sacks	-	-	-	-	-	-	-	-	-	-	-	-	-	خيش وجوالات
Books, Magazines, and Newspapers	4,931	5	105	64	78	63	76	17	51	68	15,781	363	21,602	كتب ومجلات وجراند
Cement and Stony Products	10,631	13,554	5,430	11,089	22,888	13,578	20,384	16,869	15,003	20,463	17,508	22,689	190,087	أسمنت ومنتجات حجرية
Scientific Equipments	71	526	125	489	319	6,710	136	299	442	279	443	510	10,349	أجهزة علمية
Paper Products	2,300	782	947	534	804	759	937	717	999	1,893	2,963	2,539	16,175	مصنوعات الورق
Ceramic Products	851	1,196	837	540	772	738	1,358	1,216	1,672	1,048	1,718	3,827	15,772	مصنوعات الخزف
Others	2,728	1,997	3,720	1,589	4,076	2,800	2,708	2,343	2,942	2,909	3,948	4,909	36,668	أخرى
<b>Total</b>	<b>46,750</b>	<b>38,226</b>	<b>51,881</b>	<b>31,058</b>	<b>56,287</b>	<b>44,535</b>	<b>62,464</b>	<b>44,690</b>	<b>46,749</b>	<b>60,254</b>	<b>77,587</b>	<b>106,042</b>	<b>666,523</b>	<b>المجموع</b>

Table No. (2) Cont'd

تابع جدول رقم (2)

Commodities	يناير Jan.	فبراير Feb.	مارس Mar.	أبريل Apr.	مايو May	يونيو Jun.	يوليو Jul.	أغسطس Aug.	سبتمبر Sep.	أكتوبر Oct.	نوفمبر Nov.	ديسمبر Dec.	المجموع Total	المستلوع
<b>Machinery and Equipments:</b>														<b>آلات ومعدات:</b>
<b>Non-Electrical Appliances</b>	4,473	1,844	4,354	969	3,311	3,424	3,365	3,527	3,369	3,723	4,960	6,930	44,250	آلات غير كهربائية
<b>Electrical Appliances</b>	9,822	6,789	9,742	7,586	10,825	10,405	15,992	14,221	22,026	17,830	18,842	18,191	162,271	آلات كهربائية
<b>Refrigerators</b>	25	35	148	261	208	492	244	299	976	491	1,314	1,052	5,546	ثلاجات
<b>Air Conditioners</b>	166	60	390	284	1,025	270	880	389	866	334	537	732	5,932	مكيفات هواء
<b>Machinery Spare Parts</b>	2,699	2,653	3,139	1,269	2,048	3,864	2,274	4,614	1,938	6,511	4,635	4,671	40,314	قطع غيار آلات
<b>T.V., Radios , Records,Tapes, etc.</b>	14,393	4,781	7,987	21,672	1,870	6,925	8,031	11,861	4,632	11,175	5,968	7,489	106,785	تلفزيونات وراديوهات واشرطة ومسجلات واجهزة اتصال
<b>Batteries</b>	1,777	1,193	3,053	1,527	2,285	2,036	3,729	5,651	3,298	2,397	3,148	5,878	35,973	بطاريات
<b>Tractors</b>	219	1,271	747	531	454	587	831	1,509	781	2,293	978	1,809	12,010	جرارات
<b>Ovens</b>	225	358	271	104	185	315	769	204	310	162	205	1,609	4,720	أفران
<b>Others</b>	2,896	1,151	3,252	1,381	1,336	1,242	3,078	1,286	2,146	2,429	3,756	6,070	30,023	أخرى
<b>Total</b>	<b>36,694</b>	<b>20,136</b>	<b>33,083</b>	<b>35,584</b>	<b>23,548</b>	<b>29,559</b>	<b>39,195</b>	<b>43,560</b>	<b>40,342</b>	<b>47,346</b>	<b>44,344</b>	<b>54,432</b>	<b>447,823</b>	<b>المجموع</b>
<b>Transport Equipments:</b>														<b>وسائط نقل:</b>
<b>Railway Locomotives</b>	50	281	648	78	2,085	171	371	1,149	735	1,093	446	661	7,767	قطارات
<b>Railway Wagons</b>	6	2	-	-	34	1	2	6	1	-	11	11	75	عربات قطارات
<b>Motor Cars</b>	1,239	4,560	2,697	1,143	2,416	1,410	1,477	3,634	5,636	4,176	5,940	4,465	38,793	عربات صوالين
<b>Trucks and Lorries</b>	2,413	2,722	8,456	5,294	12,306	4,039	6,507	8,046	17,218	17,181	10,383	19,108	113,672	شاحنات و لواري
<b>Busses</b>	1,104	561	2,683	255	846	219	1,311	1,007	376	238	85	643	9,327	بصات
<b>Tyres and Tubes</b>	5,089	4,261	4,730	4,825	7,765	9,350	5,906	6,940	10,400	10,069	8,527	9,301	87,163	أنابيب واطارات
<b>Autos Spare Parts</b>	2,547	1,611	10,022	2,442	2,699	-	-	2,316	2,070	3,138	3,530	5,920	36,294	قطع غيار عربات
<b>Motor-Cycles</b>	919	201	899	1,510	2,826	1,106	1,227	7,369	1,127	2,687	2,551	5,205	27,628	دراجات بخارية
<b>Bicycles</b>	115	137	71	107	48	245	46	94	341	52	150	280	1,684	دراجات
<b>Aircrafts</b>	-	-	-	-	-	-	-	-	-	-	-	0	0	طائرات
<b>Aircrafts Spare Parts</b>	4	-	-	1	-	0	0	-	-	-	742	1	749	قطع غيار طائرات
<b>Locomotive Spare Parts</b>	-	-	-	-	-	1,323	3,036	2	-	-	-	7	4,367	قطع غيار قطارات
<b>Ferries and Steamers</b>	2	-	3	-	10	-	-	-	-	84	11	33	141	مراكب بخارية ومعديات
<b>Others</b>	82	79	137	104	126	203	134	92	168	155	114	31	1,424	أخرى
<b>Total</b>	<b>13,570</b>	<b>14,414</b>	<b>30,347</b>	<b>15,757</b>	<b>31,161</b>	<b>18,066</b>	<b>20,017</b>	<b>30,655</b>	<b>38,073</b>	<b>38,872</b>	<b>32,488</b>	<b>45,667</b>	<b>329,086</b>	<b>المجموع</b>
<b>Textiles</b>														<b>منسوجات:</b>
<b>Yarn</b>	-	-	-	-	-	-	-	13	2	-	-	-	16	غزل
<b>Man-Made Filamentsand Staple</b>	5,727	5,322	6,700	6,565	9,776	7,591	-	-	-	5,048	4,482	5,794	57,006	منسوجات من شعيرات تركيبية
<b>Wadding Of Textile Materials</b>	-	38	4	-	14	-	8	7,057	4,910	13	3	27	12,074	حشو من مواد نسيجية
<b>Carpets</b>	68	67	34	45	137	57	54	62	122	59	70	195	972	سجاد
<b>Special Woven Fabrics</b>	6,538	2,160	5,986	3,823	6,775	4,186	4,099	5,064	8,012	7,125	10,696	11,043	75,506	منسوجات بصفات خاصة
<b>Knitted Or Crocheted Fabrics</b>	82	5	287	-	1	0	7,504	-	-	0	2	1	7,883	أقمشة مصنعة
<b>Ready Made Clothes</b>	2,990	2,393	1,625	1,246	4,040	2,827	2,686	1,347	2,370	4,964	5,777	6,986	39,252	ملبوسات جاهزة
<b>Others</b>	321	939	961	1,102	1,484	1,380	1,286	1,843	1,625	1,356	1,301	1,855	15,452	أخرى
<b>Total</b>	<b>15,726</b>	<b>10,925</b>	<b>15,597</b>	<b>12,781</b>	<b>22,227</b>	<b>16,042</b>	<b>15,638</b>	<b>15,386</b>	<b>17,042</b>	<b>18,564</b>	<b>22,331</b>	<b>25,901</b>	<b>208,160</b>	<b>المجموع</b>
<b>Others</b>	917	293	147	970	512	156	513	772	1,040	418	1,090	3,018	9,846	أخرى
<b>Total</b>	<b>276,076</b>	<b>243,578</b>	<b>475,557</b>	<b>393,605</b>	<b>471,963</b>	<b>331,703</b>	<b>336,949</b>	<b>330,967</b>	<b>410,689</b>	<b>491,738</b>	<b>589,156</b>	<b>559,184</b>	<b>4,911,166</b>	<b>المجموع</b>

Source: Sudan Custom authority .

المصدر : هيئة الجمارك السودانية.

\*Provisional Data

\* بيانات أولية



جدول رقم (3) Table No.

الواردات حسب السلع خلال الفترة (يناير - ديسمبر) 2024\* ربع سنوياً

Imports By Commodity During (Jan.- Dec.) 2024\* (Quarterly)

(القيمة بالآلاف الدولارات)

(Value In US,\$000'S)

Commodities	Unit	*2024 (يناير- مارس) 2024*		*2024 (أبريل- يونيو) 2024*		*2024 (يوليو- سبتمبر) 2024*		*2024 (أكتوبر- ديسمبر) 2024*		المجموع Total		الوحدة	السلعة
		الكمية Qty.	القيمة Value	الكمية Qty.	القيمة Value	الكمية Qty.	القيمة Value	الكمية Qty.	القيمة Value	الكمية Qty.	القيمة Value		
<b>Foodstuffs:</b>													<b>مواد غذائية:</b>
Wheat	M.T	218,778	62,885	287,719	66,671	211,012	64,576	214,317	63,288	931,826	257,420	طن متري	قمح
Wheat Flour	"	84,712	42,971	142,649	71,051	223,534	100,434	214,906	102,841	665,801	317,296	"	دقيق قمح
Sugar	"	260,610	129,690	325,556	174,009	109,892	72,852	435,905	284,374	1,131,962	660,924	"	سكر
Tea, Coffee and Spices	"	11,556	16,812	10,116	13,616	14,989	20,799	20,542	25,797	57,202	77,023	"	بن وشاي وتوابل
Dairy Products	"	3,536	9,148	5,074	8,915	5,751	9,902	8,883	18,317	23,244	46,283	"	منتجات الألبان
Fish and Canned Fish	"	53	108	90	149	94	98	175	296	412	651	"	أسماك ومعلبات الأسماك
Meat and Meat Products	"	32	104	41	79	56	96	124	269	253	548	"	لحوم ومنتجاتها
Vegetables, fruits and Products	"	16,132	9,698	23,957	7,483	13,530	7,793	39,014	25,934	92,633	50,908	"	خضروات وفواكه ومنتجاتها
Confectionery, Sweets and Biscuits	"	5,290	4,379	4,417	3,404	5,802	4,163	14,425	12,778	29,935	24,723	"	حلويات ويسكويت
Lentils	"	19,232	13,810	17,309	17,551	32,632	34,146	34,395	40,620	103,568	106,127	"	عدس
Animal and Vegetable Oils	"	11,618	9,211	13,946	9,568	16,379	12,567	27,464	26,710	69,407	58,056	"	زيوت حيوانية ونباتية
Rice	"	4,589	2,811	3,207	1,668	24,122	12,458	52,524	31,090	84,442	48,026	"	أرز
Others	VALUE		16,154		19,046		20,376		60,185		115,760	قيمة	أخرى
<b>Total</b>			<b>317,780</b>		<b>393,209</b>		<b>360,259</b>		<b>692,496</b>		<b>1,763,745</b>		<b>المجموع</b>
<b>Beverages and Tobacco:</b>													<b>المشروبات والتبغ:</b>
Soft Drinks	VALUE		6,088		4,992		7,173		6,370		24,622	قيمة	مشروبات معدنية
Cigarettes	"		4,668		7,696		11,063		6,862		30,289	"	سجائر
Tobacco	"		1,281		403		1,314		585		3,583	"	تبغ
Others	"		122		1		108		39		269	"	أخرى
<b>Total</b>			<b>12,159</b>		<b>13,092</b>		<b>19,657</b>		<b>13,855</b>		<b>58,763</b>		<b>المجموع</b>

Commodities	Unit	*2024 (يناير- مارس) 2024*		*2024 (أبريل- يونيو) 2024*		*2024 (يوليو- سبتمبر) 2024*		*2024 (أكتوبر- ديسمبر) 2024*		المجموع Total		الوحدة	السلع
		الكمية Qty.	القيمة Value	الكمية Qty.	القيمة Value	الكمية Qty.	القيمة Value	الكمية Qty.	القيمة Value	الكمية Qty.	القيمة Value		
<b>Raw Materials:</b>													
<b>Petroleum Products</b>	M.T	683,878	243,477	1,029,150	339,103	264,607	150,066	310,873	158,155	2,288,508	890,802	طن متري	منتجات بترولية
Jazolin	"	541,185	183,379	831,471	237,756	89,639	43,961	162,155	80,409	1,624,450	545,505	"	جازولين
Benzine	"	57,368	20,048	142,186	46,458	127,635	72,526	81,918	24,727	409,107	163,759	"	بنزين
Asphalt	"	-	-	130	174	1,012	1,326	2,446	1,095	3,588	2,595	"	أسفلت
Butagas	"	10,355	7,849	17,062	23,342	-	-	5,494	12,196	32,910	43,386	"	غاز طبيعي
Lubricating Oil	"	5,167	12,428	9,083	18,915	9,671	20,588	13,256	31,893	37,177	83,825	"	زيوت تشحيم
Others	"	69,803	19,774	29,220	12,459	36,651	11,664	45,603	7,835	181,277	51,732	"	أخرى
Crude Rubber	VALUE		3,950		7,871		7,757		9,922		29,500	قيمة	خام المطاط
Tallow	"		171		1,329		-		0		1,501	"	شحوم
Seeds and Sowing	"		1,304		720		212		6,695		8,931	"	بذور وتقاوى
Packing Paper	M.T	-	-	-	-	-	-	-	-	-	-	طن متري	ورق تغليف
Others	VALUE		1,126		1,263		2,235		2,290		6,914	قيمة	أخرى
<b>Total</b>			250,028		350,287		160,270		177,062		937,647		<b>المجموع</b>
<b>Chemicals:</b>													
<b>Medicines</b>	VALUE		49,827		69,297		79,409		101,242		299,774	قيمة	أدوية
Chemical Products	"		6,553		4,634		6,753		9,053		26,993	"	عناصر كيميائية ومركباتها
Fertilizers	M.T	4,147	2,041	4,913	2,694	14,856	5,081	17,010	5,889	40,926	15,705	طن متري	أسمدة
Tanning and Dying Materials	"	1,891	1,373	1,537	819	2,073	1,206	2,594	1,499	8,096	4,898	"	مواد للدهانة والصباغة والتلوين
Perfumes and Cosmetics	"	15,692	14,635	19,426	14,044	17,782	15,934	51,957	32,545	104,857	77,157	"	عطور ومستحضرات تجميل
Pharmacy Products	"	-	-	-	853	-	-	-	-	-	853	"	منتجات الصيدلانية
Insecticides	"	1,449	6,199	850	5,871	1,486	7,044	1,420	7,458	5,204	26,572	"	مبيدات حشرية
Others	VALUE		5,911		4,226		6,858		20,625		37,619	قيمة	أخرى
<b>Total</b>			86,539		102,439		122,283		178,310		489,571		<b>المجموع</b>
<b>Manufactured Goods:</b>													
<b>Medical and Pharmaceutical Equipments</b>	VALUE		8,114		9,217		10,454		8,918		36,703	قيمة	معدات طبية وصيدلانية
Leather Products	M.T	574	1,141	498	951	576	810	583	1,048	2,230	3,950	طن متري	مصنوعات الجلود
Manufactured Rubber and Plastic	"	2,957	6,393	2,567	4,934	34,437	6,664	5,462	10,534	45,423	28,526	"	مصنوعات المطاط والبلاستيك
Manufactured Wood and Cork	"	11,537	4,851	11,431	5,417	7,553	3,397	13,937	6,587	44,458	20,251	"	مصنوعات خشب ولين
Glass and Glassware	"	5,886	3,488	5,862	3,465	41,627	2,620	5,670	3,852	59,046	13,426	"	مصنوعات الزجاج
Iron and Steel and Products	"	60,895	47,473	52,630	31,276	79,500	52,875	137,627	89,912	330,652	221,536	"	حديد وصلب ومنتجاته
Manufactured Metals	"	2,118	4,873	1,889	3,188	1,468	2,928	5,541	9,058	11,016	20,047	"	مصنوعات المعادن
Footwear	VALUE		9,786		5,544		5,987		10,115		31,432	قيمة	أحذية
Jute and Sacks	NU.	-	-	-	-	-	-	-	-	-	-	عدد	خيش وجوالات
Books, Magazines, and Newspapers	VALUE		5,040		205		144		16,212		21,602	قيمة	كتب ومجلات وجراند
Cement and Stony Products	M.T	213,630	29,616	386,172	47,555	261,325	52,256	492,284	60,660	1,353,411	190,087	طن متري	أسمنت ومنتجات حجرية
Scientific Equipments	VALUE		722		7,518		877		1,232		10,349	قيمة	أجهزة علمية
Paper Products	M.T	2,725	4,029	1,864	2,096	2,301	2,654	6,851	7,396	13,741	16,175	طن متري	مصنوعات الورق
Ceramic Products	"	4,749	2,885	2,459	2,050	10,804	4,245	26,338	6,592	44,350	15,772	"	مصنوعات الخزف
Others	VALUE		8,445		8,464		7,993		11,766		36,668	قيمة	أخرى
<b>Total</b>			136,857		131,880		153,903		243,883		666,523		<b>المجموع</b>

Table No. (3) Cont'd

Commodities	Unit	*2024 (يناير- مارس) 2024*		*2024 (أبريل- يونيو) 2024*		*2024 (يوليو- سبتمبر) 2024*		*2024 (أكتوبر- ديسمبر) 2024*		المجموع Total		الوحدة	المسئول
		الكمية Qty.	القيمة Value	الكمية Qty.	القيمة Value	الكمية Qty.	القيمة Value	الكمية Qty.	القيمة Value	الكمية Qty.	القيمة Value		
<b>Machinery and Equipments:</b>													<b>آلات ومعدات:</b>
Non-Electrical Appliances	M.T	2,191	10,672	2,338	7,703	2,364	10,261	36,123	15,614	43,016	44,250	طن متري	آلات غير كهربائية
Electrical Appliances	VALUE		26,353		28,816		52,239		54,863		162,271	قيمة	آلات كهربائية
Refrigerators	NU.	244	207	414	962	487	1,519	1,123	2,858	2,268	5,546	عدد	ثلاجات
Air Conditioners	"	235	616	408	1,579	3,471	2,134	9,413	1,603	13,527	5,932	"	مكيفات هواء
Machinery Spare Parts	VALUE		8,490		7,180		8,826		15,817		40,314	قيمة	قطع غير الآلات
T.V., Radios , Recorders,Tapes, etc.	"		27,160		30,468		24,524		24,632		106,785	"	تلفزيونات ورايوكوت واشرطة ومسجلات واجهزة اتصال
Accumulators	NU.	2,659	6,024	3,196	5,848	7,423	12,679	6,858	11,423	20,137	35,973	عدد	بطاريات
Tractors	"	342	2,237	157	1,572	370	3,121	877	5,080	1,747	12,010	"	جرارات
Ovens	"	267	855	337	605	467	1,283	548	1,977	1,618	4,720	"	أفران
Others	VALUE		7,299		3,959		6,510		12,255		30,023	قيمة	أخرى
<b>Total</b>			<b>89,913</b>		<b>88,692</b>		<b>123,097</b>		<b>146,122</b>		<b>447,823</b>		<b>المجموع</b>
<b>Transport Equipments:</b>													<b>وسائل نقل:</b>
Railway Locomotves	VALUE		979		2,333		2,255		2,200		7,767	قيمة	قطارات
Railway Wagons	"		8		35		10		22		75	"	عربات قطارات
Motor Cars	NU.	598	8,496	500	4,968	650	10,747	993	14,581	2,741	38,793	عدد	عربات صوالين
Trucks and Lorries	"	1,253	13,591	2,252	21,638	2,622	31,771	3,641	46,672	9,768	113,672	"	شاحنات و لواري
Busses	"	599	4,347	161	1,319	220	2,695	134	966	1,114	9,327	"	بصت
Tyres and Tubes	"	6,116	14,080	10,788	21,940	45,965	23,246	73,643	27,897	136,511	87,163	"	أنايبب واطارات
Autos Spare Parts	VALUE		14,180		5,141		4,386		12,587		36,294	قيمة	قطع غير عربات
Motor-Cycles	NU.	664	2,020	2,737	5,442	29,347	9,723	5,129	10,443	37,878	27,628	عدد	دراجات بخارية
Bicycles	"	158	323	308	400	296	480	238	482	1,001	1,684	"	دراجات
Aircrafts	VALUE		-		-		-		0		0	قيمة	طائرات
Aircrafts Spare Parts	"		4		1		0		744		749	"	قطع غير طائرات
Locomotive Spare Parts	"		-		1,323		3,038		7		4,367	"	قطع غير قطارات
Ferries and Steamers	"		4		10		-		127		141	"	مراكب بخارية ومعديات
Others	"		298		433		394		300		1,424	"	أخرى
<b>Total</b>			<b>58,330</b>		<b>64,984</b>		<b>88,745</b>		<b>117,027</b>		<b>329,086</b>		<b>المجموع</b>
<b>Textiles:</b>													<b>منسوجات:</b>
Yarn	M.T	-	-	-	-	3	16	-	-	3	16	طن متري	غزل
Man-Made Filamentsand Staple	"	6,035	17,750	8,186	23,932	-	-	3,710	15,324	17,931	57,006	"	منسوجات من شعيرات تركيبية
Wadding Of Textile Materials	"	26	42	6	14	3,673	11,975	13	43	3,719	12,074	"	حشو من مواد نسيجية
Carpets	VALUE		170		239		239		324		972	قيمة	سجاد
Special Woven Fabrics	M.T	9,636	14,683	8,189	14,783	10,183	17,176	21,720	28,864	49,728	75,506	طن متري	منسوجات بصفات خاصة
Knitted Or Crocheted Fabrics	"	33	374	0	1	2,070	7,504	0	3	2,103	7,883	"	أقمشة مصنعة
Ready Made Clothes	VALUE		7,008		8,114		6,403		17,727		39,252	قيمة	ملبوسات جاهزة
Others	"		2,222		3,966		4,754		4,511		15,452	"	أخرى
<b>Total</b>			<b>42,248</b>		<b>51,050</b>		<b>48,067</b>		<b>66,796</b>		<b>208,160</b>		<b>المجموع</b>
Others	VALUE		1,356		1,639		2,325		4,526		9,846	قيمة	أخرى
<b>Total</b>			<b>995,211</b>		<b>1,197,272</b>		<b>1,078,605</b>		<b>1,640,078</b>		<b>4,911,166</b>		<b>المجموع</b>

Source: Sudan Custom authority .

المصدر : هيئة الجمارك السودانية.

\*Provisional Data

\* بيانات أولية

**جدول رقم (4) Table No. (4)**  
**الواردات حسب القطر خلال الفترة (يناير - ديسمبر) 2024\* شهرياً**  
**Imports By Country During (Jan. - Dec.) 2024\* (Monthly)**  
**( القيمة بالآلاف الدولارات )**  
**( Value in US.\$000'S )**

Countries	يناير Jan.	فبراير Feb.	مارس Mar.	أبريل Apr.	مايو May	يونيو Jun.	يوليو Jul.	أغسطس Aug.	سبتمبر Sep.	أكتوبر Oct.	نوفمبر Nov.	ديسمبر Dec.	المجموع Total	الإقطار
<b>Industrial Countries :</b>														<b>الدول الصناعية:</b>
Austria	-	-	225	-	-	24	43	62	72	41	-	-	468	النمسا
Australia	748	122	742	1	481	-	283	235	41	728	371	28	3,781	أستراليا
Belgium	-	459	197	40	694	100	94	755	299	0	1,201	1,254	5,093	بلجيكا
Canada	2,067	3,404	5,038	3,068	493	2,886	3,250	3,815	24,970	3,255	4,707	18,259	75,212	كندا
Switzerland	253	258	380	64	613	96	1,684	209	349	715	1,064	251	5,938	سويسرا
Denmark	-	-	311	1	-	1	30	15	108	539	112	499	1,616	الدنمارك
Germany	240	2,388	574	2,904	477	321	4,907	1,738	2,023	6,318	4,957	3,329	30,176	ألمانيا
Spain	47	173	40	474	84	336	253	403	154	418	159	670	3,210	إسبانيا
Finland	134	-	-	187	198	-	-	93	56	357	16	35	1,076	فنلندا
France	404	1,009	297	133	436	153	2,215	799	1,926	6,561	451	1,284	15,668	فرنسا
United Kingdom	224	545	900	334	830	186	2,699	173	5,105	1,817	767	3,169	16,748	المملكة المتحدة
Greece	-	146	-	7	-	-	-	107	514	-	-	88	862	اليونان
Ireland	-	68	4,052	-	-	-	6	18	66	483	245	4	4,942	أيرلندا
Italy	6,020	1,249	1,598	117	394	1,620	1,410	214	978	6,316	744	1,713	22,373	إيطاليا
Japan	6,553	4,598	9,662	11,390	14,753	8,237	8,739	9,333	18,565	14,989	9,953	18,232	135,004	اليابان
Netherland	1,963	554	50	10,295	52	664	577	538	3,554	813	5,353	1,213	25,627	هولندا
Norway	-	-	33	-	43	-	-	-	-	-	20	0	96	النرويج
Portugal	117	-	-	-	-	27	56	1	-	-	-	644	845	البرتغال
New Zealand	923	205	565	2,067	756	1,431	319	1,909	1,744	1,491	1,076	1,160	13,646	نيوزيلندا
Sweden	160	-	857	233	427	139	567	25	689	394	281	2	3,775	السويد
United States	74	13	1,421	7,279	668	1,771	2,226	610	202	4,859	171	370	19,665	الولايات المتحدة
<b>Total</b>	<b>19,925</b>	<b>15,194</b>	<b>26,940</b>	<b>38,594</b>	<b>21,401</b>	<b>17,992</b>	<b>29,358</b>	<b>21,051</b>	<b>61,416</b>	<b>50,095</b>	<b>31,650</b>	<b>52,203</b>	<b>385,820</b>	<b>المجموع</b>
<b>Europe (Others) :</b>	638	237	823	66	245	6	-	-	-	-	-	-	2,014	<b>أوروبا (أخرى):</b>
Bulgaria	-	-	-	-	-	-	-	-	-	-	170	2,254	2,424	بلغاريا
Cheq Republic	-	-	-	-	-	51	-	0	26	134	742	271	1,224	التشيك
Slovakia	-	-	-	-	-	-	-	41	-	-	24	-	65	سلوفاكيا
Cyprus	-	-	-	6	-	-	-	-	-	-	100	-	106	قبرص
Hungary	-	-	-	-	-	-	170	-	-	63	-	-	233	المجر
Poland	2	-	11	-	148	27	-	109	-	-	68	18	384	بولندا
Romania	-	-	8,036	-	30	-	-	-	27	-	-	36	8,129	رومانيا
Russia	12,949	1,727	40,063	16,862	29,501	13,712	11,510	13,904	26,094	7,524	44,767	23,153	241,764	روسيا
Turkey	11,792	11,605	24,823	16,847	24,425	12,148	11,602	7,758	11,711	41,637	17,991	16,229	208,569	تركيا
Ukraine	39	1,640	35	1,442	1	54	726	345	134	423	10,203	2,022	17,063	أوكرانيا
Croatia	-	-	-	-	-	-	-	-	-	-	-	-	-	كرواتيا
Malta	16	-	-	-	-	-	-	-	-	-	-	-	16	مالطا
<b>Total</b>	<b>25,436</b>	<b>15,208</b>	<b>73,790</b>	<b>35,223</b>	<b>54,351</b>	<b>25,998</b>	<b>24,008</b>	<b>22,157</b>	<b>37,992</b>	<b>49,781</b>	<b>74,066</b>	<b>43,982</b>	<b>481,991</b>	<b>المجموع</b>

Table No.(4)Cont'd

تابع جدول رقم (4)

Countries	يناير Jan.	فبراير Feb.	مارس Mar.	أبريل Apr.	مايو May	يونيو Jun.	يوليو Jul.	أغسطس Aug.	سبتمبر Sep.	أكتوبر Oct.	نوفمبر Nov.	ديسمبر Dec.	المجموع Total	الإقطار
<b>Africa :</b>														<b>أفريقيا :</b>
<b>COMESA Countries:</b>	<b>26,930</b>	<b>31,527</b>	<b>55,479</b>	<b>36,964</b>	<b>67,007</b>	<b>46,409</b>	<b>62,827</b>	<b>60,392</b>	<b>85,746</b>	<b>84,175</b>	<b>105,055</b>	<b>146,560</b>	<b>809,069</b>	<b>دول الكوميسا :</b>
Djibouti	-	-	-	-	-	-	-	-	-	69	-	-	69	جيبوتي
Ethiopia	3,189	3,476	3,669	1,795	1,312	1,833	2,341	1,471	1,116	1,208	2,916	5,834	30,159	أثيوبيا
Kenya	2,353	2,142	2,134	1,920	1,800	1,399	2,442	1,814	2,579	2,661	1,933	2,298	25,475	كينيا
Uganda	597	760	1,260	565	585	906	3,401	984	3,832	1,826	3,025	3,717	21,460	يوغندا
Zimbabwe	-	-	-	-	-	-	-	-	-	-	-	-	-	زيمبابوي
Egypt	20,697	25,021	48,299	32,191	63,063	41,908	54,435	55,888	78,042	77,238	96,771	134,482	728,033	مصر
Zambia	-	-	-	-	-	-	-	-	-	-	-	-	-	زامبيا
Rwanda	-	-	-	-	-	-	-	-	-	1,054	-	-	1,054	رواندا
Burundi	-	-	-	-	-	-	-	-	-	-	-	-	-	بورندي
Seychelles	-	-	-	-	-	-	-	-	-	-	-	-	-	سيشل
Eritrea	-	-	-	-	0	-	-	-	-	-	-	-	0	إريتريا
Malawi	-	-	-	-	-	-	-	-	-	-	-	-	-	ملاوي
Mauritius	-	-	-	-	-	-	-	-	-	-	-	-	-	موريشس
Libya	53	8	16	49	13	20	10	90	25	8	4	-	298	ليبيا
Comoros	-	-	-	-	-	-	-	-	-	56	-	-	56	جزر القمر
Madagascar	-	114	100	-	235	134	82	70	135	55	-	60	985	مدغشقر
Eswatini(Swaziland)	-	-	-	-	-	-	116	-	-	-	-	78	194	سواتيني (سوازيلاند)
Democratic republic of Congo (Zaire)	-	-	-	-	-	209	-	-	-	-	-	-	209	الكنغو الديمقراطية (زائير)
Tunisia	42	6	-	444	0	-	-	73	17	-	405	92	1,078	تونس
<b>Others African Countries:</b>	<b>524</b>	<b>528</b>	<b>3,954</b>	<b>788</b>	<b>802</b>	<b>1,244</b>	<b>3,764</b>	<b>772</b>	<b>1,888</b>	<b>1,372</b>	<b>2,480</b>	<b>2,731</b>	<b>20,848</b>	<b>دول أفريقية أخرى:</b>
Nigeria	265	213	263	428	298	177	982	271	313	522	1,187	1,224	6,142	نيجيريا
Morocco	-	159	1,299	-	158	-	-	-	159	119	1,120	260	3,273	المغرب
Namibia	-	0	10	1	9	-	-	6	13	15	-	5	59	ناميبيا
Algeria	-	-	21	-	-	-	-	-	29	-	-	-	50	الجزائر
Senegal	42	-	-	-	67	199	-	36	-	-	-	173	517	السنغال
Sierraleone	-	-	-	-	-	-	-	-	-	-	-	-	-	سيراليون
Somalia	15	-	-	10	11	11	-	11	-	-	-	11	68	الصومال
Tanzania	-	-	-	-	-	-	-	-	-	-	-	-	-	تنزانيا
Angola	-	-	-	-	-	-	-	-	-	-	-	-	-	أنجولا
Republic of Congo ( brazzaville)	43	38	84	152	-	-	-	-	-	-	-	-	316	جمهورية الكونغو (برازافيل)
South Africa	116	65	2,193	181	228	857	249	444	129	706	135	469	5,772	جنوب أفريقيا
Others	44	53	85	17	31	-	2,533	5	1,246	10	38	590	4,651	أخرى
<b>Total</b>	<b>27,454</b>	<b>32,054</b>	<b>59,433</b>	<b>37,753</b>	<b>67,810</b>	<b>47,653</b>	<b>66,591</b>	<b>61,164</b>	<b>87,634</b>	<b>85,546</b>	<b>107,535</b>	<b>149,291</b>	<b>829,918</b>	<b>المجموع</b>

Table No.(4)Cont'd

تابع جدول رقم (4)

Countries	يناير Jan.	فبراير Feb.	مارس Mar.	أبريل Apr.	مايو May	يونيو Jun.	يوليو Jul.	أغسطس Aug.	سبتمبر Sep.	أكتوبر Oct.	نوفمبر Nov.	ديسمبر Dec.	المجموع Total	الإقطــــــــار
<b>Asia :</b>														<b>آسيا :</b>
Bangladesh	5,530	746	3,417	2,968	3,386	2,074	695	7,600	2,480	1,856	5,603	5,370	41,725	بنغلاديش
China	68,846	40,154	80,997	72,338	75,398	61,139	68,665	78,935	81,159	96,243	71,458	116,559	911,892	الصين
Hong Kong	-	-	-	-	0	-	-	-	32	-	-	-	32	هونغ كونج
Indonesia	2,538	3,222	3,387	941	219	1,672	2,136	2,769	1,786	1,761	2,975	1,862	25,268	اندونيسيا
India	48,035	69,178	36,779	59,080	73,395	36,244	31,426	25,322	27,671	29,328	104,938	69,033	610,429	الهند
Iran	2,109	40	237	211	-	211	84	25	27	311	150	-	3,406	ايران
North Korea	-	-	-	-	-	-	-	-	-	-	-	-	-	كوريا الشمالية
South Korea	1,524	315	1,495	753	1,584	589	3,301	8,053	2,932	3,646	3,008	4,537	31,736	كوريا الجنوبية
Malaysia	446	764	1,052	216	884	228	1,051	1,275	1,110	792	865	1,760	10,440	ماليزيا
Pakistan	1,730	1,241	3,087	1,100	334	416	1,548	1,776	920	2,218	3,675	2,058	20,102	باكستان
Singapore	796	169	-	2	-	-	-	-	111	2	-	393	1,473	سنغافورة
Thailand	452	2,024	1,844	419	745	212	133	668	3,902	3,823	6,646	8,038	28,905	تايلاند
Taiwan	43	42	-	-	36	40	31	-	72	1	41	51	357	تايوان
Srilanka	-	-	-	-	-	-	-	-	-	-	-	-	-	سريلانكا
Vietnam	152	198	179	290	65	673	948	723	167	378	791	496	5,060	فيتنام
Philippines	-	-	58	-	-	-	-	-	-	-	-	0	58	الفلبين
<b>Total</b>	<b>132,201</b>	<b>118,095</b>	<b>132,532</b>	<b>138,317</b>	<b>156,046</b>	<b>103,498</b>	<b>110,020</b>	<b>127,147</b>	<b>122,367</b>	<b>140,357</b>	<b>200,149</b>	<b>210,156</b>	<b>1,690,885</b>	<b>المجموع</b>
<b>Middle East :</b>														<b>الشرق الاوسط :</b>
United Arab Emirates	48,224	39,011	144,601	108,951	109,263	101,848	62,908	59,676	43,403	110,429	93,548	33,818	955,680	الامارات العربية المتحدة
Bahrain	0	-	18	-	18	13	73	0	281	430	0	888	1,721	البحرين
Iraq	208	-	-	-	-	-	-	-	-	994	-	52	1,253	العراق
Jordan	2,301	838	642	1,937	539	1,421	4,368	2,429	1,408	1,036	1,150	528	18,595	الأردن
Kuwait	-	-	8	-	-	-	-	-	-	0	63	-	71	الكويت
Lebanon	73	69	155	189	336	55	25	18	14	190	104	187	1,413	لبنان
Oman	1,348	1,342	1,099	1,712	1,542	1,568	983	1,611	3,614	2,146	574	1,122	18,662	عمان
Qatar	84	-	0	28	2	22	106	70	24	1,069	720	34	2,160	قطر
Saudi Arabia	6,873	7,018	23,248	17,509	30,164	18,440	16,432	15,575	31,348	25,576	59,392	44,830	296,405	السعودية
Syria	156	109	232	758	107	-	168	103	50	438	495	228	2,844	سوريا
Yemen	-	0	1	0	-	0	-	-	-	-	12	-	14	اليمن
<b>Total</b>	<b>59,268</b>	<b>48,387</b>	<b>170,003</b>	<b>131,083</b>	<b>141,971</b>	<b>123,366</b>	<b>85,064</b>	<b>79,482</b>	<b>80,142</b>	<b>142,307</b>	<b>156,057</b>	<b>81,686</b>	<b>1,298,817</b>	<b>المجموع</b>
<b>Western Hemisphere :</b>														<b>نصف الكرة الغربي :</b>
Argentina	-	-	543	-	214	-	54	-	13	-	-	-	823	الأرجنتين
Brazil	647	857	5,786	-	7,544	-	-	-	-	273	49	112	15,269	البرازيل
Ecuador	35	896	247	345	5	820	1,875	10	323	5	170	63	4,792	الاكوادور
Mexico	-	-	1,935	229	-	-	-	9	257	-	-	-	2,430	المكسيك
Panama	-	-	-	-	-	-	-	-	-	-	-	-	-	بنما
Jamaica	-	-	-	21	2	19	-	-	122	57	85	24	331	جامايكا
Others	313	10	15	-	-	-	-	-	-	-	-	3	342	أخرى
<b>Total</b>	<b>994</b>	<b>1,764</b>	<b>8,526</b>	<b>595</b>	<b>7,764</b>	<b>839</b>	<b>1,928</b>	<b>19</b>	<b>715</b>	<b>336</b>	<b>304</b>	<b>203</b>	<b>23,987</b>	<b>المجموع</b>
Other Countries	10,798	12,876	4,331	12,041	22,620	12,356	19,980	19,947	20,423	23,316	19,395	21,663	199,748	أقطار أخرى
<b>Grand Total</b>	<b>276,076</b>	<b>243,578</b>	<b>475,557</b>	<b>393,605</b>	<b>471,963</b>	<b>331,703</b>	<b>336,949</b>	<b>330,967</b>	<b>410,689</b>	<b>491,738</b>	<b>589,156</b>	<b>559,184</b>	<b>4,911,166</b>	<b>المجموع الكلي</b>

Source: Sudan Custom authority .

المصدر : هيئة الجمارك السودانية.

\*Provisional Data

\* بيانات أولية

**جدول رقم (5) Table No. (5)**  
**الواردات حسب القطر والسلعة خلال الفترة (يناير - ديسمبر) 2024\***  
**Imports By Country & Commodities During ( Jan. - Dec. ) 2024\***  
**( القيمة بالآلاف الدولارات )**  
**( Value in US.\$000'S )**

Countries	قمح ودقيق قمح Wheat and Wheat Flour	مواد غذائية أخرى Other Food Stuffs	مشروبات وتبغ Beverages and Tobacco	منتجات بترولية Petroleum Products	مواد خام أخرى Other Raw Materials	الكيمويات Chemicals	مصنوعات Manufactured Goods	آلات ومعدات Machinery and Equipments	وسائل نقل Transport Equipments	المنسوجات Textiles	أخرى Others	المجموع Total	الأقطار
<b>Industrial Countries :</b>													<b>الدول الصناعية :</b>
Austria	-	-	-	-	-	284	151	32	-	-	-	468	النمسا
Australia	-	1,902	-	-	821	3	323	703	29	-	-	3,781	أستراليا
Belgium	-	524	167	3	445	953	1,836	647	517	-	-	5,093	بلجيكا
Canada	21,642	51,107	44	-	118	2,263	27	-	2	8	-	75,212	كندا
Switzerland	-	1,517	-	0	1	149	437	1,959	1,217	612	46	5,938	سويسرا
Denmark	-	1	-	-	-	1,036	475	68	9	27	-	1,616	الدنمارك
Germany	22	329	174	9,878	718	2,489	5,984	9,711	870	1	-	30,176	ألمانيا
Spain	-	102	70	1	536	1,311	640	500	50	-	-	3,210	إسبانيا
Finland	-	-	-	-	425	35	-	616	-	-	-	1,076	فنلندا
France	-	8,919	196	-	69	5,696	81	654	52	-	-	15,668	فرنسا
United Kingdom	230	2,117	206	111	64	6,379	677	6,628	337	0	-	16,748	المملكة المتحدة
Greece	-	-	-	-	-	348	-	514	-	-	-	862	اليونان
Ireland	-	573	-	4,052	-	169	133	13	2	-	-	4,942	أيرلندا
Italy	-	7,642	46	-	-	1,039	5,390	6,830	1,426	0	-	22,373	إيطاليا
Japan	472	4,452	1,488	3,610	301	7,354	4,197	6,648	100,098	6,379	4	135,004	اليابان
Netherland	9,924	3,336	-	-	6,628	2,744	2,630	298	8	59	-	25,627	هولندا
Norway	-	-	-	-	43	-	0	53	-	-	-	96	النرويج
Portugal	-	-	-	-	-	200	-	644	-	1	-	845	البرتغال
New Zealand	-	13,646	-	-	-	-	-	-	-	-	-	13,646	نيوزيلندا
Sweden	-	-	-	-	-	1,237	2,106	432	-	-	-	3,775	السويد
United States	-	13,079	38	149	1,434	1,213	1,653	1,459	639	-	-	19,665	الولايات المتحدة
<b>Total</b>	<b>32,290</b>	<b>109,247</b>	<b>2,430</b>	<b>17,805</b>	<b>11,603</b>	<b>34,902</b>	<b>26,741</b>	<b>38,409</b>	<b>105,255</b>	<b>7,087</b>	<b>50</b>	<b>385,820</b>	<b>المجموع</b>
<b>Europe (Others) :</b>													<b>أوروبا (أخرى) :</b>
Bulgaria	-	168	29	58	81	389	329	897	62	-	-	2,014	بلغاريا
Cheq Republic	-	-	-	-	-	1,016	2	23	-	183	-	1,224	التشيك
Slovakia	-	-	-	-	-	41	-	24	-	-	-	65	سلوفاكيا
Cyprus	-	-	-	-	-	100	6	-	-	-	-	106	قبرص
Hungary	-	-	-	-	-	63	-	170	-	-	-	233	المجر
Poland	-	200	-	-	-	-	75	109	-	-	-	384	بولندا
Romania	8,036	-	-	-	-	-	27	66	-	-	-	8,129	رومانيا
Russia	219,581	279	-	4,214	-	106	15,217	1,927	441	-	-	241,764	روسيا
Turkey	53,305	82,319	3,154	268	333	10,415	20,504	16,859	10,824	8,683	1,906	208,569	تركيا
Ukraine	2,901	13,078	-	-	-	33	55	775	13	160	48	17,063	أوكرانيا
Croatia	-	-	-	-	-	-	-	-	-	-	-	-	كرواتيا
Malta	-	-	16	-	-	-	-	-	-	-	-	16	مالطا
<b>Total</b>	<b>283,823</b>	<b>96,044</b>	<b>3,198</b>	<b>4,541</b>	<b>414</b>	<b>14,586</b>	<b>36,215</b>	<b>20,850</b>	<b>11,339</b>	<b>9,026</b>	<b>1,954</b>	<b>481,991</b>	<b>المجموع</b>

Table No.(5)Cont'd

تابع جدول رقم (5)

Countries	قمح ودقيق قمح Wheat and Wheat Flour	مواد غذائية أخرى Other Food Stuffs	مشروبات وتبغ Beverages and Tobacco	منتجات بترولية Petroleum Products	مواد خام أخرى Other Raw Materials	الكيمويات Chemicals	مصنوعات Manufactured Goods	آلات ومعدات Machinery and Equipments	وسائل نقل Transport Equipments	المنسوجات Textiles	أخرى Others	المجموع Total	الأقطار
<b>Africa :</b>													<b>أفريقيا:</b>
<b>COMESA Countries:</b>	<b>251,443</b>	<b>218,030</b>	<b>7,956</b>	<b>1,596</b>	<b>3,152</b>	<b>111,400</b>	<b>150,317</b>	<b>21,007</b>	<b>2,393</b>	<b>38,065</b>	<b>3,711</b>	<b>809,069</b>	<b>دول الكوميسا :</b>
Djibouti	-	69	-	-	-	-	-	-	-	-	-	69	جيبوتي
Ethiopia	-	26,155	0	-	8	65	3,832	-	-	1	99	30,159	إثيوبيا
Kenya	-	23,220	92	-	-	1,324	516	291	-	31	-	25,475	كينيا
Uganda	-	20,903	175	1	67	-	232	83	-	-	-	21,460	يوغندا
Zimbabwe	-	-	-	-	-	-	-	-	-	-	-	-	زيمبابوي
Egypt	251,382	145,401	7,685	1,565	3,077	109,063	145,372	20,451	2,393	38,033	3,612	728,033	مصر
Zambia	-	-	-	-	-	-	-	-	-	-	-	-	زامبيا
Rwanda	-	1,054	-	-	-	-	-	-	-	-	-	1,054	رواندا
Burundi	-	-	-	-	-	-	-	-	-	-	-	-	بورندي
Seychelles	-	-	-	-	-	-	-	-	-	-	-	-	سيشيل
Eritrea	-	-	-	-	0	-	-	-	-	-	-	0	إريتريا
Malawi	-	-	-	-	-	-	-	-	-	-	-	-	ملاوي
Mauritius	-	-	-	-	-	-	-	-	-	-	-	-	موريشس
Libya	60	36	1	31	-	18	116	36	0	0	-	298	ليبيا
Comoros	-	56	-	-	-	-	-	-	-	-	-	56	جزر القمر
Madagascar	-	985	-	-	-	-	-	-	-	-	-	985	مدغشقر
Eswatini(Swaziland)	-	-	-	-	-	116	78	-	-	-	-	194	سواتيني (سوازيلاند)
Democratic republic of Congo (Zaire)	-	-	-	-	-	42	167	-	-	-	-	209	الكونغو الديمقراطية (زاير)
Tunisia	-	152	3	-	-	771	5	147	-	0	-	1,078	تونس
<b>Others African Countries:</b>	<b>-</b>	<b>11,382</b>	<b>2,298</b>	<b>2,439</b>	<b>68</b>	<b>3,728</b>	<b>352</b>	<b>322</b>	<b>88</b>	<b>171</b>	<b>-</b>	<b>20,848</b>	<b>دول أفريقية أخرى:</b>
Nigeria	-	5,665	-	-	-	475	1	-	-	0	-	6,142	نيجيريا
Morocco	-	2,419	-	-	-	747	3	91	-	13	-	3,273	المغرب
Namibia	-	15	-	-	-	-	9	21	14	-	-	59	ناميبيا
Algeria	-	21	-	-	-	-	29	-	-	-	-	50	الجزائر
Senegal	-	-	-	-	-	517	-	-	-	-	-	517	السنغال
Sierraleone	-	-	-	-	-	-	-	-	-	-	-	-	سيراليون
Somalia	-	-	-	-	68	-	-	-	-	-	-	68	الصومال
Tanzania	-	-	-	-	-	-	-	-	-	-	-	-	تنزانيا
Angola	-	-	-	-	-	-	-	-	-	-	-	-	أنجولا
Republic of Congo ( brazzaville)	-	-	-	-	-	316	-	-	-	-	-	316	جمهورية الكونغو (برازافيل)
South Africa	-	1,546	2,285	-	-	1,386	198	190	74	92	-	5,772	جنوب أفريقيا
Others	-	1,716	13	2,439	0	286	111	19	0	66	-	4,651	أخرى
<b>Total</b>	<b>251,443</b>	<b>229,412</b>	<b>10,254</b>	<b>4,035</b>	<b>3,220</b>	<b>115,127</b>	<b>150,669</b>	<b>21,329</b>	<b>2,481</b>	<b>38,236</b>	<b>3,711</b>	<b>829,918</b>	<b>المجموع</b>



Table No.(5)Cont'd

Countries	قمح ودقيق قمح Wheat and Wheat Flour	مواد غذائية أخرى Other Food Stuffs	مشروبات وتبغ Beverages and Tobacco	منتجات بترولية Petroleum Products	مواد خام أخرى Other Raw Materials	الكيمويات Chemicals	مصنوعات Manufactured Goods	آلات ومعدات Machinery and Equipments	وسائط نقل Transport Equipments	المنسوجات Textiles	أخرى Others	المجموع Total	الإقطار
<b>Asia :</b>													
Bangladesh	-	-	22,253	-	47	4,551	0	-	10	14,864	-	41,725	بنغلاديش
China	1,542	38,028	1,837	72,745	2,630	63,766	227,667	278,945	131,914	90,033	2,784	911,892	الصين
Hong Kong	-	-	-	-	-	-	0	32	-	-	-	32	هونغ كونج
Indonesia	-	3,366	44	-	1,618	12,520	2,166	4,937	102	515	-	25,268	اندونيسيا
India	1,979	373,909	1,206	900	629	152,380	17,910	17,404	18,770	25,340	3	610,429	الهند
Iran	-	914	-	-	-	53	40	2,373	-	-	25	3,406	ايران
North Korea	-	-	-	-	-	-	-	-	-	-	-	-	كوريا الشمالية
South Korea	-	9	2	211	596	771	485	8,362	21,117	110	73	31,736	كوريا الجنوبية
Malaysia	-	3,691	7	0	-	3,681	790	1,922	348	-	-	10,440	ماليزيا
Pakistan	-	682	2,012	-	-	12,645	243	210	205	4,104	-	20,102	باكستان
Singapore	-	93	-	-	-	969	411	-	-	-	-	1,473	سنغافورة
Thailand	-	409	20	0	2	825	294	679	25,290	1,385	-	28,905	تايلاند
Taiwan	-	-	-	-	-	240	46	47	23	0	-	357	تايوان
Sri Lanka	-	-	-	-	-	-	-	-	-	-	-	-	سريلانكا
Vietnam	-	961	-	-	15	181	208	3,374	196	126	-	5,060	فيتنام
Philippines	-	0	-	-	-	-	-	-	-	58	-	58	الفلبين
<b>Total</b>	<b>3,521</b>	<b>422,063</b>	<b>27,382</b>	<b>73,856</b>	<b>5,537</b>	<b>252,583</b>	<b>250,260</b>	<b>318,285</b>	<b>197,975</b>	<b>136,536</b>	<b>2,886</b>	<b>1,690,885</b>	<b>المجموع</b>
<b>Middle East :</b>													
United Arab Emirates	3,300	143,094	10,794	749,124	963	14,741	7,437	20,666	1,866	2,970	725	955,680	الإمارات العربية المتحدة
Bahrain	-	498	-	1,137	-	-	4	16	65	-	-	1,721	البحرين
Iraq	-	1,253	-	-	-	-	-	-	-	-	-	1,253	العراق
Jordan	-	1,180	11	-	140	15,336	117	1,659	4	149	-	18,595	الأردن
Kuwait	-	32	-	-	-	39	-	0	-	-	-	71	الكويت
Lebanon	-	305	-	-	14	136	115	841	2	-	-	1,413	لبنان
Oman	331	7,764	-	1,125	829	2,262	3,193	2,857	284	17	-	18,662	عمان
Qatar	-	-	-	-	-	1,030	637	3	-	490	-	2,160	قطر
Saudi Arabia	9	157,653	4,656	38,363	22,495	22,762	20,571	12,935	4,168	12,274	520	296,405	السعودية
Syria	-	858	-	-	284	1,587	47	-	67	-	-	2,844	سوريا
Yemen	-	2	-	0	-	-	12	-	-	-	-	14	اليمن
<b>Total</b>	<b>3,640</b>	<b>312,640</b>	<b>15,461</b>	<b>789,749</b>	<b>24,725</b>	<b>57,893</b>	<b>32,132</b>	<b>38,976</b>	<b>6,457</b>	<b>15,900</b>	<b>1,245</b>	<b>1,298,817</b>	<b>المجموع</b>
<b>Western Hemisphere :</b>													
Argentina	-	-	-	-	-	770	-	54	-	-	-	823	الأرجنتين
Brazil	-	13,305	-	-	-	74	1	1,786	103	-	-	15,269	البرازيل
Ecuador	-	5	-	-	-	1,518	3,136	121	3	9	-	4,792	الإكوادور
Mexico	-	1,847	-	-	-	-	225	358	-	-	-	2,430	المكسيك
Panama	-	-	-	-	-	-	-	-	-	-	-	-	بنما
Jamaica	-	70	1	2	-	5	22	45	180	6	-	331	جامايكا
Others	-	262	2	-	62	15	-	-	-	-	-	342	أخرى
<b>Total</b>	<b>-</b>	<b>15,489</b>	<b>3</b>	<b>2</b>	<b>62</b>	<b>2,382</b>	<b>3,384</b>	<b>2,365</b>	<b>285</b>	<b>15</b>	<b>-</b>	<b>23,987</b>	<b>المجموع</b>
Other Countries	0	4,133	35	813	1,284	12,096	167,121	7,610	5,294	1,360	-	199,748	أقطار أخرى
<b>Grand Total</b>	<b>574,717</b>	<b>1,189,029</b>	<b>58,763</b>	<b>890,802</b>	<b>46,846</b>	<b>489,571</b>	<b>666,523</b>	<b>447,823</b>	<b>329,086</b>	<b>208,160</b>	<b>9,846</b>	<b>4,911,166</b>	<b>المجموع الكلي</b>

المصدر : هيئة الجمارك السودانية.

\* بيانات أولية

Source: Sudan Custom authority .

\*Provisional Data