

Central Bank of Sudan
Policies , Research & Statistics
Department

بنك السودان المركزي
الإدارة العامة للسياسات والبحوث
والإحصاء



الموجز الإحصائي للتجارة الخارجية

Foreign Trade Statistical Digest

January – March 2022

يناير - مارس 2022

Issue: 1/2022

العدد: 1/2022

Volume: 59

المجلد: 59

Central Bank of Sudan

**Policies , Research & Statistics
Department**



بنك السودان المركزي

**الإدارة العامة للسياسات والبحوث
والإحصاء**

الموجز الإحصائي للتجارة الخارجية

يناير - مارس 2022

Foreign Trade Statistical Digest

January – March 2022

Central Bank of Sudan	بنك السودان المركزي
Khartoum – Almoghran	الخرطوم – المقرن
P. O. Box: 313	ص. ب.: 313
Tel: (249) 187056664	ت : (249)187056664
Fax: (249) 183781341	فاكس : (249) 183781341
Website: http://www.cbos.gov.sd	الموقع على الانترنت: http://www.cbos.gov.sd
E. mail: publications@cbos.gov.sd	بريد الكتروني : publications@cbos.gov.sd

الطابعون : **SMELTER 103**

الموجز الإحصائي للتجارة الخارجية

Foreign Trade Statistical Digest

المحتويات	الصفحة Page	الجدول Table	Contents
المقدمة	5		Introduction
الميزان التجاري خلال الفترة 2011- (يناير- مارس) 2022	6		Trade Balance during the period 2011 - (January – March) 2022
القسم الأول : الصادرات			First Section: Exports
ملخص الصادرات خلال الفترة (يناير – مارس) 2022	9	1	Summary of Exports during the period (January – March) 2022
الصادرات حسب السلع خلال (يناير – مارس) 2022 (شهرياً)	11	2	Exports by commodities during the period (January – March) 2022 (Monthly)
الصادرات حسب السلع خلال الفترة (يناير- مارس) 2022 (ربع سنوي)	12	3	Exports by commodities during the period (January – March) 2022 (Quarterly)
الصادرات حسب السلع خلال الفترة (يناير- مارس) 2022-2021	13	4	Exports By commodities during the period (January – March) 2021- 2022
الصادرات حسب القطر خلال الفترة (يناير – مارس) 2022 (شهرياً)	14 -16	5	Exports by country during the period (January – March) 2022 (Monthly)
الصادرات حسب القطر والسلعة خلال الفترة (يناير – مارس) 2022	17 -19	6	Exports by country & commodity during the period (January – March) 2022
القسم الثاني : الواردات			Second Section: Imports
ملخص الواردات خلال الفترة (يناير – مارس) 2022	21	1	Summary of Imports during the period (January – March) 2022
الواردات حسب السلع خلال الفترة (يناير – مارس) 2022 (شهرياً)	23-25	2	Imports by Commodities during the period (January – March) 2022 (Monthly)
الواردات حسب السلع خلال الفترة (يناير – مارس) 2022 (ربع سنوي)	26 -28	3	Imports by Commodities during the period (January – March) 2022 Quarterly)
الواردات حسب السلع خلال الفترة (يناير – مارس) 2022-2021	29 - 31	4	Imports by Commodities During the period (January – March) 2021 - 2022
الواردات حسب القطر خلال الفترة (يناير – مارس) 2022 (شهرياً)	32-34	5	Imports by Country during the period (January – March) 2022 (Monthly)
الواردات حسب القطر والسلعة خلال الفترة (يناير – مارس) 2022	35 - 37	6	Imports by Country & Commodity during the period (January – March) 2022

Introduction

The foreign trade statistics presented here, cover all Exports and Imports registered at all custom's stations in Sudan. They also include the exports and the imports channeled through Khartoum Airport, Port Sudan is the main channel where the most of Sudan's foreign trade pass through.

The imports are valued on C&F. basis, which represent the cost of goods and freight at the port of destination. Exports are valued on F.O.B basis, which exclude the value of insurance and freight.

The foreign trade statistics exclude gifts, personal effects, and any other imports for exhibition for a period not more than six months, whereas the values of rent are recorded in the balance of payments statistics.

This data is also published by Central Bureau of Statistics in local currency, and can be found in the Customs Authority.

تعتمد إحصاءات التجارة الخارجية المدرجة في هذا الموجز على أرقام الصادرات و الواردات التي تم تسجيلها في كافة المحطات الجمركية المتواجدة في السودان. وتشتمل أيضاً على الصادرات والواردات التي تمت عن طريق مطار الخرطوم. ويعتبر ميناء بور تسودان المنفذ الرئيسي الذي تتم عن طريقه معظم تجارة البلاد الخارجية.

تحسب الواردات علي أساس أن القيمة تمثل تكلفة البضاعة والترحيل حتى ميناء الوصول. أما الصادرات فهي مبنية على أساس (فوب) أي أن قيمة البضاعة لا تشمل تكلفة التأمين و الترحيل.

نشير إلى أن إحصاءات التجارة الخارجية لا تشمل قيم الهدايا ، الأمتعة الشخصية وما يتم استنجاره لأغراض العرض لفترة لا تتعدى ستة أشهر، غير أن قيم التأجير تظهر ضمن إحصاءات ميزان المدفوعات.

أيضاً يصدر الجهاز المركزي للإحصاء بيانات عن الصادرات والواردات والميزان التجاري بالعملة المحلية. كما يمكن طلب بيانات التجارة الخارجية من هيئة الجمارك.

الميزان التجاري خلال الفترة 2011 - 2022*
Trade Balance During The Period 2011 - 2022*
 (القيمة بالآلاف الدولارات)
 (Value In US.\$000'S)

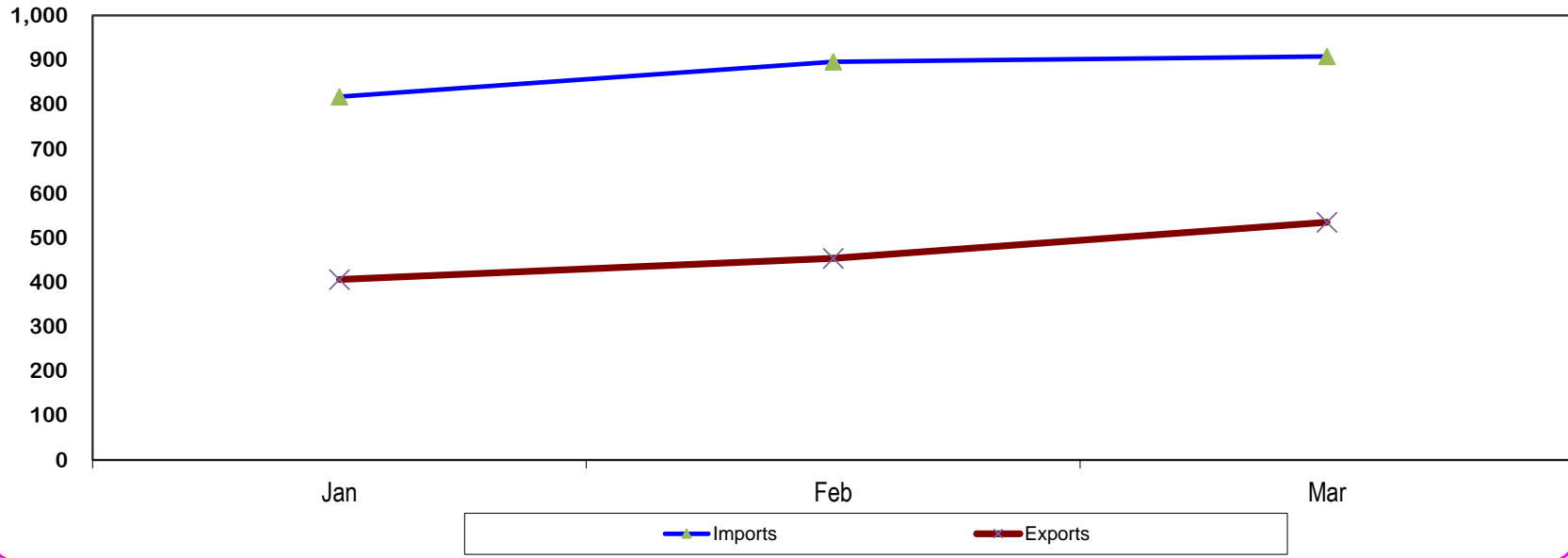
Period	الميزان التجاري Trade Balance	الواردات Imports	الصادرات Exports	الصادرات غير البترولية Non Petroleum Exports	الصادرات البترولية Petroleum Exports	الفترة
2011	957,424	9,236,008	10,193,432	2,294,239	7,899,193	2011
2012	(5,163,819)	9,230,318	4,066,499	3,111,511	954,988	2012
2013	(5,128,336)	9,918,068	4,789,732	3,073,187	1,716,545	2013
2014	(4,757,577)	9,211,300	4,453,723	3,096,140	1,357,583	2014
2015	(6,340,104)	9,509,115	3,169,011	2,541,829	627,182	2015
2016	(5,216,968)	8,310,607	3,093,639	2,757,926	335,713	2016
2017	(5,033,287)	9,133,668	4,100,381	3,683,175	417,205	2017
2018	(4,371,748)	7,850,081	3,478,333	2,958,755	519,578	2018
2019	(5,555,871)	9,290,528	3,734,657	3,202,502	532,154	2019
2020	(6,035,103)	9,837,676	3,802,573	3,737,197	65,376	2020
2021	(4,958,925)	9,237,941	4,279,017	4,242,403	36,613	2021
2022*	(1,226,362)	2,620,472	1,394,111	1,378,160	15,951	*2022
January	(411,179)	817,213	406,034	406,010	23	يناير
February	(442,268)	895,583	453,315	437,739	15,576	فبراير
March	(372,915)	907,677	534,762	534,411	352	مارس

Source: Custom authority , Ministry of oil & gas and Sudan electricity holding co.

*Provisional Data

المصدر : هيئة الجمارك السودانية ووزارة النفط والغاز وشركة كهرباء السودان القابضة
 * بيانات أولية

الميزان التجاري خلال الفترة (يناير - مارس) 2022
Trade Balance During the Period (Jan. - Mar.) 2022
القيمة بملايين الدولارات (Value In US\$ Million)



القسم الأول

الصـادرات

First Section

EXPORTS

جدول رقم (1) Table No. (1)
ملخص الصادرات خلال الفترة (يناير - مارس) 2022*
Summary Of Exports During (Jan. - Mar.) 2022*
(القيمة بالآلاف الدولارات)
(Value in US.\$000'S)

Commodities	Unit	* 2022 (يناير - مارس) (Jan. - Mar.) 2022*		الوحدة	السلع
		الكمية Quantity	القيمة Value		
Crude Oil	Barrel	-	-	برميل	بتترول خام
Benzine	M. T.	0	-	طن متري	بنزين
Kerosene	"	16,608	15,599	"	كيروسين
Light Gas	"	-	-	"	غاز طبيعي
F/O& HCGO	"	-	-	"	الوقود الحيوى
Furnace	"	-	-	"	فيرنس
Mixed butagas	"	-	-	"	غاز مخلوط
Diesel	"	-	-	"	جازولين
Others Petroleium Produets	Value		352	قيمة	منتجات بترولية اخري
Cotton	Bale	53,328	115,320	بالة	قطن
Gum Arabic	M.T.	24,821	29,678	طن متري	صمغ عربى
Sesame	"	148,366	169,008	"	سمسم
Sugar	"	-	-	"	السكر
Groundnuts	"	189,986	164,046	"	فول سودانى
Fodders	"	135,939	22,225	"	أعلاف
Dura (Sorghum)	"	35,935	10,267	"	ذرة
Other Agricultuer Products**	"	23,496	22,557	"	منتجات زراعية اخرى**
Oils	"	1,223	1,470	"	زيوت
Livestock	Value		63,629	قيمة	حيوانات حية
Meat	M.T.	-	34,261	طن متري	لحوم
Hides & Skins	Value		916	قيمة	جلود
Gold	K.G.	11,986	720,991	كيلو جرام	ذهب
Others	Value		23,791	قيمة	أخري
Total			1,394,111		المجموع

Source: Custom authority , Ministry of oil & gas and Sudan electricity holding co.

*Provisional Data

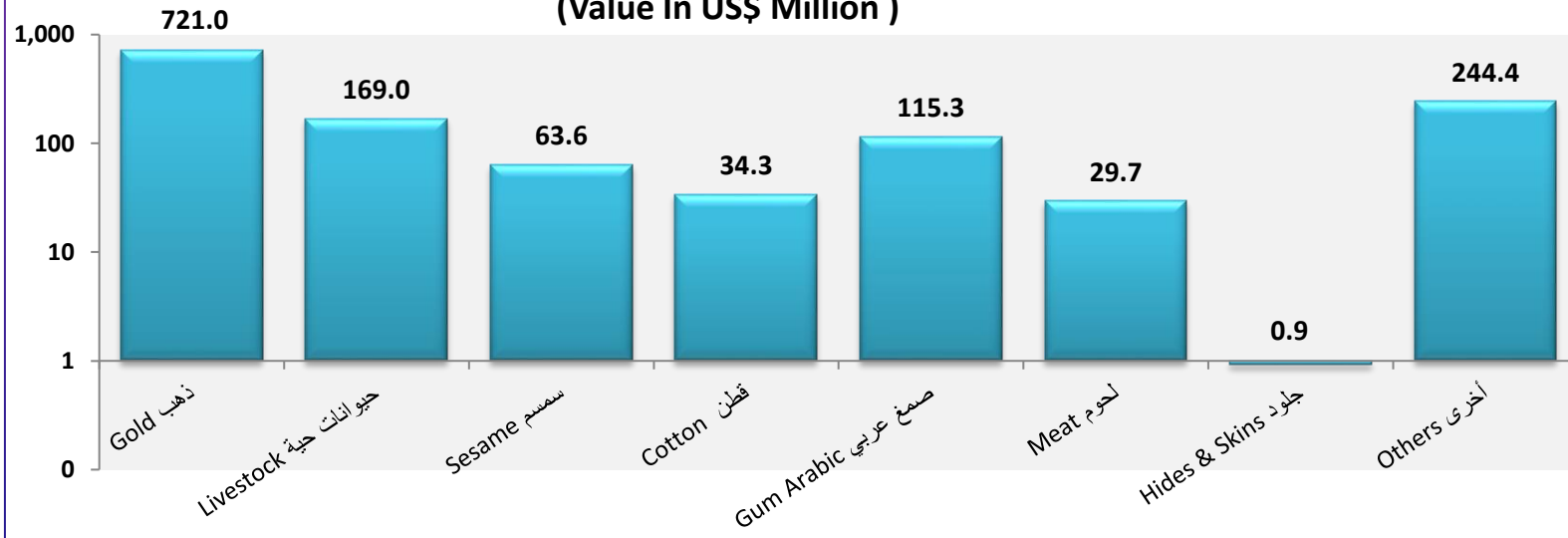
**Includes hibiscus, melon Seeds, senna pods, henna Raw reeds, molasses, onions, vegetables, fruits, Beans, chichpea and other agricultural products

المصدر : هيئة الجمارك السودانية و
وزارة النفط والغاز وشركة كهرباء السودان القابضة

* بيانات أولية

** تشمل الكركدى ، حب البطيخ، السنمكة، الحنه
القصب الخام، المولاس، البصل، الخضر، الفواكه،
الفاصوليا، الكبيكي و المنتجات الزراعية الاخرى

الصادرات غير البترولية خلال الفترة (يناير - مارس) 2022
Non Petroleum Exports During (Jan. - Mar.) 2022
القيمة بملايين الدولارات
(Value In US\$ Million)



جدول رقم (2) Table No. (2)
المصنرات حسب السلع خلال الفترة (يناير-مارس) 2022 (شهريا)*
Exports By Commodities During (Jan. - Mar) 2022 (Monthly)*
(القيمة بالآلاف الدولارات)
(Value in US.\$000'S)

Commodities	يناير Jan.	فبراير Feb.	مارس Mar.	المجموع Total	السلع
Crude Oil	-	-	-	-	بنترول خام
Benzine	-	-	0	0	بنزين
Kerosene	23	15,576	-	15,599	كبروسين
Light Gas	-	-	-	-	غاز طبيعي
F/O& HCGO	-	-	-	-	الوقود الجوى
Furnace	-	-	-	-	فيرنس
Mixed butagas	-	-	-	-	غاز مخلوط
Diesel	-	-	-	-	ديزل
Others Petroleum Products	-	-	352	352	منتجات بترولية اخرى
Extra - Long Staple Cotton	-	-	-	-	القطن فلفلة الطول
Long Staple Cotton	-	-	-	-	القطن طويلة التيلة
Short& Medium Staple Cotton	30,815	31,145	53,359	115,320	القطن متوسطة وقصيرة التيلة
Cotton Waste	-	-	-	-	القطن اسكارنو
Gum (Hashab, Taleh, Powder, Lubban)	6,371	13,759	9,548	29,678	صمغ (هشاب وطنج ويدر ولبان)
Sesame	66,232	56,249	46,528	169,008	سمسم
Groundnuts	50,170	67,750	46,126	164,046	فول سودانى
Hibiscus Flower	34	311	383	729	كرندى
Melon Seeds	5,210	3,932	3,533	12,674	حب بطيخ
Senna Pods	119	126	292	537	سمنكة
Henna	39	35	86	160	حنه
Dura (Sorghum)	3,282	357	6,629	10,267	ذرة
Cumin Seeds	-	-	-	-	بذور الكمون
Sunflower Seeds	-	-	-	-	بذور زهرة الشمس
Crude Groundnuts Oil	-	-	1,048	1,048	زيت فول خام
Sesame Oil	42	135	155	332	زيت سمسم
Sunflower Oil	-	90	0	90	زيت زهرة الشمس
Palm Oil	-	-	-	-	زيت نخيل
Crude Oil	-	-	-	-	زيت خام
Ethanol	-	-	-	-	الايثانول
Sugar	-	-	-	-	سكر
Raw Cane	-	-	-	-	قصب خام
Trefoil	4,648	4,282	6,663	15,593	برسيم
Molasses	-	-	104	104	مولاس
Groundnut Cake & Meal	-	-	-	-	امياز فول سودانى
Cotton Seed Cake & Meal	-	-	-	-	امياز بذرة قطن
Sesame Cake & Meal	-	-	-	-	امياز سمسم
Wheat Bran	-	-	-	-	امياز قمح
Other Cake & Meal	650	5,472	511	6,632	اخرى من الامياز
Onion	-	-	-	-	بصل
Sheep	2,173	-	3,143	5,316	ضان
Goats	200	-	-	200	ماعز
Cattle	1,517	2,290	5,283	9,090	البقر
Camels	8,384	14,371	26,218	48,973	جمال
Gazelle	-	-	-	-	غزال
Crossbred Camels	-	-	-	-	جمال هجين
Other Livestock	1	29	20	50	حيوانات حية اخرى
Meat	10,406	8,396	15,459	34,261	لحوم
Fish (Fresh or Chilled)	26	28	21	75	اسماك طازجة او مثلجة
Vegetables	-	1	5	6	خضروات
Fruits	49	46	22	117	فواكه
Gold	208,524	217,340	295,127	720,991	ذهب
Other metal	-	1,579	12	1,592	معادن اخرى
Copper Waste & Scrap	1,807	3,438	2,927	8,172	خردة نحاس
Lead Waste & Scrap	1,015	-	689	1,704	خردة رصاص
Iron Waste & Scrap	0	0	3	3	خردة حديد
Aluminium waste & scrap	544	1,528	689	2,761	خردة المونيوم
Chromium	-	-	-	-	كروم
Charcoal	131	74	272	478	فحم نباتي
Cement	-	-	-	-	اسمنت
Soft Drink	0	0	0	0	مشروبات معدنية
Hides & Skins	345	171	400	916	جلود
Electricity	54	48	71	172	كهرباء
Beans	-	74	0	74	فاصوليا
Chickpea	-	1	1	2	ككبي
Other Agricultural Products	2,311	2,409	3,435	8,155	صناعات زراعية اخرى
Others	913	2,273	5,649	8,835	اخرى
Total	406,034	453,315	534,762	1,394,111	المجموع

Source: Custom authority , Ministry of oil & gas and Sudan electricity holding co.

*Provisional Data

المصدر : هيئة الجمارك السودانية
و وزارة النفط والغاز وشركة كهرباء السودان للقبضة
* بيانات أولية

جدول رقم (3) Table No. (3)
 الصادرات حسب السلع خلال الفترة (يناير - مارس) 2022 (ربع سنوي)
 Exports By Commodities During (Jan.-Mar.) 2022 (Quarterly)
 (القيمة بالآلاف الدولارات)
 (Value in US.\$000'S)

Commodities	UNIT	*2022 (يناير - مارس) (Jan. - Mar.) 2022*		المجموع Total		الوحدة	السلع
		الكمية Quantity	القيمة Value	الكمية Quantity	القيمة Value		
Crude Oil	Barrel	-	-	-	-	برميل	بنترول خام
Benzine	M.T.	0	0	0	0	طن متري	بنزين
Kerosene	" "	16,608	15,599	16,608	15,599	" "	كيروسين
Light Gas	" "	-	-	-	-	" "	غاز طبيعي
F/O& HCGO	" "	-	-	-	-	" "	الوقود الجوي
Furnace	" "	-	-	-	-	" "	فرنس
Mixed butagas	" "	-	-	-	-	" "	غاز مخلوط
Diesel	" "	-	-	-	-	" "	ديزل
Others Petroleum Products	Value	-	352	-	352	قيمة	منتجات بترولية اخرى
Extra-Long Staple Cotton	Bales	-	-	-	-	بالة	القطن فائقة الطول
Long Staple Cotton	" "	-	-	-	-	" "	القطن طويلة التيلة
Short & Medium Staple Cotton	" "	53,328	115,320	53,328	115,320	" "	القطن متوسطة وقصيرة التيلة
Cotton Waste	" "	-	-	-	-	" "	مخلفات قطن
Gum Hashab	M.T.	7,942	17,568	7,942	17,568	طن متري	صمغ هشاب
Gum Taleh	" "	13,673	8,992	13,673	8,992	" "	صمغ طلع
Gum Powder	" "	-	-	-	-	" "	صمغ بيرة
Sesame	" "	148,366	169,008	148,366	169,008	" "	سمسم
Groundnuts	" "	189,986	164,046	189,986	164,046	" "	فول سوداني
Hibiscus Flower	" "	671	729	671	729	" "	عركدي
Melon Seeds	" "	20,357	12,674	20,357	12,674	" "	حب يطبخ
Senna Pods	" "	741	537	741	537	" "	سنمة
Henna	" "	171	160	171	160	" "	حنة
Dura (Sorghum)	" "	35,935	10,267	35,935	10,267	" "	ذرة
Cumin Seeds	" "	-	-	-	-	" "	بذور الكمون
Sunflower Seeds	" "	-	-	-	-	" "	بذور زهرة الشمس
Crude Groundnuts Oil	" "	1,000	1,048	1,000	1,048	" "	زيت فول خام
Sesame Oil	" "	172	332	172	332	" "	زيت سمسم
Sunflower Oil	" "	51	90	51	90	" "	زيت زهرة الشمس
Palm Oil	" "	-	-	-	-	" "	زيت نخيل
Crude Oil	" "	-	-	-	-	" "	زيت خام
Ethanol	" "	-	-	-	-	" "	الايثانول
Sugar	" "	-	-	-	-	" "	سكر
Raw Cane	" "	-	-	-	-	" "	قصب خام
Trefoil	" "	111,169	15,593	111,169	15,593	" "	برسيم
Molasses	" "	1,009	104	1,009	104	" "	مولاس
Groundnut Cake & Meal	" "	-	-	-	-	" "	امبيز فول سوداني
Cotton Seed Cake & Meal	" "	-	-	-	-	" "	امبيز بذرة قطن
Sesame Cake & Meal	" "	-	-	-	-	" "	امبيز سمسم
Wheat Bran	" "	-	-	-	-	" "	امبيز قمح
Wheat Bran	" "	24,770	6,632	24,770	6,632	" "	الخرى من الامبيز
Onion	" "	-	-	-	-	" "	بصل
Sheep	Head	40,596	5,316	40,596	5,316	رأس	ضأن
Goats	" "	3,000	200	3,000	200	" "	ماعز
Cattle	" "	15,389	9,090	15,389	9,090	" "	ابقار
Camels	" "	43,759	48,973	43,759	48,973	" "	جمال
Gazelle	M.T.	-	-	-	-	طن متري	غزال
Crossbred Camels	" "	-	-	-	-	" "	جمال هجين
Other livestock	Value	-	50	-	50	قيمة	حيوانات حية اخرى
Meat	M.T.	-	34,261	-	34,261	طن متري	لحوم
Fish (Fresh or Chilled)	" "	-	75	-	75	" "	اسماك طازجة او مثلجة
Vegetables	" "	11	6	11	6	" "	خضروات
Fruits	" "	399	117	399	117	" "	فواكه
Gold	K.G.	11,986	720,991	11,986	720,991	كيلو جرام	ذهب
Other metal	Value	-	1,592	-	1,592	قيمة	معادن اخرى
Copper Waste & Scrap	M.T.	2,001	8,172	2,001	8,172	طن متري	خردة نحاس
Lead Waste & Scrap	" "	1,436	1,704	1,436	1,704	" "	خردة رصاص
Iron Waste & Scrap	" "	10	3	10	3	" "	خردة حديد
Aluminium waste & scrap	" "	1,432	2,761	1,432	2,761	" "	خردة الومنيوم
Chromium	" "	-	-	-	-	" "	كروم
Charcoal	" "	1,929	478	1,929	478	" "	فحم نباتي
Cement	" "	-	-	-	-	" "	اسمنت
Soft Drink	" "	0	0	0	0	" "	مشروبات معدنية
Hides & Skins	Value	-	916	-	916	قيمة	جلود
Lubban	M.T.	3,206	3,118	3,206	3,118	طن متري	لبان
Electricity	" "	1,915	172	1,915	172	ميغاطا/ساعة	كهرباء
Beans	M.T.	132	74	132	74	طن متري	فاصوليا
Chickpea	" "	5	2	5	2	طن متري	كبيبي
Other Agricultural Products	Value	-	8,155	-	8,155	قيمة	منتجات زراعية اخرى
Others	" "	-	8,835	-	8,835	" "	الخرى
Total			1,394,111		1,394,111		المجموع

Source: Custom authority , Ministry of oil & gas and Sudan electricity holding co.

المصدر : هيئة الجمارك السودانية و وزارة النفط والغاز وشركة كهرباء السودان القابضة

* بيانات أولية

*Provisional Data

جدول رقم (4) Table No. (4)
 الصادرات حسب السلع خلال الفترة (يناير - مارس) 2021** - 2022*
 Exports By Commodities During (Jan. -Mar.) 2021** - 2022*
 (القيمة بالآلاف الدولارات)
 (Value in US,\$000'S)

Commodities	Unit	**2021 (يناير - مارس) (Jan. - Mar.) 2021**		*2022 (يناير - مارس) (Jan. - mar.) 2022*		الوحدة	السلع
		الكمية Quantity	القيمة Value	الكمية Quantity	القيمة Value		
Crude Oil	Barrel	-	-	-	-	برميل	بتروول خام
Benzene	M.T.	-	-	0	0	طن متري	بنزين
Kerosene	"	1,496	692	16,608	15,599	" "	كيروسين
Light Gas	"	-	-	-	-	" "	غاز طبيعي
F/O& HCGO	"	-	-	-	-	" "	الوقود الجوى
Furnace	"	-	-	-	-	" "	فيرنس
Mixbutagas	"	-	-	-	-	" "	غاز مخلوط
Diesel	"	-	-	-	-	" "	ديزل
Others Petroleum Products	Value		221		352	قيمة	منتجات بتروولية اخرى
Cotton	Bales	34,571	44,530	53,328	115,320	بالة	قطن
Gum Arabic	M.T.	25,561	32,487	24,821	29,678	طن متري	صمغ عربي
Sesame	"	131,019	147,533	148,366	169,008	" "	سمسم
Groundnuts	"	273,776	264,243	189,986	164,046	" "	فول سوداني
Hibiscus Flower	"	3,289	3,626	671	729	" "	كركدى
Melon Seeds	"	29,640	18,443	20,357	12,674	" "	حب بطيخ
Senna Pods	"	853	620	741	537	" "	سنمكة
Henna	"	271	224	171	160	" "	حنه
Dura (Sorghum)	"	17,772	12,264	35,935	10,267	" "	ذرة
Sunflower Seeds	"	-	-	-	-	" "	بذور زهرة الشمس
Crude Groundnuts Oil	"	7,001	7,425	1,000	1,048	" "	زيت فول سوداني
Sesame Oil	"	585	800	172	332	" "	زيت سمسم
Sunflower Oil	"	-	-	51	90	" "	زيت زهرة الشمس
Palm Oil	"	-	-	-	-	" "	زيت نخيل
Crude Oil	"	65	84	-	-	" "	زيت خام
Sugar	"	-	-	-	-	" "	سكر
Molasses	"	293	30	1,009	104	" "	مولاس
Cake& Meal	"	131,894	24,681	135,939	22,225	" "	امباز
Sheep	Head	391,696	51,326	40,596	5,316	راس	ضان
Goats	"	-	-	3,000	200	" "	ماعز
Cattle	"	23,261	12,593	15,389	9,090	" "	ابقار
Camels	"	61,349	66,235	43,759	48,973	" "	جمال
Other livestock	Value		64		50	قيمة	حيوانات حية اخرى
Meat	"		43,134		34,261	" "	لحوم
Vegetables& Fruits	"		716		123	" "	فواكه وخضروات
Gold	K.G.	9,294	540,570	11,986	720,991	كيلو جرام	ذهب
Scrap	M.T.	1,381	8,744	4,879	14,231	طن متري	خردة
Chromium	"	2,575	385	-	-	" "	كروم
Hides & Skins	Value		2,504		916	قيمة	جلود
Chickpea	M.T.	1,994	908	5	2	طن متري	كبيبي
Other Agricultural Products	Value		7,353		8,229	قيمة	منتجات زراعية اخرى
Others	"		10,313		9,595	" "	اخرى
Total			1,302,749		1,394,146		المجموع

Source: Custom authority , Ministry of oil & gas and Sudan electricity holding co.

* Provisional Data

المصدر : هيئة الجمارك السودانية و
 وزارة النفط والغاز وشركة كهرباء السودان القابضة
 * بيانات أولية

جدول رقم (5) Table No. (5)
الصادرات حسب القطر خلال الفترة (يناير - مارس) 2022 (شهرياً) *
Exports By Country During (Jan. - Mar.) 2022 (Monthly) *
(القيمة بالآلاف الدولارات)
(Value in US.\$000'S)

Countries	2022				الأقطار
	يناير Jan.	فبراير Feb.	مارس Mar.	المجموع Total	
Industrial Countries:					الدول الصناعية:
Austria	-	-	-	-	النمسا
Australia	1	0	0	1	استراليا
Belgium	-	214	0	214	بلجيكا
Canada	33	-	28	61	كندا
Denmark	-	-	-	-	الدنمارك
Finland	-	11	-	11	فنلندا
France	2,585	9,279	2,524	14,388	فرنسا
Germany	490	930	736	2,156	ألمانيا
Greece	18	60	365	443	اليونان
Ireland	0	0	0	0	إيرلندا
Italy	17	74	4,294	4,386	إيطاليا
Japan	155	114	65	335	اليابان
Netherlands	50	38	220	307	هولندا
Norway	-	-	0	0	النرويج
Portugal	-	-	-	-	البرتغال
Spain	0	0	0	0	اسبانيا
Sweden	-	-	-	-	السويد
Switzerland	0	-	-	0	سويسرا
United Kingdom	583	375	521	1,478	المملكة المتحدة
United States	1	1,092	2,348	3,441	الولايات المتحدة
Others	-	-	-	-	أخرى
Total	3,931	12,187	11,102	27,221	المجموع
Eurpoe (other):					أوروبا (أخرى):
Bulgaria	-	-	-	-	بلغاريا
Cyprus	-	-	0	0	قبرص
Czechoslovakia	-	-	0	0	تشيكوسلوفاكيا
Hungary	-	-	-	-	المجر
Malta	-	-	-	-	مالطا
Poland	-	-	-	-	بولندا
Romania	-	-	-	-	رومانيا
Russia	1	2	18	22	روسيا
Turkey	12,495	18,115	22,533	53,142	تركيا
Ukraine	0	372	-	372	أوكرانيا
Yugoslavia	-	-	-	-	يوغسلافيا
Others	-	-	-	-	أخرى
Total	12,496	18,489	22,550	53,536	المجموع

Table No. (5) Cont'd

(5) تابع جدول رقم

Countries	2022				الاقطـار
	يناير Jan.	فبراير Feb.	مارس Mar.	المجموع Total	
Africa:					افريقيا:
COMESA Countries:	49,883	45,711	68,122	163,715	دول الكوميسا:
Burundi	-	-	-	-	بورندي
Comoros	-	-	-	-	جزر القمر
Djibouti	-	-	114	114	جيبوتي
Egypt	46,898	30,254	64,845	141,997	مصر
Eritrea	0	0	0	0	اريتريا
Ethiopia	27	15,020	1,227	16,274	اثيوبيا
Kenya	2,857	90	857	3,804	كينيا
Libya	32	23	80	135	ليبيا
Madagascar	-	-	-	-	مدغشقر
Malawi	-	-	-	-	ملاوي
Mauritius	-	-	-	-	موريشص
Rwanda	-	-	-	-	رواندا
Seychelles	-	-	-	-	سيشل
Eswatini(Swaziland)	-	-	-	-	سواتيني (سوازيلاند)
Uganda	5	16	2	23	يوغندا
Democratic republic of Congo (Zaire)	-	-	1	1	الكنغو الديمقراطية (زائير)
Zambia	-	0	-	0	زامبيا
Zimbabwe	-	-	-	-	زمبابوي
Tunisia	64	308	995	1,366	تونس
Other African Countries:	1,124	1,980	1,997	5,101	دول افريقية أخرى:
Algeria	802	452	577	1,832	الجزائر
Morocco	-	-	24	24	المغرب
Nigeria	-	0	28	28	نيجيريا
Somalia	-	-	-	-	الصومال
South Sudan	58	48	73	179	جنوب السودان
Angola	-	-	-	-	أنجولا
Republic of Congo (brazzaville)	-	-	-	-	جمهورية الكونغو (برازافيل)
Namibia	-	-	-	-	ناميبيا
Others	264	1,480	1,295	3,038	أخرى
Total	51,006	47,691	70,119	168,816	المجموع

Table No. (5) Cont'd

تابع جدول رقم (5)

Countries	2022				الأقطار
	يناير Jan.	فبراير Feb.	مارس Mar.	المجموع Total	
Asia:					آسيا:
Bangladesh	1,156	1,821	2,566	5,543	بنغلاديش
China	74,834	83,339	68,162	226,335	الصين
Hong Kong	-	-	0	0	هونغ كونج
India	9,991	11,286	2,843	24,121	الهند
Indonesia	6,622	9,739	3,703	20,064	إندونيسيا
Malaysia	154	42	1	197	ماليزيا
Pakistan	3,338	9,896	10,089	23,323	باكستان
South Korea	1,519	1,532	1,673	4,725	كوريا الجنوبية
Singapore	1	0	0	1	سنغافورة
Taiwan	-	-	0	0	تايوان
Thailand	260	0	91	352	تايلاند
Others	3	7	5	14	أخرى
Total	97,879	117,663	89,134	304,676	المجموع
Arab Countries					الدول العربية:
Bahrain	46	-	27	74	البحرين
Iraq	-	-	-	-	العراق
Jordan	3,266	4,773	1,733	9,772	الأردن
Kuwait	2,102	1,438	2,538	6,078	الكويت
Lebanon	933	2,222	2,041	5,197	لبنان
Oman	1,386	883	1,695	3,964	عمان
Qatar	600	2,208	1,217	4,025	قطر
Saudi Arabia	9,362	14,521	21,329	45,212	السعودية
Syria	545	788	1,422	2,755	سوريا
United Arab Emirates	221,790	229,802	308,857	760,448	الإمارات العربية المتحدة
Yemen	318	437	754	1,510	اليمن
Others	-	-	-	-	أخرى
Total	240,349	257,072	341,614	839,035	المجموع
Western Hemisphere:					نصف الكرة الغربي:
Brazil	-	-	16	16	البرازيل
Mexico	-	-	-	-	المكسيك
Others	31	28	227	285	أخرى
Total	31	28	243	301	المجموع
Other Countries	341	185	0	526	أقطار أخرى
Grand Total	406,034	453,315	534,762	1,394,111	المجموع الكلي

Source: Custom authority , Ministry of oil & gas and Sudan electricity holding co.

*Provisional Data

المصدر : هيئة الجمارك السودانية و
وزارة النفط والغاز وشركة كهرباء السودان القابضة

* بيانات أولية

جدول رقم (6) Table No. (6)
 الصادرات حسب القطر والسلمة خلال الفترة (يناير - مارس) 2022*
 Exports By Country & Commodities During (Jan. -Mar.) 2022*
 (القيمة بالآلاف الدولارات)
 (VALUE IN US.\$000'S)

Countries	البترول ومنتجاته & Petroleum Products	قطن Cotton	صمغ عربي Arabic Gum	سمسم Sesame	فول سوداني Ground Nuts	أعلاف Fodders	ذهب Gold	حيوانات حية Livestock	لحوم Meat	جلود Hides Skins &	ذرة Dura (Sorghum)	حب بطيخ Melon Seeds	كبيبي Chickpea	منتجات زراعية أخرى Other Agricultuer Products	أخرى other	المجموع Total	الإفطار
Industrial Countries:																	
Austria	-	-	-	-	-	-	-	-	-	-	-	-	-	-	-	-	الدول الصناعية:
Australia	-	-	-	-	-	-	-	-	-	-	-	-	-	1	0	1	النمسا
Belgium	-	-	-	-	-	-	-	-	-	-	214	-	-	-	0	214	أستراليا
Canada	-	-	2	-	-	-	-	-	-	-	-	32	-	3	25	61	بلجيكا
Denmark	-	-	-	-	-	-	-	-	-	-	-	-	-	-	-	-	كندا
Finland	-	-	-	-	-	-	-	-	11	-	-	-	-	-	-	-	الدنمارك
France	-	-	14,388	-	-	-	-	-	-	-	-	-	-	0	0	14,388	فنلندا
Germany	-	-	2,036	-	-	-	-	-	-	-	-	-	-	111	8	2,156	فرنسا
Greece	-	-	80	345	-	-	-	-	-	-	-	-	-	18	-	443	ألمانيا
Ireland	-	-	-	-	-	-	-	-	-	-	-	-	-	-	0	0	أيرلندا
Italy	-	-	859	-	-	-	-	-	-	34	-	-	-	-	3,493	4,386	إيطاليا
Japan	-	-	251	-	-	-	-	-	-	-	-	-	-	83	-	335	اليابان
Netherlands	-	-	87	-	-	-	-	-	-	-	-	-	-	220	0	307	هولندا
Norway	-	-	-	-	-	-	-	-	-	-	-	-	-	-	0	0	النرويج
Portugal	-	-	-	-	-	-	-	-	-	-	-	-	-	-	-	-	البرتغال
Spain	0	-	-	-	-	-	-	-	-	-	-	-	-	-	0	0	إسبانيا
Sweden	-	-	-	-	-	-	-	-	-	-	-	-	-	-	-	-	السويد
Switzerland	-	-	-	-	-	-	-	-	-	-	-	-	-	-	0	0	سويسرا
United Kingdom	-	-	1,443	-	-	-	-	-	-	-	-	-	-	7	28	1,478	المملكة المتحدة
United States	-	-	3,384	-	-	-	-	-	-	-	-	-	-	18	39	3,441	الولايات المتحدة
Other	-	-	-	-	-	-	-	-	-	-	-	-	-	-	-	-	أخرى
Total	0	-	22,531	345	-	-	-	-	11	34	214	32	-	461	3,593	27,221	المجموع
Europe (other):																	أوروبا (أخرى):
Bulgaria	-	-	-	-	-	-	-	-	-	-	-	-	-	-	-	-	بلغاريا
Cyprus	-	-	-	-	-	-	-	-	-	-	-	-	-	-	0	0	قبرص
Czechoslovakia	-	-	-	-	-	-	-	-	-	-	-	-	-	-	0	0	تشيكوسلوفاكيا
Hungary	-	-	-	-	-	-	-	-	-	-	-	-	-	-	-	-	المجر
Malta	-	-	-	-	-	-	-	-	-	-	-	-	-	-	-	-	مالطا
Poland	-	-	-	-	-	-	-	-	-	-	-	-	-	-	-	-	بولندا
Romania	-	-	-	-	-	-	-	-	-	-	-	-	-	-	-	-	رومانيا
Russia	-	-	-	-	-	-	-	6	-	-	-	-	15	-	-	22	روسيا
Turkey	-	37,016	1,263	11,949	334	-	-	-	-	616	-	1,929	-	0	36	53,142	تركيا
Ukraine	-	-	372	-	-	-	-	-	-	-	-	-	-	-	0	372	أوكرانيا
Yugoslavia	-	-	-	-	-	-	-	-	-	-	-	-	-	-	-	-	يوغوسلافيا
Others	-	-	-	-	-	-	-	-	-	-	-	-	-	-	-	-	أخرى
Total	-	37,016	1,635	11,949	334	-	-	6	-	616	-	1,945	-	0	36	53,536	المجموع

Table No. (6) Cont'd

تابع جدول رقم (6)

Countries	البتترول و منتجاته & Petroleum Petroleum Products	قطن Cotton	صمغ عربي Arabic Gum	سمسم Sesame	فول سوداني Ground Nuts	اعلاف Fodders	ذهب Gold	حيوانات حية Livestock	لحوم Meat	جلود Hides Skins &	ذرة Dura (Sorghum)	حب بطيخ Melon Seeds	كبيبي Chickpea	منتجات زراعية اخرى Other Agricultuer Products	اخرى other	المجموع Total	الاقطار
Africa:																	
COMESA Countries:	15,043	28,032	1,866	42,143	6,073	348	0	52,251	6,127	0	3,714	691	0	5,721	1,705	163,715	القطر الكوميسا:
Burundi	-	-	-	-	-	-	-	-	-	-	-	-	-	-	-	-	بورندي
Comoros	-	-	-	-	-	-	-	-	-	-	-	-	-	-	-	-	جزر القمر
Djibouti	-	-	-	-	-	114	-	-	-	-	-	-	-	-	-	-	جيبوتي
Egypt	-	28,032	642	40,876	5,981	234	-	52,251	6,116	-	-	691	-	5,586	1,587	141,997	مصر
Eritrea	-	-	-	-	-	-	-	-	-	-	-	-	-	0	0	0	اريتريا
Ethiopia	15,043	-	1,216	-	-	-	-	-	-	-	-	-	-	-	15	16,274	اثيوبيا
Kenya	-	-	-	-	-	-	-	-	-	-	3,714	-	-	0	90	3,804	كينيا
Libya	-	-	-	-	-	-	-	-	-	-	-	-	-	135	0	135	ليبيا
Madagascar	-	-	-	-	-	-	-	-	-	-	-	-	-	-	-	-	مدغشقر
Malawi	-	-	-	-	-	-	-	-	-	-	-	-	-	-	-	-	مالاوي
Mauritius	-	-	-	-	-	-	-	-	-	-	-	-	-	-	-	-	موريشس
Rwanda	-	-	-	-	-	-	-	-	-	-	-	-	-	-	-	-	رواندا
Seychelles	-	-	-	-	-	-	-	-	-	-	-	-	-	-	-	-	سيشل
Eswatini(Swaziland)	-	-	-	-	-	-	-	-	-	-	-	-	-	-	-	-	سواتيني (سوازيلاند)
Uganda	-	-	-	-	-	-	-	-	11	-	-	-	-	0	12	23	يوغندا
Democratic republic of Congo (Zaire)	-	-	-	-	-	-	-	-	-	-	-	-	-	-	1	1	الكونغو الديمقراطية(زاير)
Zambia	-	-	-	-	-	-	-	-	-	-	-	-	-	-	0	0	زامبيا
Zimbabwe	-	-	-	-	-	-	-	-	-	-	-	-	-	-	-	-	زيمبابوي
Tunisia	-	-	8	1,267	92	-	-	-	-	-	-	-	-	-	-	1,366	تونس
Other African Countries:	352	-	23	1,751	81	-	-	0	-	97	-	-	-	30	2,768	5,101	دول افريقية اخرى:
Algeria	-	-	-	1,751	81	-	-	-	-	-	-	-	-	-	-	1,832	الجزائر
Morocco	-	-	23	-	-	-	-	-	-	-	-	-	-	1	-	24	المغرب
Nigeria	-	-	-	-	-	-	-	-	-	-	-	-	-	28	0	28	نيجيريا
Somalia	-	-	-	-	-	-	-	-	-	-	-	-	-	-	-	-	الصومال
South Sudan	-	-	-	-	-	-	-	-	-	-	-	-	-	0	179	179	جنوب السودان
Angola	-	-	-	-	-	-	-	-	-	-	-	-	-	-	-	-	انجولا
Republic of Congo (brazzaville)	-	-	-	-	-	-	-	-	-	-	-	-	-	-	-	-	جمهورية الكونغو (برازافيل)
Namibia	-	-	-	-	-	-	-	-	-	-	-	-	-	-	-	-	ناميبيا
Other	352	-	-	-	-	-	-	0	-	97	-	-	-	1	2,589	3,038	اخرى
Total	15,395	28,032	1,889	43,894	6,154	348	-	52,251	6,127	97	3,714	691	-	5,751	4,473	168,816	المجموع

Table No. (6) Cont'd

تابع جدول رقم (6)

Countries	البتترول و منتجاته & Petroleum Products	قطن Cotton	صمغ عربي Arabic Gum	سمسم Sesame	فول سوداني Ground Nuts	أعلاف Fodders	ذهب Gold	حيوانات حية Livestock	لحوم Meat	جلود Hides Skins &	ذرة Dura (Sorghum)	حب بطيخ Melon Seeds	كبيبي Chickpea	منتجات زراعية أخرى Other Agricultuer Products	أخرى other	المجموع Total	الإجمالي	
ASIA:																		
Bangladesh	-	5,527	-	-	-	-	-	16	-	-	-	-	-	-	0	5,543	بنغلاديش	
China	-	16,664	578	67,485	132,835	7,138	-	0	2	93	-	-	-	488	1,052	226,335	الصين	
Hong Kong	-	-	-	-	-	-	-	-	-	-	-	-	-	-	0	0	هونغ كونج	
India	-	-	1,425	10,781	458	-	-	0	-	-	-	5,920	-	2,572	2,965	24,121	الهند	
Indonesia	-	-	-	339	19,391	-	-	-	-	-	-	334	-	-	-	20,064	اندونيسيا	
Malaysia	-	-	42	-	154	-	-	-	-	-	-	-	-	0	1	197	ماليزيا	
Pakistan	-	23,314	-	-	-	-	-	-	9	-	-	-	-	9	0	23,323	باكستان	
South Korea	-	-	-	-	-	-	-	-	-	-	-	-	-	-	4,725	4,725	كوريا الجنوبية	
Singapore	-	-	-	-	-	-	-	-	-	-	-	-	-	0	1	1	سنغافورة	
Taiwan	-	-	-	-	-	-	-	-	-	-	-	-	-	0	-	0	تايوان	
Thailand	-	-	351	-	-	-	-	0	-	-	-	-	-	0	-	352	تايلاند	
Others	-	-	-	-	-	-	-	-	4	-	-	-	-	-	11	14	أخرى	
TOTAL	-	45,505	2,396	78,606	152,837	7,138	-	17	6	93	-	6,254	-	3,069	8,754	304,676	المجموع	
Arab Countries:																	الدول العربية:	
Bahrain	-	-	-	30	19	-	-	-	25	-	-	-	-	-	-	-	74	البحرين
Iraq	-	-	-	-	-	-	-	-	-	-	-	-	-	-	-	-	-	العراق
Jordan	-	-	75	7,423	302	-	-	-	1,413	76	-	405	-	72	5	9,772	الأردن	
Kuwait	-	-	10	77	-	1,371	-	12	4,569	-	-	-	-	32	6	6,078	الكويت	
Lebanon	-	-	-	5,180	-	-	-	-	-	-	-	-	-	17	0	5,197	لبنان	
Oman	-	-	1	1,340	-	-	-	2,200	380	-	-	31	-	5	7	3,964	عمان	
Qatar	-	-	-	14	405	1,229	-	863	1,466	-	-	-	-	15	33	4,025	قطر	
Saudi Arabia	556	-	241	8,319	571	5,887	-	8,160	13,395	-	6,202	202	2	218	1,458	45,212	السعودية	
Syria	-	-	-	2,408	347	-	-	-	-	-	-	-	-	-	-	2,755	سوريا	
United Arab Emirates	-	4,767	855	8,844	2,590	6,252	720,991	6	6,840	-	137	2,030	0	240	6,895	760,448	الإمارات العربية المتحدة	
Yemen	-	-	-	351	75	-	-	-	-	-	-	1,084	-	-	0	1,510	اليمن	
Other	-	-	-	-	-	-	-	-	-	-	-	-	-	-	-	-	أخرى	
Total	556	4,767	1,181	33,988	4,309	14,739	720,991	11,241	28,089	76	6,339	3,752	2	599	8,405	839,035	المجموع	
Western Hemisphere:																	نصف الكرة الغربي:	
Brazil	-	-	16	-	-	-	-	-	-	-	-	-	-	-	-	16	البرازيل	
Mexico	-	-	-	-	-	-	-	-	-	-	-	-	-	-	-	-	المكسيك	
Other	-	-	30	226	-	-	-	-	28	-	-	-	-	1	0	285	أخرى	
Total	-	-	47	226	-	-	-	-	28	-	-	-	-	1	0	301	المجموع	
Other Countries	-	-	-	-	412	-	-	114	-	-	-	-	-	-	0	526	قطر أخرى	
Grand Total	15,951	115,320	29,678	169,008	164,046	22,225	720,991	63,629	34,261	916	10,267	12,674	2	9,881	25,261	1,394,111	المجموع الكلي	

Source: Custom authority , Ministry of oil & gas and Sudan electricity holding co.

المصدر : هيئة الجمارك السودانية و وزارة النفط والغاز وشركة كهرباء السودان القابضة

*Provisional Data

* بيانات أولية

القسم الثاني

الواردات

Second Section

IMPORTS

جدول رقم (1) TABLE NO. (1)
ملخص الواردات خلال الفترة (يناير - مارس) 2022*
Summary Of Imports By Commodity During (Jan. -Mar.) 2022*
(القيمة بالآلاف الدولارات)
(Value In US.\$000'S)

Commodity	Unit	الكمية Quantity	القيمة Value	الوحدة	السلع
Wheat & Wheat Flour	M.T	904,342	366,447	طن متري	قمح ودقيق قمح
Sugar	"	653,437	307,350	" "	سكر
Dairy Products	"	8,111	24,138	" "	منتجات الألبان
Vegetables & Veget. Products	"	24,766	17,595	" "	خضروات ومنتجاتها
Other Foodsuffs	Value		142,727	قيمة	مواد غذائية أخرى
Animal & Vegetable Oils	M.T	29,441	35,039	طن متري	زيوت حيوانية ونباتية
Beverages & Tobacco	Value		9,344	قيمة	المشروبات والتبغ
Petroleum Products	M.T	329,963	363,492	طن متري	منتجات بترولية
Other Raw Materials	"	63,870	62,145	" "	مواد خام أخرى
Medicines	Value		137,950	قيمة	أدوية
Other Chemical Products	"		140,770	" "	منتجات كيميائية أخرى
Manufactured Goods	"		386,560	" "	سلع مصنعة
Machinery and Equipments	"		301,818	" "	آلات ومعدات
Transport Equipments	"		142,246	" "	وسائل نقل
Textiles	"		102,813	" "	منسوجات
Electrical energy	M.W.H	158,847	7,942	ميغاواط/ ساعة	طاقة كهربائية
Other	VALUE		72,097	قيمة	أخرى
Grand Total			2,620,472		المجموع الكلي

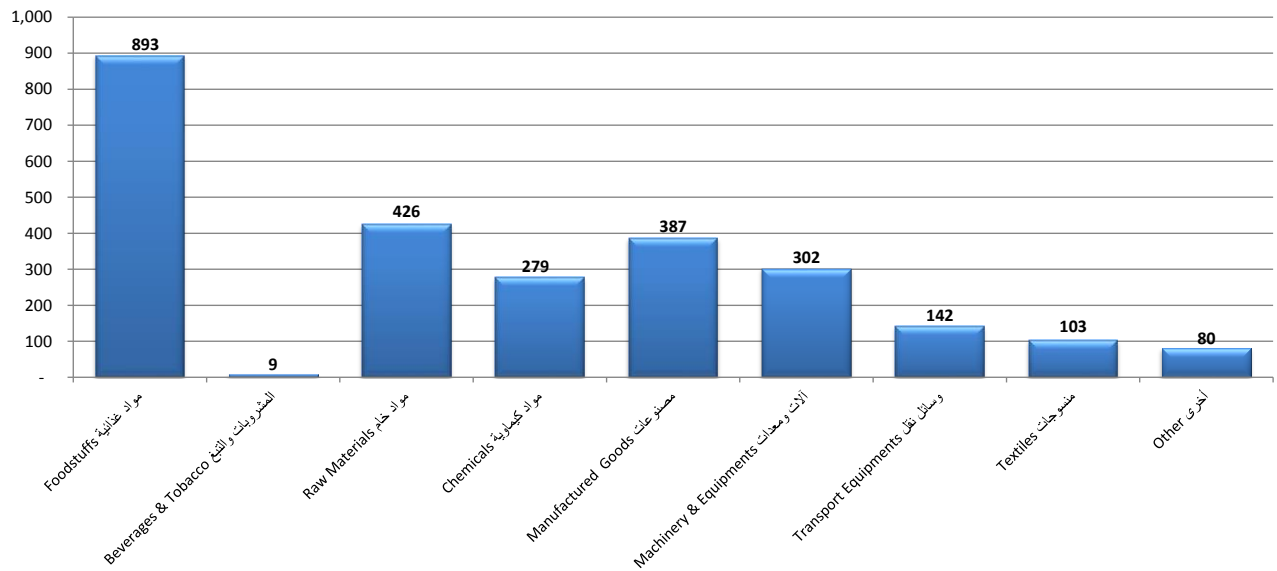
Source: Custom authority , Ministry of oil & gas and Sudan electricity holding co.

المصدر : هيئة الجمارك السودانية و
وزارة النفط والغاز وشركة كهرباء السودان القابضة

*Provisional Data

* بيانات أولية

الواردات خلال الفترة (يناير -مارس) 2022
Total Imports During (Jan. -Mar).2022
Value in US\$ Million



جدول رقم (2) Table No.

الواردات حسب السلع خلال الفترة (يناير-مارس) 2022 (شهرياً)*

Imports By Commodity During (Jan. -Mar) 2022 (MONTHLY)*

(القيمة بالآلاف الدولارات)

(Value In US.\$000'S)

Commodity	يناير Jan.	فبراير Feb.	مارس Mar.	المجموع Total	السلع
Foodstuffs:					مواد غذائية:
Wheat	75,074	83,560	168,563	327,197	قمح
Wheat Flour	13,187	14,883	11,180	39,250	دقيق قمح
Sugar	96,393	108,377	102,581	307,350	سكر
Tea	4,463	9,689	1,225	15,377	شاي
Coffee	5,257	3,108	4,726	13,090	بن
Dairy Products	10,033	7,211	6,894	24,138	منتجات الألبان
Fish & Canned Fish	235	141	408	784	أسماك ومعلبات الأسماك
Meat & Meat Products	532	486	769	1,787	لحوم ومنتجاتها
Fruits & Fruit Products	3,628	1,753	4,311	9,691	فواكه ومنتجاتها
Vegetables & Veget. Products	6,016	7,243	4,336	17,595	خضروات ومنتجاتها
Confectionery, Sweets, & Biscuits	4,536	2,004	2,104	8,644	حلويات وبسكويت
Lentils	8,486	5,883	18,353	32,722	عدس
Animal & Vegetable Oils	18,619	14,438	1,981	35,039	زيوت حيوانية ونباتية
Spices	1,566	1,646	1,325	4,537	بهارات
Rice	1,657	4,151	3,827	9,635	أرز
Others	12,158	10,096	24,205	46,458	أخرى
Total	261,839	274,668	356,789	893,296	المجموع
Beverages & Tobacco:					المشروبات والتبغ:
Soft Drinks	142	147	286	576	مشروبات معدنية
Cigarettes	117	168	-	285	سجائر
Tobacco	2,641	2,914	2,929	8,483	تبغ
Other	-	-	-	-	أخرى
Total	2,900	3,229	3,215	9,344	المجموع

Table No. (2) Cont'd

تابع جدول رقم (2)

Commodity	يناير Jan.	فبراير Feb.	مارس Mar.	المجموع Total	السلع
Raw Materials:					مواد خام:
Petroleum Products:	125,110	175,287	63,094	363,492	منتجات بترولية:
Jazolin	114,177	29,064	30,042	173,283	جازولين
BENZINE	-	31,630	-	31,630	بنزين
ASPHALT	400	889	1,175	2,463	أسفلت
BUTAGAS	-	-	15,407	15,407	غاز طبيعي
LUBRICATING OIL	5,077	6,142	7,530	18,749	زيوت تشحيم
OTHERS	5,457	107,563	8,939	121,959	أخرى
Crude Plastic	15,892	18,208	21,737	55,837	خام البلاستيك
Crude Rubber	1	18	1	19	خام المطاط
Tallow	91	29	6	126	شحوم
Seeds for Sowing	1,028	1,314	1,716	4,059	بذور وتقاوى
Packing Paper	-	-	-	-	ورق تغليف
Other	876	122	1,108	2,105	أخرى
Total	142,998	194,978	87,661	425,637	المجموع
Chemicals:					مواد كيميائية:
Medicines	44,116	46,901	46,933	137,950	أدوية
Chemical Products	16,108	11,533	-	27,641	عناصر كيميائية ومركباتها
Fertilizers	5,273	13,070	24,154	42,497	أسمدة
Tanning & Dying Materials	4,013	2,366	4,823	11,202	مواد للديباغة والصباغة والتلوين
Perfumes & Cosmetics	6,032	8,270	5,541	19,842	عطور ومستحضرات تجميل
Explosives	2,103	421	1,014	3,538	مفرقعات
Insecticides	3,097	1,703	2,430	7,230	مبيدات حشرية
Other	6,713	5,304	16,803	28,821	أخرى
Total	87,454	89,568	101,698	278,720	المجموع
Manufactured Goods:					مصنوعات:
Medical & Pharmaceutical Equipments	6,438	4,115	4,014	14,567	معدات طبية وصيدلية
Leather Products	434	527	642	1,604	مصنوعات الجلود
Manufactured Rubber	1,190	741	449	2,380	مصنوعات المطاط
Manufactured Plastics	20,038	16,723	20,935	57,695	مصنوعات البلاستيك
Manufactured Wood & Cork	2,027	2,468	2,769	7,264	مصنوعات خشب وقلين
Glass & Glassware	4,520	4,176	5,450	14,146	مصنوعات الزجاج
Iron & Steel	45,054	19,286	50,785	115,124	حديد وصلب
Manufactured Metals	8,943	6,232	6,994	22,169	مصنوعات المعادن
Footwear	3,408	4,253	4,650	12,311	أحذية
Jute & Sacks	12,649	7,526	7,534	27,708	خيش وجوالات
Books, Magazines, and Newspapers	2,329	9,494	3,211	15,034	كتب ومجلات وجراند
Cement & stony products	4,028	4,679	9,198	17,905	أسمنت ومنتجات حجرية
Scientific Equipments	1,432	1,217	1,645	4,294	أجهزة علمية
Paper Products	13,911	10,514	7,985	32,409	مصنوعات الورق
Ceramic Products	5,310	3,379	3,368	12,057	مصنوعات الخزف
Toys & Sport Goods	461	264	616	1,341	لعب اطفال وأدوات رياضية
Other	10,868	6,965	10,717	28,550	أخرى
Total	143,040	102,559	140,960	386,560	المجموع

Table No. (2) Cont'd

تابع جدول رقم (2)

Commodity	يناير Jan.	فبراير Feb.	مارس Mar.	المجموع Total	السلع
Machinery & Equipments:					آلات ومعدات:
Non-Electrical Appliances	26,782	41,610	32,270	100,662	آلات غير كهربائية
Electrical Appliances	19,428	18,398	16,535	54,361	آلات كهربائية
Refrigerators	3,280	7,556	3,251	14,087	ثلاجات
Air Conditioners	2,708	1,731	3,731	8,170	مكيفات هواء
Machinery Spare Parts	3,495	2,897	4,832	11,224	قطع غيار آلات
T.V., Radios, Recorders, Tapes, etc.	5,417	9,888	3,171	18,475	تلفزيونات ورايوداهات وأشرطة ومسجلات وأجهزة اتصال
Dry Batteries	1,179	2,082	1,282	4,542	بطاريات جافة
Accumulators	3,514	3,638	2,844	9,997	بطاريات
Tractors	16,766	25,597	20,431	62,794	جرارات
Ovens	303	338	832	1,474	أفران
Other	6,768	4,172	5,090	16,030	أخرى
Total	89,640	117,908	94,270	301,818	المجموع
Transport Equipments:					وسائل نقل:
Railway Locomotives	-	-	-	-	قاطرات
Railway Wagons	1	3	-	4	عربات قطارات
Motor Cars	9,754	3,713	13,918	27,385	عربات صوالين
Trucks & Lorries	8,315	7,740	12,564	28,619	شاحنات ولواري
Busses	3,939	7,827	3,717	15,482	بصات
Tyres & Tubes	13,481	5,421	6,986	25,888	أنابيب وإطارات
Autos Spare Parts	10,243	9,656	9,282	29,181	قطع غيار عربات
Motor-Cycles	4,684	3,969	4,179	12,831	دراجات بخارية
Bicycles	480	368	22	870	دراجات
Aircrafts	-	331	-	331	طائرات
Aircrafts Spare Parts	374	315	110	799	قطع غيار طائرات
Locomotive Spare Parts	190	25	466	681	قطع غيار قاطرات
Ferries & Steamers	50	22	73	145	مراكب بخارية ومعديات
Other	16	-	13	29	أخرى
Total	51,527	39,391	51,329	142,246	المجموع
Textiles:					منسوجات:
Yarn	79	2	0	81	غزل
Sewing Threads	-	-	-	-	خيوط حياكاه
Woven Synthetic Fabrics	-	-	-	-	أقمشة من حرير صناعي
Woven Cotton Fabrics	57	53.1	259	369	أقمشة من قطن
Woven Flax. Fabrics	-	-	-	-	أقمشة من كتان
Man-Made Filaments & Staple	10,367	11,778	15,903	38,048	منسوجات من شعيرات تركيبية
Wadding Of Textile Materials	1,665	1,606	1,332	4,603	حشو من مواد نسيجية
Carpets	520	451	644	1,615	سجاد
Special Woven Fabrics	3,215	3,243	3,263	9,721	منسوجات بصفات خاصة
Knitted Or Crocheted Fabrics	-	9	1	9	أقمشة مصنعة
Ready Made Clothes	11,269	13,022	16,104	40,395	ملبوسات جاهزة
Other	2,331	2,226	3,414	7,971	أخرى
Total	29,503	32,388	40,921	102,813	المجموع
Electrical energy	-	3,275	4,667	7,942	طاقة كهربائية
Other	8,311	37,620	26,166	72,097	أخرى
Grand Total	817,213	895,583	907,677	2,620,472	المجموع الكلي

Source: Custom authority, Ministry of oil & gas and Sudan electricity holding co.

المصدر: هيئة الجمارك السودانية ووزارة النفط والغاز وشركة كهرباء السودان القابضة

*Provisional Data

*بيانات أولية

جدول رقم (3) Table No.

الواردات حسب السلع (ربيع سنوي) خلال الفترة (يناير -مارس) *2022
Imports By Commodity (Quarterly) During (Jan.- Mar.) 2022*

(القيمة بالآلاف الدولارات)

(Value In US.\$000'S)

Commodity	Unit	يناير - مارس Jan. - Mar.		المجموع Total		الوحدة	السلع
		الكمية Qty.	القيمة Value	الكمية Qty.	القيمة Value		
Foodstuffs:							مواد غذائية:
Wheat	M.T	818,185	327,197	818,185	327,197	طن متري	قمح
Wheat Flour	"	86,157	39,250	86,157	39,250	"	دقيق قمح
Sugar	"	653,437	307,350	653,437	307,350	"	سكر
Tea	"	8,905	15,377	8,905	15,377	"	شاي
Coffee	"	10,757	13,090	10,757	13,090	"	بن
Dairy Products	"	8,111	24,138	8,111	24,138	"	منتجات الألبان
Fish & Canned Fish	"	535	784	535	784	"	أسماك ومطبات الأسماك
Meat & Meat Products	"	899	1,787	899	1,787	"	لحوم ومنتجاتها
Fruits & Fruit Products	"	16,223	9,691	16,223	9,691	"	فواكه ومنتجاتها
Vegetables & Vegetables Products	"	24,766	17,595	24,766	17,595	"	خضروات ومنتجاتها
Confectionery, Sweets & Biscuits	"	9,856	8,644	9,856	8,644	"	حلويات ويسكويت
Lentils	"	24,971	32,722	24,971	32,722	"	عدس
Animal & Vegetables Oils	"	29,441	35,039	29,441	35,039	"	زيوت حيوانية ونباتية
Spices	"	4,050	4,537	4,050	4,537	"	بهارات
Rice	"	17,099	9,635	17,099	9,635	"	أرز
Other	VALUE		46,458		46,458	قيمة	أخرى
Total			893,296		893,296		المجموع
Beverages & Tobacco:							المشروبات والتبغ:
Soft Drinks	VALUE		576		576	قيمة	مشروبات معدنية
Cigarettes	"		285		285	"	سجائر
Tobacco	"		8,483		8,483	"	تبغ
Other	"		-		-	"	أخرى
Total			9,344		9,344		المجموع

Table No.(3) Cont'd

تابع جدول رقم(3)

Commodity	Unit	يناير - مارس Jan. - Mar.		المجموع Total		الوحدة	المسئع
		الكمية Qty.	القيمة Value	الكمية Qty.	القيمة Value		
Raw Materials:							مواد خام:
Petroleum Products	M.T	329,963	363,492	329,963	363,492	طن متري	منتجات بترولية
Jazolin	"	259,393	173,283	259,393	173,283	"	جازولين
BENZINE	"	40,941	31,630	40,941	31,630	"	بنزين
ASPHALT	"	3,587	2,463	3,587	2,463	"	أسفلت
BUTAGAS	"	15,556	15,407	15,556	15,407	"	غاز طبيعي
LUBRICATING OIL	"	10,487	18,749	10,487	18,749	"	زيوت تشحيم
OTHERS	VALUE		121,959	-	121,959	قيمة	أخرى
Raw Plastic	M.T	44,071	55,837	44,071	55,837	طن متري	خام البلاستيك
Raw Rubber	"	12,578	19	12,578	19	"	خام المطاط
Tallow	"	4	126	4	126	"	شحوم
Seeds For Sowing	"	1,457	4,059	1,457	4,059	"	بذور وتقاوى
Packing Paper	"	-	-	-	-	"	ورق تغليف
Other	VALUE		2,105		2,105	قيمة	أخرى
Total			425,637		425,637		المجموع
Chemicals:							مواد كيميائية:
Medicines	VALUE		137,950		137,950	قيمة	أدوية
Chemical Products	"		27,641		27,641	"	عناصر كيميائية ومركباتها
Fertilizers	M.T	84,940	42,497	84,940	42,497	طن متري	أسمدة
Tanning & Dyeing Materials	"	4,304	11,202	4,304	11,202	"	مواد للصبغة والصبغة والتلوين
Perfumes & Cosmetics	"	9,691	19,842	9,691	19,842	"	عطور ومستحضرات تجميل
Explosives	"	1,586	3,538	1,586	3,538	"	مفرقات
Insecticides	"	1,206	7,230	1,206	7,230	"	مبيدات حشرية
Other	VALUE		28,821		28,821	قيمة	أخرى
Total			278,720		278,720		المجموع
Manufactured Goods:							مصنوعات:
Medical&Pharmaceutical Equipments	VALUE		14,567		14,567	قيمة	معدات طبية وصيدلانية
Leather Products	M.T	855	1,604	855	1,604	طن متري	مصنوعات الجلود
Manufactured Rubber	"	730	2,380	730	2,380	"	مصنوعات المطاط
Manufactured Plastics	"	23,210	57,695	23,210	57,695	"	مصنوعات البلاستيك
Manufactured Wood & Cork	"	18,035	7,264	18,035	7,264	"	مصنوعات خشب ولين
Glass & Glassware	"	16,870	14,146	16,870	14,146	"	مصنوعات الزجاج
Iron & Steel	"	144,951	115,124	144,951	115,124	"	حديد وصلب
Manufactured Metal	"	6,496	22,169	6,496	22,169	"	مصنوعات المعادن
Footwear	VALUE		12,311		12,311	قيمة	أحذية
Jute & Sacks	NO.	16,327	27,708	16,327	27,708	عدد	خيش وجوالات
Books,Magazines and Newspapers	M.T	426	15,034	426	15,034	طن متري	كتب ومجلات وجراند
Cement & stony products	"	221,852	17,905	221,852	17,905	"	أسمنت ومنتجات حجرية
Scientific Equipments	VALUE		4,294		4,294	قيمة	أجهزة علمية
Paper Products	M.T	20,117	32,409	20,117	32,409	طن متري	مصنوعات الورق
Ceramic Products	"	22,549	12,057	22,549	12,057	"	مصنوعات الخزف
Toys & Sport Goods	VALUE		1,341		1,341	قيمة	لعب أطفال وأدوات رياضية
Other	"		28,550		28,550	"	أخرى
Total			386,560		386,560		المجموع

Commodity	Unit	يناير - مارس Jan. - Mar.		المجموع Total		الوحدة	السلع
		الكمية Qty.	القيمة Value	الكمية Qty.	القيمة Value		
Machinery & Equipments:							آلات ومعدات:
Non-Electrical Appliances	VALUE		100,662		100,662	قيمة	آلات غير كهربائية
Electrical Appliances	"		54,361		54,361	"	آلات كهربائية
Refrigerators	NO.	3,234	14,087	3,234	14,087	عدد	ثلاجات
Air Conditioners	"	2,116	8,170	2,116	8,170	"	مكيفات هواء
Machinery Spare Parts	VALUE		11,224		11,224	قيمة	قطع غيار آلات
T.V., Radios, Recorders & Tapes, etc.	"		18,475		18,475	"	تلفزيونات ورايوهات وأشرطة ومسجلات وأجهزة اتصال
Dry Batteries	NO.	3,478	4,542	3,478	4,542	عدد	بطاريات جافه
Accumulators	"	3,501	9,997	3,501	9,997	"	بطاريات
Tractors	"	10,226	62,794	10,226	62,794	"	جرارات
Ovens	"	286	1,474	286	1,474	"	أفران
Other	VALUE		16,030		16,030	قيمة	أخرى
Total			301,818		301,818		المجموع
Transport Equipments:							وسائل نقل:
Railway Locomotives	NO.	-	-	-	-	عدد	قطارات
Railway Wagons	"	2	4	2	4	"	عربات قطارات
Motor Cars	"	3,698	27,385	3,698	27,385	"	عربات صوالين
Trucks & Lorries	"	5,101	28,619	5,101	28,619	"	شاحنات ولواري
Buses	"	4,069	15,482	4,069	15,482	"	بصات
Tyres & Tubes	"	11,192	25,888	11,192	25,888	"	أنابيب وإطارات
Auto Spare Parts	VALUE		29,181		29,181	قيمة	قطع غيار عربات
Motor-Cycles	NO.	3,829	12,831	3,829	12,831	عدد	دراجات بخارية
Bicycles	"	432	870	432	870	"	دراجات
Aircrafts	"	187	331	187	331	"	طائرات
Aircraft Spare Parts	VALUE		799		799	قيمة	قطع غيار طائرات
Locomotive Spare Parts	"		681		681	"	قطع غيار قطارات
Ferries & Steamers	NO.	6	145	6	145	عدد	مراكب بخارية ومعديات
Other	VALUE		29		29	قيمة	أخرى
Total			142,246		142,246		المجموع
Textiles							منسوجات:
Yarn	M.T	25	81	25	81	طن متري	غزل
Sewing Threads	"	-	-	-	-	"	خيوط حياكه
Woven Synthetic Fabrics	"	-	-	-	-	"	أقمشة من حرير صناعي
Woven Cotton Fabrics	"	76,963	368.7	77	369	"	أقمشة من قطن
Woven Flax Fabrics	"	-	-	-	-	"	أقمشة من كتان
Man - Made Filament & Staple	"	9,262	38,048	9,262	38,048	"	منسوجات من شعيرات تركيبية
Wadding Of Textile Materials	"	1,721	4,603	1,721	4,603	"	حشو من مواد نسيجية
Carpets	VALUE		1,615		1,615	قيمة	سجاد
Special Woven Fabrics	M.T	1,349	9,721	1,349	9,721	طن متري	منسوجات بصفات خاصة
Knitted Or Crocheted Fabrics	"	0	9	0	9	"	أقمشة مصنرة
Ready Made Clothes	VALUE		40,395		40,395	قيمة	ملبوسات جاهزة
Other	"		7,971		7,971	"	أخرى
Total			102,813		102,813		المجموع
Electrical energy	M.W.H	158,847	7,942	158,847	7,942	ميقاواط ساعة	طاقة كهربائية
Other	VALUE		72,097		72,097	قيمة	أخرى
Grand Total			2,620,472		2,620,472		المجموع الكلي

Source: Custom authority, Ministry of oil & gas and Sudan electricity holding co.

*Provisional Data

المصدر: هيئة الجمرك السودانية ووزارة النفط والغاز وشركة كهرباء السودان القابضة

* بيانات أولية

جدول رقم (4) Table No. (4)
الواردات حسب السلع خلال الفترة (يناير - مارس) 2021** - 2022*
Impots by Commodity During (Jan. - Mar.) 2021 - 2022***
(القيمة بالآلاف الدولارات)
(Value in US,000's)

Commodity	UNIT	**2021 (يناير - مارس) (Jan. - Mar.) 2021**		*2022 (يناير - مارس) (Jan. - Mar.) 2022*		الوحدة	السلع
		الكمية Qty.	القيمة Value	الكمية Qty.	القيمة Value		
Foodstuffs:							مواد غذائية:
Wheat	M.T	284,733	84,242	818,185	327,197	طن متري	قمح
Wheat Flour	"	4,129	2,009	86,157	39,250	"	دقيق قمح
Sugar	"	247,588	92,088	653,437	307,350	"	سكر
Tea	"	50,504	14,340	8,905	15,377	"	شاي
Coffee	"	18,670	23,096	10,757	13,090	"	بن
Dairy Products	"	8,309	23,159	8,111	24,138	"	منتجات الألبان
Fish & Canned Fish	"	426	730	535	784	"	أسماك ومعلبات الأسماك
Meat & Meat Products	"	9,415	4,490	899	1,787	"	لحوم ومنتجاتها
Fruits & Fruit Products	"	6,932	5,466	16,223	9,691	"	فواكه ومنتجاتها
Vegetable & Vegetables Products	"	25,300	17,474	24,766	17,595	"	خضروات ومنتجاتها
Confectionery, Sweets & Biscuits	"	7,151	8,085	9,856	8,644	"	حلويات ويسكوت
Lentils	"	42,842	43,761	24,971	32,722	"	عدس
Animal & Vegetable Oils	"	51,936	56,206	29,441	35,039	"	زيوت حيوانية ونباتية
Spices	"	2,712	3,728	4,050	4,537	"	بهارات
Rice	"	39,394	22,190	17,099	9,635	"	ارز
Others	VALUE		29,908		46,458	قيمة	أخرى
Total			430,973		893,296		المجموع
Beverages & Tobacco:							المشروبات والتبغ:
Soft Drinks	VALUE		487		576	قيمة	مشروبات معدنية
Cigarettes	"		160		285	"	سجائر
Tobacco	"		17,130		8,483	"	تبغ
Others	"		-		-	"	أخرى
Total			17,777		9,344		المجموع

Table No.(4) Cont'd

تابع جدول رقم (4)

Commodity	UNIT	**2021 (يناير - مارس) (Jan. - Mar.) 2021**		*2022 (يناير - مارس) (Jan. - Mar.) 2022*		الوحدة	السلع
		الكمية Qty.	القيمة Value	الكمية Qty.	القيمة Value		
Raw Materials:							مواد خام:
Petroleum Products	M.T	796,149	424,441	329,963	363,492	طن متري	منتجات بترولية
Raw Plastic	"	36,203	43,189	44,071	55,837	"	خام البلاستيك
Raw Rubber	"	31	27	12,578	19	"	خام المطاط
Tallow	"	5	21	4	126	"	شحوم
Seeds For Sowing	"	1,916	2,300	1,457	4,059	"	بذور وتقاوى
Packing Paper	"	-	-	-	-	"	ورق تغليف
Other	VALUE		1,102		2,105	قيمة	أخرى
Total			471,081		425,637		المجموع
Chemicals:							مواد كيميائية:
Medical & Pharmaceutical Products	VALUE		120,239		137,950	قيمة	أدوية
Chemicals Products	"		38,518		27,641	"	عناصر كيميائية ومركباتها
Fertilizers	M.T	95,437	27,573	84,940	42,497	طن متري	أسمدة
Tanning & Dyeing Materials	"	6,142	6,112	4,304	11,202	"	مواد للديباغة والصباغة والتلوين
Perfumes & Cosmetics	"	6,954	17,388	9,691	19,842	"	عطور ومستحضرات تجميل
Explosives	"	1,375	2,499	1,586	3,538	"	مفرقعات
Insecticides	"	2,603	11,099	1,206	7,230	"	مبيدات حشرية
Others	VALUE		20,649		28,821	قيمة	أخرى
Total			244,077		278,720		المجموع
Manufactured Goods:							مصنوعات:
Medical & Pharmaceutical Equipments	VALUE		14,220		14,567	قيمة	معدات طبية وصيدلية
Leather Products.	M.T	1,391	2,939	855	1,604	طن متري	مصنوعات الجلود
Manufactured Rubber	"	941	3,655	730	2,380	"	مصنوعات المطاط
Manufactured Plastic	"	15,379	42,789	23,210	57,695	"	مصنوعات البلاستيك
Manufactured Wood & Cork	"	45,171	18,707	18,035	7,264	"	مصنوعات خشب والقطن
Glass & Classware	"	26,224	21,975	16,870	14,146	"	مصنوعات الزجاج
Iron & Steel	"	113,035	88,559	144,951	115,124	"	حديد وصلب
Manufactured Metal	"	12,643	32,544	6,496	22,169	"	مصنوعات المعادن
Footwear	VALUE		20,312		12,311	قيمة	أحذية
Jute & Sacks	NO.	45,544	69,910	16,327	27,708	عدد	خيش وجوالات
Books, Magazines, And Newspapers	M.T	57,277	15,148	426	15,034	طن متري	كتب ومجلات وجراند
Cement & stony products	"	150,272	17,165	221,852	17,905	"	أسمنت ومنتجات حجرية
Scientific Equipments	VALUE		12,432		4,294	قيمة	أجهزة علمية
Paper Products	M.T	24,275	29,590	20,117	32,409	طن متري	مصنوعات الورق
Ceramic Products	"	42,772	17,257	22,549	12,057	"	مصنوعات الخزف
Toys & Sport Goods	VALUE		1,437		1,341	قيمة	لعاب أطفال وأدوات رياضية
Other	"		27,225		28,550	"	أخرى
Total			435,862		386,560		المجموع

Table No.(4) Cont'd

تابع جدول رقم (4)

Commodity	UNIT	يناير-مارس) 2021** (Jan. - Mar.) 2021**		يناير مارس) 2022* (Jan. - Mar.) 2022*		الوحدة	السلع
		الكمية Qty.	القيمة Value	الكمية Qty.	القيمة Value		
Machinery & Equipment:							الات ومعدات:
Non-Electrical Appliances	VALUE	25,659	92,373		100,662	قيمة	الات غير كهربائية
Electrical Appliances	"		96,299		54,361	"	الات كهربائية
Refrigerators	NO.	3,495	11,989	3,234	14,087	عدد	ثلاجات
Air Conditioners	"	2,687	12,334	2,116	8,170	"	مكيفات هواء
Machinery Spare Parts	VALUE		11,186		11,224	قيمة	قطع غيار الات
T.V., Radios, Recorders & Tapes, etc.	"		47,508		18,475	"	تلفزيونات ورايويوهات واشرطة ومسجلات واجهزة اتصال
Dry Batteries	NO.	3,580	7,190	3,478	4,542	عدد	بطاريات جافة
Accumulators	"	3,897	12,972	3,501	9,997	"	بطاريات
Tractors	"	17,417	107,541	10,226	62,794	"	جرارات
Ovens	"	252	768	286	1,474	"	افران
Other	VALUE		21,116		16,030	قيمة	أخرى
Total			421,276		301,818		المجموع
Transport Equipment:							وسائل نقل:
Railway Locomotives	NO.	-	-	-	-	عدد	قطارات
Railway Wagons	"	-	4	2	4	"	عربات قطارات
Motor Cars	"	4,900	29,250	3,698	27,385	"	عربات صوالين
Trucks & Lorries	"	6,749	40,520	5,101	28,619	"	شاحنات ولواري
Buses	"	293	1,731	4,069	15,482	"	بصات
Tyres & Tubes	"	13,706	32,435	11,192	25,888	"	أتابيب وإطارات
Auto-Spare Parts	VALUE		48,758		29,181	قيمة	قطع غيار عربات
Motor-Cycles	NO.	7,692	32,480	3,829	12,831	عدد	دراجات بخارية
Bicycles	"	451	761	432	870	"	دراجات
Aircrafts	"	-	1,599	187	331	"	طائرات
Aircraft Spare Parts	VALUE		351		799	قيمة	قطع غيار طائرات
Locomotive Spare Parts	"		697		681	"	قطع غيار قطارات
Ferries & Steamers	NO.	0	39	6	145	عدد	مراكب بخارية ومعدات
Other	VALUE		40		29	قيمة	أخرى
Total			188,665		142,246		المجموع
Textiles:							منسوجات:
Yarn	M.T	594	1,179	25	81	طن متري	غزل
Sewing Threads	"	-	-	-	-	"	خيوط حياكة
Woven Synthetic Fabric	"	-	-	-	-	"	أقمشة من حرير صناعي
Woven Cotton Fabrics	"	72	269	77	369	"	أقمشة من قطن
Woven Flax Fabrics	"	26	52	-	-	"	أقمشة من كتان
Man-Made Filament & Staple	"	14,771	60,755	9,262	38,048	"	منسوجات من شعيرات تركيبية
Waddig Of Textile Materials	"	2,179	4,821	1,721	4,603	"	حشو من مواد نسيجية
Carpets	VALUE		965		1,615	قيمة	سجاد
Special Woven Fabrics	M.T	1,227	10,469	1,349	9,721	طن متري	منسوجات بصفات خاصة
Knitted Or Crocheted Fabrics	"	1	14	0	9	"	أقمشة مصنرة
Ready Made Clothes	VALUE		50,692		40,395	قيمة	ملبوسات جاهزة
Other	"		15,488		7,971	"	أخرى
Total			144,704		102,813		المجموع
Electrical energy	M.W.H	254,945	12,747	158,847	7,942	ميغاواط/ ساعة	الطاقة الكهربائية
Other	VALUE		9,441		72,097	قيمة	أخرى
Grand Total			2,376,604		2,620,472		المجموع الكلي

Source: Custom authority, Ministry of oil & gas and Sudan electricity holding co.

*Provisional Data

**Adjusted Data

المصدر : هيئة الجمرك السودانية و
وزارة النفط والغاز وشركة كهرباء السودان القابضة

* بيانات أولية

** بيانات معدلة

جدول رقم (5) Table No.(5)
الواردات حسب القطر خلال الفترة (يناير - مارس) 2022 (شهرياً)*
Imports By Country During (Jan.- Mar.) 2022 (Monthly)*
(القيمة بالآلاف الدولارات)
(Value In US\$.000'S)

Countries	يناير Jan.	فبراير Feb.	مارس Mar.	المجموع Total	الاقطار
Industrial Countries :					الدول الصناعية:
Austria	36	41	389	466	سكس
Australia	240	20	4,994	5,253	استراليا
Belgium	3,751	2,383	9,182	15,316	بلجيكا
Canada	4,901	4,887	2,556	12,344	كندا
Switzerland	822	1,261	854	2,937	سويسرا
Denmark	1,486	565	10,498	12,548	الدنمارك
Germany	22,082	11,356	3,832	37,270	المانيا
Spain	2,540	2,375	867	5,782	اسبانيا
Finland	330	799	5,921	7,050	فنلندا
France	6,536	4,565	3,567	14,668	فرنسا
United Kingdom	7,766	4,556	635	12,957	المملكة المتحدة
Greece	79	1	446	525	اليونان
Ireland	1,835	1,641	1,863	5,339	ايرلندا
Italy	6,394	9,091	5,565	21,049	اطاليا
Japan	19,263	21,351	31,775	72,389	اليابان
Netherland	2,183	7,071	6,899	16,153	هولندا
Norway	0	3	8	11	النرويج
Portugal	349	331	1,167	1,847	البرتغال
New Zealand	935	223	511	1,669	نيوزيلندا
Sweden	2,587	1,229	241	4,056	السويد
United States	23,172	2,460	23,170	48,803	الولايات المتحدة
Total	107,288	76,209	114,939	298,435	المجموع
Europe (Others) :					اوربا (اخرى):
Bulgaria	12	250	28	290	بلغاريا
Cheq Republic	188	207	191	586	التشيك
Slovakia	49	478	178	706	سلوفاكيا
Cyprus	554	-	12	565	قبرص
Hungary	751	126	150	1,027	المجر
Poland	2,128	311	108,719	111,158	بولندا
Romania	4,166	29,904	50,837	84,907	رومانيا
Russia	46,427	61,108	24,093	131,627	روسيا
Turkey	15,972	15,609	21,349	52,930	تركيا
Ukraine	2,183	971	595	3,749	اوكرانيا
Croatia	-	-	-	-	كرواتيا
Malta	2,284	5,126	2,979	10,388	مالطا
Total	74,713	114,091	209,130	397,935	المجموع

Table No.(5)Cont'd

تابع جدول رقم (5)

Countries	يناير Jan.	فبراير Feb.	مارس Mar.	المجموع Total	الاقطار
Africa :					أفريقيا:
COMESA Countries:-	102,445	102,284	97,501	302,229	دول الكوميسا:
Djibouti	-	-	-	-	جيبوتي
Ethiopia	2,228	4,429	8,101	14,758	اثيوبيا
Kenya	4,671	8,624	3,849	17,145	كينيا
Uganda	5,607	4,640	2,260	12,507	يوغندا
Zimbabwe	1,640	-	-	1,640	زيمبابوي
Egypt	85,015	82,386	80,516	247,917	مصر
Zambia	-	-	-	-	زامبيا
Rwanda	220	217	-	437	رواندا
Burundi	108	181	-	290	بورندي
Seychelles	-	9	-	9	سيشل
Eritrea	0	-	-	0	اريتريا
Malawi	-	525	-	525	ملاوي
Mauritius	-	-	-	-	موريشس
Libya	71	257	698	1,027	ليبيا
Comoros	-	-	-	-	جزر القمر
Madagascar	54	-	-	54	مدغشقر
Eswatini(Swaziland)	2,615	998	907	4,520	سواتيني (سوازيلاند)
Democratic republic of Congo(Zaire)	-	-	-	-	الكنغو الديمقراطية (زائير)
Tunisia	214	16	1,171	1,400	تونس
Others African Countries	4,051	4,089	4,370	12,510	دول افريقية أخرى:
Nigeria	977	439	383	1,799	نيجيريا
Morocco	433	1	60	493	المغرب
Namibia	308	105	74	487	ناميبيا
Algeria	-	-	128	128	الجزائر
Senegal	23	19	-	42	السنغال
Sierraleone	28	-	-	28	سيراليون
Somalia	33	-	32	65	الصومال
Tanzania	17	-	-	17	تنزانيا
Angola	-	-	-	-	انجولا
Republic of Congo(brazzaville)	8	2	-	11	جمهورية الكونغو (برازافيل)
South africa	1,625	1,411	622	3,659	جنوب افريقيا
Other	599	2,112	3,072	5,782	أخرى
Total	106,496	106,373	101,871	314,740	المجموع

Table No.(5)Cont'd

تابع جدول رقم (5)

Countries	يناير Jan.	فبراير Feb.	مارس Mar.	المجموع Total	الإقطار
Asia :					آسيا:
Bangladesh	4,608	491	1,953	7,051	بنغلاديش
China	136,115	235,336	142,677	514,127	الصين
Hong Kong	49	25	3	78	هونغ كونج
Indonesia	5,079	7,537	4,799	17,416	اندونيسيا
India	114,930	131,758	120,503	367,191	الهند
Iran	300	252	704	1,257	ايران
North Korea	-	-	-	-	كوريا الشمالية
South Korea	7,711	9,966	8,583	26,261	كوريا الجنوبية
Malaysia	2,311	4,284	3,684	10,279	ماليزيا
Pakistan	3,692	5,224	1,113	10,030	باكستان
Singapore	595	934	80	1,609	سنغافورة
Thailand	2,330	2,941	4,162	9,433	تايلاند
Taiwan	174	768	397	1,339	تايوان
Srilanka	-	27	0	27	سريلانكا
Vietnam	609	761	716	2,086	فيتنام
Philippines	14	65	-	79	الفلبين
Total	278,517	400,370	289,374	968,261	المجموع
Middle East :					الشرق الاوسط:
United Arab Emirates	163,799	115,117	97,664	376,580	الامارات العربية المتحدة
Bahrain	1	97	70	168	البحرين
Iraq	-	-	-	-	العراق
Jordan	9,095	9,773	3,807	22,675	الاردن
Kuwait	561	2	1,697	2,259	الكويت
Lebanon	404	42	612	1,058	لبنان
Oman	12,900	1,163	2,284	16,346	عمان
Qatar	459	94	121	674	قطر
Saudi Arabia	41,848	52,221	74,429	168,498	السعودية
Syria	1,001	6,322	685	8,008	سوريا
Yemen	61	11	2	74	اليمن
Total	230,129	184,842	181,370	596,341	المجموع
Western Hemisphere :					نصف الكرة الغربي:
Argentina	907	307	697	1,911	الارجنتين
Brazil	528	135	514	1,176	البرازيل
Ecuador	191	307	460	958	الاكوادور
Mexico	21	23	73	117	المكسيك
Panama	-	-	-	-	بنما
Jamaica	-	1	21	22	جامايكا
Others	4,741	5,848	4,300	14,889	أخرى
Total	6,388	6,621	6,065	19,074	المجموع
Other Countries	13,681	7,078	4,929	25,687	اقطار أخرى
Grand Total	817,213	895,583	907,677	2,620,472	المجموع الكلي

Source: Custom authority , Ministry of oil & gas and Sudan electricity holding co.

*Provisional Data

المصدر : هيئة الجمارك السودانية و
وزارة النفط والغاز وشركة كهرباء السودان القابضة
* بيانات أولية

جدول رقم (6) TABLE NO. (6)
 الواردات حسب الاقطار والسلع خلال (يناير-مارس) 2022*
 IMPORTS BY COUNTRY & COMMODITY DURING (Jan. - Mar.) 2022*
 (القيمة بـالاف الدولارات)
 (Value In US\$.000'S)

Countries	بن Coffee	شاي Tea	قمح ودقيق Wheat & Wheat Flour	مواد غذائية أخرى Other Food Stuffs	مشروبات وتبغ Beverages & Tobacco	منتجات بترولية Petroleum Products	مواد خام أخرى Other raw Materials	الكيمويات Chemicals	مصنوعات Manuf. Goods	الات ومعدات Machinery & Equip.	وسائط نقل Transport Equip.	المسوجات Textiles	أخرى Other	المجموع Total	الاقطار
INDUSTRIAL COUNTRIES:															
AUSTRIA	-	-	-	7	سكر	-	-	390	70	-	-	-	-	466	الدول الصناعية:
AUSTRALIA	-	-	4,367	-	-	-	0	501	37	332	-	-	17	5,253	أستراليا
BELGIUM	-	-	-	2,362	-	-	49	12,094	443	74	-	63	231	15,316	بلجيكا
CANADA	-	-	-	5,095	-	-	-	3,835	5	3,393	10	-	5	12,344	كندا
SWITZERLAND	-	-	-	97	-	-	-	737	649	752	291	371	40	2,937	سويسرا
DENMARK	-	-	-	356	-	31	24	6,198	1,548	3,380	25	16	969	12,548	الدنمارك
GERMANY	-	-	4,525	366	-	60	96	9,312	9,280	12,374	1,118	60	78	37,270	ألمانيا
SPAIN	-	-	-	159	-	-	302	2,066	825	1,971	95	0	364	5,782	إسبانيا
FINLAND	65	-	-	1,200	-	274	0	1,297	1,306	2,742	129	-	37	7,050	فنلندا
FRANCE	-	-	-	1,199	-	422	309	6,393	1,800	4,243	122	30	150	14,668	فرنسا
UNITED KINGDOM	-	-	-	1,376	-	6,101	4	2,076	1,368	1,812	64	5	151	12,957	المملكة المتحدة
GREECE	-	-	-	34	-	-	-	5	482	5	0	-	-	525	اليونان
IRELAND	-	-	-	4,049	-	-	-	1,247	10	26	7	-	-	5,339	أيرلندا
ITALY	-	-	-	3,108	372	-	82	3,184	2,322	11,765	99	0	119	21,049	إيطاليا
JAPAN	9	-	-	56	-	18	508	1,732	1,999	15,047	37,142	4,577	11,300	72,389	اليابان
NETHERLANDS	-	-	-	376	-	22	674	12,443	18	85	4	5	2,526	16,153	هولندا
NORWAY	-	-	-	-	-	-	-	1	4	4	-	-	2	11	النرويج
PORTUGAL	-	-	-	-	-	-	-	1,038	106	260	15	-	428	1,847	البرتغال
NEW ZEALAND	-	-	-	1,612	-	-	-	-	10	48	-	-	-	1,669	نيوزيلندا
SWEDEN	-	-	-	-	5	-	-	1,439	143	2,426	-	-	42	4,056	السويد
UNITED STATES	-	-	19,382	14,570	-	0	359	5,256	663	8,077	151	15	331	48,803	الولايات المتحدة
TOTAL	74	-	28,274	36,019	377	6,928	2,407	71,244	23,087	68,815	39,273	5,143	16,793	298,435	المجموع
Europe (Other) :-															أوروبا (أخرى) :-
BULGARIA	-	-	-	-	-	26	-	-	44	219	-	-	-	290	بلغاريا
CZECH	-	-	-	39	-	-	-	136	403	9	-	-	-	586	التشيك
SLOVAKIA	-	-	-	20	-	-	-	27	-	648	11	-	-	706	سلوفاكيا
CYPRUS	-	-	-	5	-	-	-	558	-	2	1	-	-	565	قبرص
HUNGARY	-	-	-	-	-	-	-	276	105	95	-	552	-	1,027	المجر
POLAND	-	-	108,677	519	-	-	-	73	63	1,824	-	-	2	111,158	بولندا
ROMANIA	-	-	84,152	-	-	-	-	-	49	707	-	-	-	84,907	رومانيا
RUSSIA	-	-	85,444	40,921	-	18	-	64	4,958	195	3	-	26	131,627	روسيا
TURKEY	-	-	-	6,271	354	565	2,251	6,835	14,859	14,856	1,276	3,873	1,789	52,930	تركيا
UKRAINE	-	-	-	1,299	-	-	28	2	1,096	1,093	10	-	221	3,749	أوكرانيا
CROATIA	-	-	-	-	-	-	-	-	-	-	-	-	-	-	كرواتيا
MALTA	-	-	-	-	-	-	-	-	10,380	8	-	-	-	10,388	مالطا
TOTAL	-	-	278,273	49,074	354	610	2,278	7,970	31,957	19,655	1,300	4,425	2,038	397,935	المجموع

TABLE NO. (6) CONT'D

تابع جدول رقم (6)

Countries	بن Coffee	شاي Tea	قمح ودقيق Wheat & Wheat Flour	مواد غذائية أخرى Other Food Stuffs	مشروبات وتبغ Beverages & Tobacco	منتجات بترولية Petroleum Products	مواد خام أخرى Other raw Materials	الكيمويات Chemicals	مصنوعات Manuf. Goods	الات ومعدات Machinery & Equip.	وسائط نقل Transport Equip.	المنسوجات Textiles	أخرى Other	المجموع Total	الإجمالي
AFRICA :															الافريقي:
COMESA Countries:-	11,620	15,288	37,554	42,947	4,969	1,607	19,033	46,427	94,536	12,870	621	2,999	11,759	302,229	دول الكوميسا:
DJIBUTI	-	-	-	-	-	-	-	-	-	-	-	-	-	-	جيبوتي
ETHIOPIA	2,239	-	-	2,858	-	-	119	-	1,532	-	-	0	8,009	14,758	اثيوبيا
KENYA	-	11,096	-	34	2,386	-	-	2,209	727	583	-	-	109	17,145	كينيا
UGANDA	8,482	3,468	-	0	326	-	-	9	47	11	4	27	131	12,507	يوغندا
ZIMBABWE	-	-	-	-	1,640	-	-	-	-	-	-	-	-	1,640	زيمبابوي
EGYPT	899	23	37,543	39,211	92	742	18,910	40,044	91,873	11,746	616	2,716	3,503	247,917	مصر
ZAMBIA	-	-	-	-	-	-	-	-	-	-	-	-	-	-	زامبيا
RWANDA	-	437	-	-	-	-	-	-	-	-	-	-	-	437	رواندا
BURUNDI	-	264	-	-	-	-	-	-	26	-	-	-	-	290	بورندي
SEYCHELLES	-	-	-	9	-	-	-	-	-	-	-	-	-	9	سيشل
ERITRIA	-	-	-	-	-	-	0	-	-	-	-	-	-	0	اريتريا
MALAWI	-	-	-	-	525	-	-	-	-	-	-	-	-	525	ملاوي
MAURITIUS	-	-	-	-	-	-	-	-	-	-	-	-	-	-	موريشس
LIBYA	-	-	11	13	-	864	4	133	-	2	-	-	0	1,027	ليبيا
COMOROS	-	-	-	-	-	-	-	-	-	-	-	-	-	-	جزر القمر
MADAGASCAR	-	-	-	54	-	-	-	-	-	-	-	-	-	54	مدغشقر
ESWATINI(SWAZILAND)	-	-	-	9	-	1	-	3,637	326	327	1	212	7	4,520	سواتيني (سوازيلاند)
DEMOCRATIC REPUBLIC OF CONGO(ZAIRE)	-	-	-	-	-	-	-	-	-	-	-	-	-	-	الكونغو الديمقراطية (زاير)
TUNISIA	-	-	-	757	-	-	-	394	5	201	-	44	-	1,400	تونس
Others African Countries:-	356	-	1,448	1,874	1,393	1,052	495	1,860	1,483	1,552	475	428	93	12,510	دول افريقية اخرى:
NIGERIA	-	-	-	1,329	0	-	-	51	52	338	1	29	0	1,799	نيجيريا
MOROCCO	-	-	-	0	-	-	-	433	8	52	-	1	-	493	المغرب
NAMIBIA	-	-	-	-	-	-	-	5	139	182	161	-	0	487	ناميبيا
ALGERIA	-	-	-	128	-	-	-	-	-	-	-	-	-	128	الجزائر
SENEGAL	-	-	-	-	-	-	-	42	-	-	-	-	-	42	السنغال
SIERRALEONE	-	-	-	-	-	-	-	28	-	-	-	-	-	28	سيراليون
SOMALIA	-	-	-	-	-	-	-	-	-	-	-	-	65	65	الصومال
TANZANIA	-	-	-	15	-	-	-	-	-	2	-	-	-	17	تنزانيا
ANGOLA	-	-	-	-	-	-	-	-	-	-	-	-	-	-	انجولا
REPUBLIC OF CONGO(BRAZZAVILLE)	11	-	-	-	-	-	-	-	-	-	-	-	-	11	جمهورية الكونغو (برازافيل)
SOUTH AFRICA	-	-	-	195	0	1	357	1,220	216	970	300	379	21	3,659	جنوب افريقيا
OTHER	346	-	1,448	208	1,393	1,051	138	82	1,069	8	14	20	7	5,782	اخرى
TOTAL	11,976	15,288	39,002	44,821	6,362	2,659	19,528	48,287	96,019	14,422	1,097	3,427	11,852	314,740	المجموع

TABLE NO. (6) CONT'D

تابع جدول رقم (6)

Countries	بن Coffee	شاي Tea	قمح ودقيق Wheat & Flour	مواد غذائية أخرى Other Food Stuffs	مشروبات وتبغ Beverages & Tobacco	منتجات بترولية Petroleum Products	مواد خام أخرى Other raw Materials	الكيمويات Chemicals	مصنوعات Manuf. Goods	الات ومعدات Machinery & Equip.	وسائل نقل Transport Equip.	المسوجات Textiles	أخرى Other	المجموع Total	الإقطار
ASIA:															
BANGLADESH	-	-	-	-	-	-	-	278	6,709	-	-	64	-	7,051	بنغلاديش
CHINA	43	0	-	15,267	44	98,541	6,902	27,167	120,351	116,851	62,750	51,824	14,385	514,127	الصين
HONG KONG	-	-	-	-	-	-	-	5	14	35	4	0	20	78	هونغ كونج
INDONESIA	-	-	-	4,725	-	-	-	1,338	4,328	5,808	700	372	144	17,416	اندونيسيا
INDIA	37	3	0	238,857	295	89	745	37,259	24,790	29,878	15,403	18,236	1,599	367,191	الهند
IRAN	-	-	-	108	-	731	-	-	250	168	-	-	-	1,257	ايران
N.KOREA	-	-	-	-	-	-	-	-	-	-	-	-	-	-	كوريا الشمالية
S.KOREA	-	-	-	2	-	-	1,003	4,953	534	13,651	4,376	0	1,742	26,261	كوريا الجنوبية
MALAYSIA	-	-	-	4,073	-	3	364	1,451	3,889	105	92	-	302	10,279	ماليزيا
PAKISTAN	-	-	-	290	-	-	2	4,000	1,442	1,804	763	1,705	25	10,030	باكستان
SINGAPORE	-	-	-	197	-	0	712	693	7	-	-	-	-	1,609	سنغافورة
THAILAND	-	-	-	199	-	675	29	405	622	835	4,641	485	1,543	9,433	تايلاند
TAIWAN	-	-	-	-	-	-	-	94	104	694	446	-	-	1,339	تايوان
SRI LANKA	-	-	-	27	-	-	-	0	-	-	-	-	-	27	سريلانكا
VIET NAM	792	-	-	286	-	-	46	132	163	653	-	15	-	2,086	فيتنام
PHILIPPINES	-	-	-	0	-	-	-	25	-	54	-	-	-	79	الفلبين
TOTAL	871	4	0	264,031	339	100,039	9,090	77,819	163,890	170,543	89,175	72,700	19,760	968,261	المجموع
MIDDLE EAST:															
ARAB EMIRRATES	27	85	0	65,376	210	229,517	2,167	14,472	19,147	9,652	7,147	1,898	26,883	376,580	الامارات العربية
BAHRAIN	-	-	-	-	-	-	-	63	-	70	-	-	36	168	البحرين
IRAQ	-	-	-	-	-	-	-	-	-	-	-	-	-	-	العراق
JORDAN	-	-	-	451	-	-	245	20,678	500	184	72	7	537	22,675	الأردن
KUWAIT	-	-	-	83	-	-	104	0	2,072	-	0	0	-	2,259	الكويت
LEBANON	-	-	-	177	-	-	-	92	760	12	6	10	-	1,058	لبنان
OMAN	-	-	-	151	-	1,114	51	862	13,680	382	1	0	106	16,346	عمان
QATAR	-	-	-	-	-	-	0	554	118	2	-	0	0	674	قطر
SAUDI ARABIA	109	0	18	33,987	128	21,396	25,893	27,642	32,528	8,530	1,817	14,977	1,472	168,498	السعودية
SYRIA	-	-	-	1,968	-	-	-	5,924	12	5	-	83	16	8,008	سوريا
YEMEN	-	-	-	7	-	-	5	57	4	-	-	-	1	74	اليمن
TOTAL	136	85	18	102,200	338	252,026	28,466	70,344	68,822	18,837	9,044	16,974	29,051	596,341	المجموع
WESTERN HEMISPHERE:															
ARGENTINA	-	-	-	173	-	-	-	-	307	1,425	-	-	6	1,911	نصف الكرة الغربي
BRAZIL	-	-	-	227	-	-	1	262	57	627	2	-	0	1,176	الارجنتين
ECUADOR	-	-	230	25	-	46	-	-	78	257	323	-	-	958	البرازيل
MEXICO	-	-	-	-	-	-	-	-	21	96	-	-	-	117	الاكوادور
PANAMA	-	-	-	-	-	-	-	-	-	-	-	-	-	-	المكسيك
JAMAICA	-	-	-	-	-	-	-	-	0	13	1	-	9	22	بنما
OTHER	33	-	-	1,195	104	1,185	333	2,175	1,350	6,477	1,870	60	110	14,889	جامايكا
TOTAL	33	-	230	1,620	104	1,231	334	2,437	1,813	8,894	2,196	60	124	19,074	أخرى
OTHER COUNTRIES:															
GRAND TOTAL	13,090	15,377	366,447	498,382	9,344	363,492	62,145	278,720	386,560	301,818	142,246	102,813	80,040	2,620,472	المجموع الكلي

Source: Custom authority, Ministry of oil & gas and Sudan electricity holding co.

*Provisional Data

المصدر : هيئة الجمرك السودانية و
وزارة النفط والغاز وشركة كهرباء السودان القابضة
* بيانات أولية