

Central Bank of Sudan
Policies, Research & Statistics
Department

بنك السودان المركزي
الإدارة العامة للسياسات والبحوث
والإحصاء



الموجز الإحصائي للتجارة الخارجية

Foreign Trade Statistical Digest

January – June 2022

يناير - يونيو 2022

Issue: 2/2022

العدد: 2/2022

Volume: 59

المجلد: 59

Central Bank of Sudan

**Policies , Research & Statistics
Department**



بنك السودان المركزي
الإدارة العامة للسياسات والبحوث
والإحصاء

الموجز الإحصائي للتجارة الخارجية

يناير - يونيو 2022

Foreign Trade Statistical Digest

January – June 2022

Central Bank of Sudan Khartoum – Almoghran P. O. Box: 313 Tel: (249) 187056664 Fax: (249) 183781341 Website: http://www.cbos.gov.sd E. mail: publications@cbos.gov.sd	بنك السودان المركزي الخرطوم – المقرن ص. ب.: 313 ت : (249)187056664 فاكس : (249) 183781341 الموقع على الانترنت: http://www.cbos.gov.sd بريد الكتروني : publications@cbos.gov.sd
--	---

الطابعون : SMELTER 103

الموجز الإحصائي للتجارة الخارجية

Foreign Trade Statistical Digest

Contents	الجدول Table	الصفحة Page	المحتويات
Introduction		5	المقدمة
Trade Balance during the period 2011 - (January – June) 2022		6	الميزان التجاري خلال الفترة 2011- (يناير- يونيو) 2022
First Section: Exports			القسم الأول : الصادرات
Summary of Exports during the period (January – June) 2022	1	9	ملخص الصادرات خلال الفترة (يناير – يونيو) 2022
Exports by commodities during the period (January – June) 2022 (Monthly)	2	11	الصادرات حسب السلع خلال (يناير – يونيو) 2022 (شهريا)
Exports by commodities during the period (January – June) 2022 (Quarterly)	3	12	الصادرات حسب السلع خلال الفترة (يناير- يونيو) 2022 (ربع سنوي)
Exports By commodities during the period (January – June) 2021- 2022	4	13	الصادرات حسب السلع خلال الفترة (يناير- يونيو) 2021-2022
Exports by country during the period (January – June) 2022 (Monthly)	5	14 -16	الصادرات حسب القطر خلال الفترة (يناير – يونيو) 2022 (شهريا)
Exports by country & commodity during the period (January – June) 2022	6	17 -19	الصادرات حسب القطر والسلعة خلال الفترة (يناير – يونيو) 2022
Second Section: Imports			القسم الثاني : الواردات
Summary of Imports during the period (January – June) 2022	1	21	ملخص الواردات خلال الفترة (يناير – يونيو) 2022
Imports by Commodities during the period (January – June) 2022 (Monthly)	2	23-25	الواردات حسب السلع خلال الفترة (يناير – يونيو) 2022 (شهريا)
Imports by Commodities during the period (January – June) 2022 Quarterly)	3	26 -28	الواردات حسب السلع خلال الفترة (يناير – يونيو) 2022 (ربع سنوي)
Imports by Commodities During the (January – June) 2021 - 2022 period	4	29 - 31	الواردات حسب السلع خلال الفترة (يناير – يونيو) 2021-2022
Imports by Country during the period (January – June) 2022 (Monthly)	5	32-34	الواردات حسب القطر خلال الفترة (يناير – يونيو) 2022 (شهريا)
Imports by Country & Commodity during the period (January – June) 2022	6	35 - 37	الواردات حسب القطر والسلعة خلال الفترة (يناير – يونيو) 2022

Introduction	المقدمة
<p>The foreign trade statistics presented here, cover all Exports and Imports registered at all custom's stations in Sudan. They also include the exports and the imports channeled through Khartoum Airport, Port Sudan is the main channel where the most of Sudan's foreign trade pass through.</p>	<p>تعتمد إحصاءات التجارة الخارجية المدرجة في هذا الموجز على أرقام الصادرات و الواردات التي تم تسجيلها في كافة المحطات الجمركية المتواجدة في السودان. وتشتمل أيضاً على الصادرات والواردات التي تمت عن طريق مطار الخرطوم. ويعتبر ميناء بور تسودان المنفذ الرئيسي الذي تتم عن طريقه معظم تجارة البلاد الخارجية.</p>
<p>The imports are valued on C&F. basis, which represent the cost of goods and freight at the port of destination. Exports are valued on F.O.B basis, which exclude the value of insurance and freight.</p>	<p>تحسب الواردات علي أساس أن القيمة تمثل تكلفة البضاعة والترحيل حتى ميناء الوصول. أما الصادرات فهي مبنية على أساس (فوب) أي أن قيمة البضاعة لاتشمل تكلفة التأمين و الترحيل.</p>
<p>The foreign trade statistics exclude gifts, personal effects, and any other imports for exhibition for a period not more than six months, whereas the values of rent are recorded in the balance of payments statistics.</p>	<p>نشير إلى أن إحصاءات التجارة الخارجية لا تشمل قيم الهدايا ، الأمتعة الشخصية وما يتم استئجاره لأغراض العرض لفترة لا تتعدى ستة أشهر، غير أن قيم التأجير تظهر ضمن إحصاءات ميزان المدفوعات.</p>
<p>This data is also published by Central Bureau of Statistics in local currency, and can be found in the Customs Authority.</p>	<p>أيضاً يصدر الجهاز المركزي للإحصاء بيانات عن الصادرات والواردات والميزان التجاري بالعملة المحلية. كما يمكن طلب بيانات التجارة الخارجية من هيئة الجمارك.</p>

الميزان التجارى خلال الفترة 2012 - 2022
Trade Balance During The Period 2012 - 2022
 (القيمة بالآلاف الدولارات)
 (Value In US.\$000'S)

Period	الميزان التجارى Trade Balance	الواردات Imports	الصادرات Exports	الصادرات غيرالبتروولية Non Petroleum Exports	الصادرات البتروولية Petroleum Exports	الفترة
2012	(5,163,819)	9,230,318	4,066,499	3,111,511	954,988	2012
2013	(5,128,336)	9,918,068	4,789,732	3,073,187	1,716,545	2013
2014	(4,757,577)	9,211,300	4,453,723	3,096,140	1,357,583	2014
2015	(6,340,104)	9,509,115	3,169,011	2,541,829	627,182	2015
2016	(5,216,968)	8,310,607	3,093,639	2,757,926	335,713	2016
2017	(5,033,287)	9,133,668	4,100,381	3,683,175	417,205	2017
2018	(4,371,748)	7,850,081	3,478,333	2,958,755	519,578	2018
2019	(5,555,871)	9,290,528	3,734,657	3,202,502	532,154	2019
2020	(6,035,103)	9,837,676	3,802,573	3,737,197	65,376	2020
2021**	(4,713,956)	8,992,973	4,279,017	4,242,403	36,613	**2021
2022*	(1,520,451)	4,477,906	2,957,455	2,922,993	34,462	*2022
January	(335,389)	741,422	406,034	406,010	23	يناير
February	(271,657)	724,972	453,315	437,739	15,576	فبراير
March	(271,575)	806,337	534,762	534,411	352	مارس
April	(50,186)	603,136	552,951	549,699	3,252	ابريل
May	(305,341)	739,253	433,911	429,816	4,095	مايو
June	(286,304)	862,786	576,482	565,318	11,164	يونيو

Source: Custom authority , Ministry of oil & gas and Sudan electricity holding co.

المصدر : هيئة الجمارك السودانية ووزارة النفط والغاز وشركة كهرباء السودان القابضة

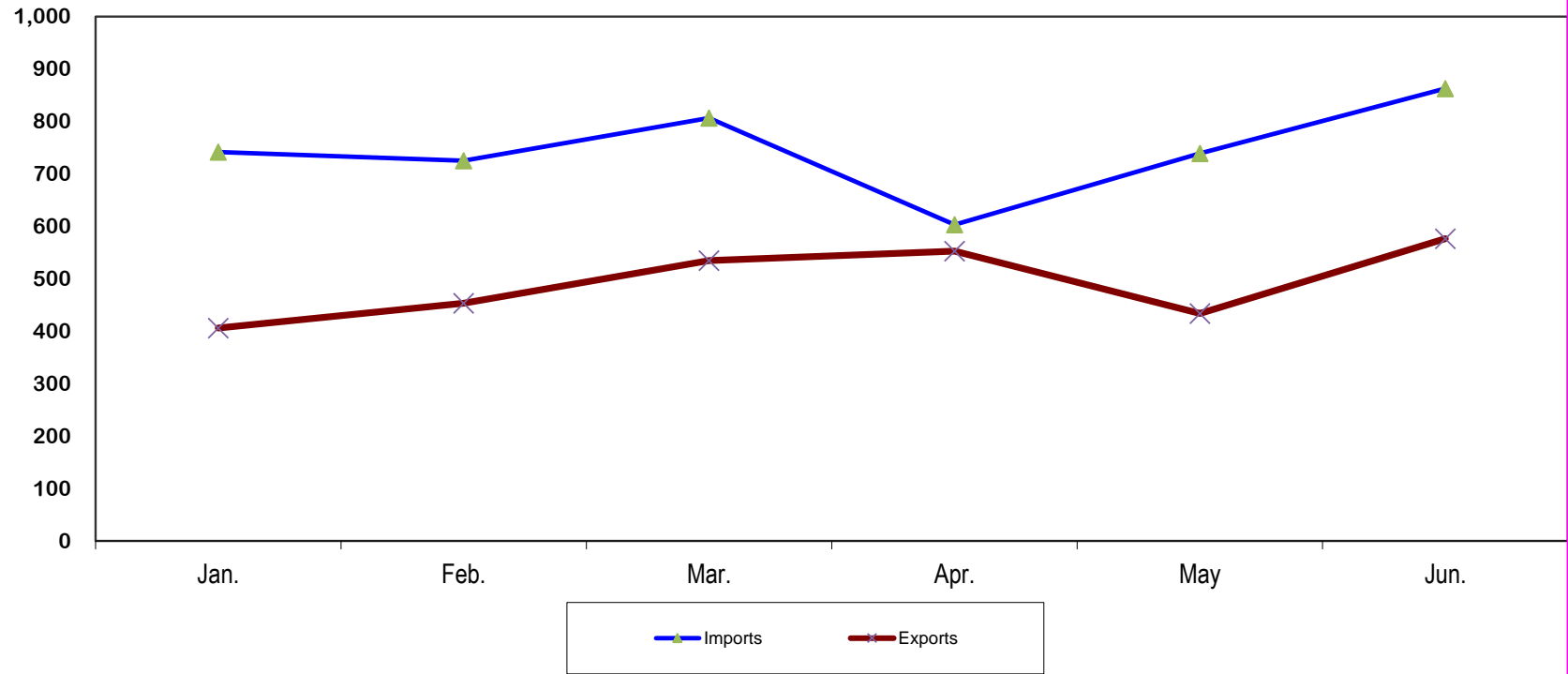
*Provisional Data

* بيانات أولية

**Adjusted Data

** بيانات معدلة

الميزان التجاري خلال الفترة (يناير-يونيو) 2022*
Trade Balance During the Period (Jan.- Jun.) 2022*
(Value In US\$ Million) القيمة بملايين الدولارات



القسم الأول

الصـادرات

First Section

EXPORTS

جدول رقم (1) Table No. (1)
ملخص الصادرات خلال الفترة (يناير-يونيو) 2022 *
Summary Of Exports During (Jan.- Jun.) 2022*
(القيمة بالآلاف الدولارات)
(Value in US.\$000'S)

Commodities	Unit	*2022 (يناير-يونيو) (Jan.- Jun.) 2022*		الوحدة	السلع
		الكمية Quantity	القيمة Value		
Crude Oil	Barrel	-	-	برميل	بتترول خام
Benzine	M. T.	0	0	طن متري	بنزين
Kerosene	"	142,890	33,453	"	كيروسين
Light Gas	"	-	-	"	غاز طبيعي
F/O& HCGO	"	-	-	"	الوقود الحيوى
Furnace	"	-	-	"	فيرنس
Mixed butagas	"	-	-	"	غاز مخلوط
Diesel	"	-	-	"	جازولين
Others Petroleium Produits	Value		1,009	قيمة	منتجات بترولية اخري
Cotton	Bale	136,371	301,066	بالة	قطن
Gum Arabic	M.T.	65,664	84,480	طن متري	صمغ عربى
Sesame	"	277,048	314,379	"	سمسم
Sugar	"	-	-	"	السكر
Groundnuts	"	349,480	295,240	"	فول سودانى
Fodders	"	276,101	51,692	"	أعلاف
Dura (Sorghum)	"	35,935	10,267	"	ذرة
Other Agricultuer Products**	Value		89,203	قيمة	منتجات زراعية اخرى**
Oils	M.T.	3,336	3,796	طن متري	زيوت
Livestock	Value		311,662	قيمة	حيوانات حية
Meat	"		68,669	"	لحوم
Hides & Skins	"		2,444	"	جلود
Gold	K.G.	21,832	1,314,962	كيلو جرام	ذهب
Others	Value		75,132	قيمة	أخري
Total			2,957,455		المجموع

Source: Custom authority , Ministry of oil & gas and Sudan electricity holding co.

*Provisional Data

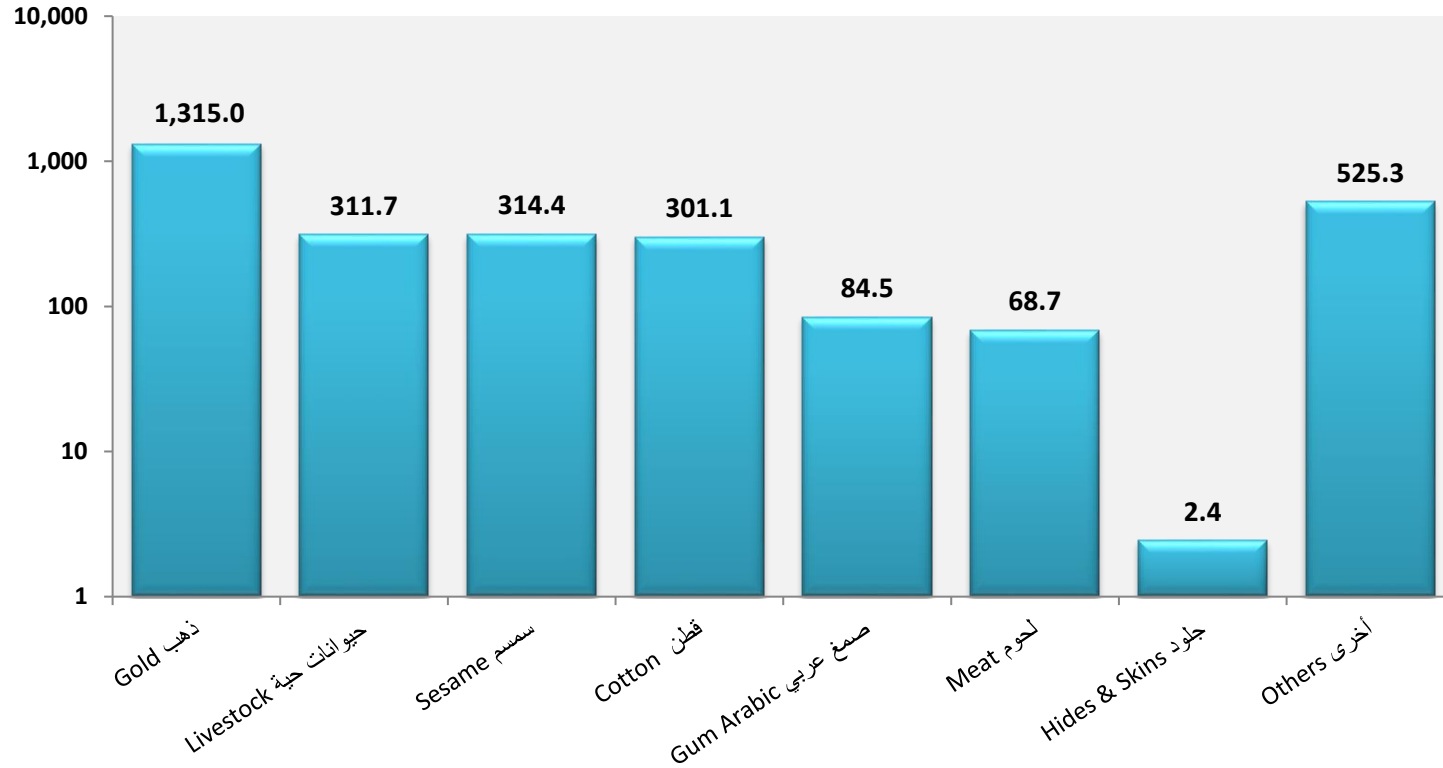
**Includes hibiscus, melon Seeds, senna pods, henna
Raw reeds, molasses, onions, vegetables, fruits,
Beans, chichpea and other agricultural products

المصدر : هيئة الجمارك السودانية و
وزارة النفط والغاز وشركة كهرباء السودان القابضة

* بيانات أولية

** تشمل الكركدى ، حب البطيخ، السنمكة، الحنه
القصب الخام ، المولاس ، البصل ، الخضر ، الفواكه،
الفاصوليا ، الكبيبي و المنتجات الزراعية الاخرى

الصادرات غير البترولية خلال الفترة (يناير - يونيو) 2022*
Non Petroleum Exports During (Jan. - Jun.) 2022*
القيمة بملايين الدولارات
(Value In US\$ Million)



جدول رقم (2) Table No. (2)
 الصادرات حسب السلع خلال الفترة (يناير - يونيو) 2022* (شهريا)
 Exports By Commodities During (Jan. - Jun.) 2022* (Monthly)
 (القيمة بالآلاف الدولارات)
 (Value in US.\$000'S)

Commodities	يناير Jan.	فبراير Feb.	مارس Mar.	أبريل Apr.	مايو May	يونيو Jun.	المجموع Total	السلع
Crude Oil	-	-	-	-	-	-	-	بنترول خام
Benzine	-	-	0	-	-	0	0	بنزين
Kerosene	23	15,576	-	3,252	4,095	10,506	33,453	كيروسين
Light Gas	-	-	-	-	-	-	-	غاز طبيعي
F/O& HCGO	-	-	-	-	-	-	-	الوقود الحيوى
Furnace	-	-	-	-	-	-	-	فرنس
Mixed butagas	-	-	-	-	-	-	-	غاز مخلوط
Diesel	-	-	-	-	-	-	-	ديزل
Others Petroleum Products	-	-	352	-	-	658	1,009	منتجات بترولية اخرى
Extra - Long Staple Cotton	-	-	-	-	-	-	-	القطن فائقة الطول
Long Staple Cotton	-	-	-	-	-	-	-	القطن طويلة التيلة
Short& Medium Staple Cotton	30,815	31,145	53,359	51,899	71,142	62,706	301,066	القطن متوسطة وقصيرة التيلة
Cotton Waste	-	-	-	-	-	-	-	القطن اسكارتو
Gum (Hashab, Taleh, Powder, Lubban)	6,371	13,759	9,548	6,770	28,383	19,649	84,480	صمغ (حشاب وطلع وبندرة ولبان)
Sesame	66,232	56,249	46,528	45,982	44,883	54,505	314,379	سمسم
Groundnuts	50,170	67,750	46,126	37,983	41,339	51,873	295,240	فول سودانى
Hibiscus Flower	34	311	383	371	459	772	2,330	كرندى
Melon Seeds	5,210	3,932	3,533	19,098	8,146	21,279	61,196	حب بطيخ
Senna Pods	119	126	292	118	285	178	1,118	سنمكة
Henna	39	35	86	139	21	24	344	حنه
Dura (Sorghum)	3,282	357	6,629	-	-	-	10,267	ذرة
Cumin Seeds	-	-	-	-	-	-	-	بذور الكمون
Sunflower Seeds	-	-	-	-	-	-	-	بذور زهرة الشمس
Crude Groundnuts Oil	-	-	1,048	-	-	2,095	3,143	زيت فول خام
Sesame Oil	42	135	155	158	27	46	563	زيت سمسم
Sunflower Oil	-	90	0	-	-	-	90	زيت زهرة الشمس
Palm Oil	-	-	-	-	-	-	-	زيت نخيل
Crude Oil	-	-	-	-	-	-	-	زيت خام
Ethanol	-	-	-	-	-	-	-	الإيثانول
Sugar	-	-	-	-	-	-	-	سكر
Raw Cane	-	-	-	-	-	-	-	قصب خام
Trefoil	4,648	4,282	6,663	1,998	5,785	4,678	28,053	برسيم
Molasses	-	-	104	-	-	103	207	مولاس
Groundnut Cake & Meal	-	-	-	-	-	-	-	امياز فول سودانى
Cotton Seed Cake & Meal	-	-	-	-	-	-	-	امياز بذرة قطن
Sesame Cake & Meal	-	-	-	-	-	-	-	امياز سمسم
Wheat Bran	-	-	-	-	-	-	-	امياز قمح
Other Cake & Meal	650	5,472	511	936	14,460	1,610	23,638	اخرى من الامياز
Onion	-	-	-	600	822	256	1,678	بصل
Sheep	2,173	-	3,143	71,199	66,437	44,100	187,052	ضان
Goats	200	-	-	500	473	858	2,031	ماعز
Cattle	1,517	2,290	5,283	1,754	2,455	4,000	17,299	ابقار
Camels	8,384	14,371	26,218	12,893	19,594	23,711	105,171	جمال
Gazelle	-	-	-	-	-	-	-	غزال
Crossbred Camels	-	-	-	-	-	-	-	جمال هجين
Other Livestock	1	29	20	3	-	55	109	حيوانات حيه اخرى
Meat	10,406	8,396	15,459	15,498	8,415	10,495	68,669	لحوم
Fish (Fresh or Chilled)	26	28	21	89	43	118	325	اسماك طازجة او متلجه
Vegetables	-	1	5	34	281	172	494	خضروات
Fruits	49	46	22	47	79	51	294	فواكه
Gold	208,524	217,340	295,127	255,559	107,901	230,511	1,314,962	ذهب
Other metal	-	1,579	12	17,709	783	218	20,302	معادن اخرى
Copper Waste & Scrap	1,807	3,438	2,927	1,693	2,280	1,736	13,879	خردة نحاس
Lead Waste & Scrap	1,015	-	689	1,391	-	-	3,095	خردة رصاص
Iron Waste & Scrap	0	0	3	14	6	26	49	خردة حديد
Aluminium waste & scrap	544	1,528	689	242	109	300	3,412	خردة الومنيوم
Chromium	-	-	-	343	-	-	343	كروم
Charcoal	131	74	272	87	198	156	918	فحم نباتي
Cement	-	-	-	-	-	-	-	اسمنت
Soft Drink	0	0	0	-	97	169	266	مشروبات معدنية
Hides & Skins	345	171	400	710	214	604	2,444	جلود
Electricity	54	48	71	36	69	60	337	كهرباء
Beans	-	74	0	916	1,092	2,599	4,681	فاصوليا
Chickpea	-	1	1	523	2,554	3,270	6,349	كبيبي
Other Agricultural Products	2,311	2,409	3,435	908	506	944	10,512	صناعات زراعية اخرى
Others	913	2,273	5,649	1,498	479	21,394	32,206	اخرى
Total	406,034	453,315	534,762	552,951	433,911	576,482	2,957,455	المجموع

Source: Custom authority , Ministry of oil & gas and Sudan electricity holding co.

*Provisional Data

المصدر : هيئة الجمارك المودانية
 ووزارة النفط والغاز وشركة كهرباء السودان القابضة
 * بيانات أولية

جدول رقم (3) Table No. (3)
المصنرات حسب السلع خلال الفترة (يناير - يونيو) 2022* (ربع سنوي)
Exports By Commodities During (Jan. - Jun.) 2022* (Quarterly)
(القيمة بالآلاف الدولارات)
(Value in US.\$000'S)

Commodities	UNIT	2022 (يناير - مارس) (Jan. - Mar.) 2022		2022 (أبريل - يونيو) (Apr. - Jun.) 2022		المجموع Total		الوحدة	السلع
		الكمية Quantity	القيمة Value	الكمية Quantity	القيمة Value	الكمية Quantity	القيمة Value		
Crude Oil	Barrel	-	-	-	-	-	-	برميل	بنترول خام
Benzine	M.T.	0	0	0	0	0	0	طن متري	بنزين
Kerosene	"	16,608	15,599	126,282	17,853	142,890	33,453	"	كيروسين
Light Gas	"	-	-	-	-	-	-	"	غاز طبيعي
F/O& HCGO	"	-	-	-	-	-	-	"	الوقود الحيوي
Furnace	"	-	-	-	-	-	-	"	فيرنس
Mixed butagas	"	-	-	-	-	-	-	"	غاز مخلوط
Diesel	"	-	-	-	-	-	-	"	ديزل
Others Petroleum Products	Value	-	352	-	658	-	1,009	قيمة	منتجات بترولية أخرى
Extra-Long Staple Cotton	Bales	-	-	-	-	-	-	بالة	القطن فائقة الطول
Long Staple Cotton	"	-	-	-	-	-	-	"	القطن طويلة التيلة
Short & Medium Staple Cotton	"	53,328	115,320	83,043	185,746	136,371	301,066	"	القطن متوسطة وقصيرة التيلة
Cotton Waste	"	-	-	-	-	-	-	"	مخلفات قطن
Gum Hashab	M.T.	7,942	17,568	13,224	33,953	21,166	51,521	طن متري	صمغ هشاب
Gum Taleh	"	13,673	8,992	24,816	17,975	38,488	26,967	"	صمغ طلع
Gum Powder	"	-	-	-	-	-	-	"	صمغ بكرة
Sesame	"	148,366	169,008	128,682	145,371	277,048	314,379	"	سمسم
Groundnuts	"	189,986	164,046	159,494	131,194	349,480	295,240	"	فول سوداني
Hibiscus Flower	"	671	729	1,584	1,601	2,254	2,330	"	كرندي
Melon Seeds	"	20,357	12,674	76,566	48,522	96,922	61,196	"	حب بطيخ
Senna Pods	"	741	537	844	581	1,585	1,118	"	سمكة
Henna	"	171	160	183	184	355	344	"	حنة
Dura (Sorghum)	"	35,935	10,267	-	-	35,935	10,267	"	ذرة
Cumin Seeds	"	-	-	-	-	-	-	"	بذور الكمون
Sunflower Seeds	"	-	-	-	-	-	-	"	بذور زهرة الشمس
Crude Groundnuts Oil	"	1,000	1,048	2,000	2,095	3,000	3,143	"	زيت فول خام
Sesame Oil	"	172	332	113	231	285	563	"	زيت سمسم
Sunflower Oil	"	51	90	-	-	51	90	"	زيت زهرة الشمس
Palm Oil	"	-	-	-	-	-	-	"	زيت نخيل
Crude Oil	"	-	-	-	-	-	-	"	زيت خام
Ethanol	"	-	-	-	-	-	-	"	الايثانول
Sugar	"	-	-	-	-	-	-	"	سكر
Raw Cane	"	-	-	-	-	-	-	"	قصب خام
Trefoil	"	111,169	15,593	77,629	12,460	188,798	28,053	"	برسيم
Molasses	"	1,009	104	-	103	1,009	207	"	مولاس
Groundnut Cake & Meal	"	-	-	-	-	-	-	"	امياز فول سوداني
Cotton Seed Cake & Meal	"	-	-	-	-	-	-	"	امياز بذرة قطن
Sesame Cake & Meal	"	-	-	-	-	-	-	"	امياز سمسم
Wheat Bran	"	-	-	-	-	-	-	"	امياز القمح
Wheat Bran	"	24,770	6,632	62,533	17,006	87,303	23,638	"	الأخرى من الامياز
Onion	"	-	-	8,440	1,678	8,440	1,678	"	بصل
Sheep	Head	40,596	5,316	1,363,601	181,736	1,404,197	187,052	رأس	ضأن
Goats	"	3,000	200	27,373	1,831	30,373	2,031	"	ماعز
Cattle	"	15,389	9,090	14,070	8,209	29,459	17,299	"	أبقار
Camels	"	43,759	48,973	51,701	56,198	95,460	105,171	"	جمال
Gazelle	M.T.	-	-	-	-	-	-	طن متري	غزال
Crossbred Camels	"	-	-	-	-	-	-	"	جمال هجين
Other livestock	Value	-	50	-	58	-	109	قيمة	حيوانات حية أخرى
Meat	"	-	34,261	-	34,408	-	68,669	"	لحوم
Fish (Fresh or Chilled)	"	-	75	-	250	-	325	"	اسماك طازجة او مثلجة
Vegetables	"	-	6	-	478	-	494	"	خضروات
Fruits	"	-	117	-	178	-	294	"	فواكه
Gold	K.G.	11,986	720,991	9,846	593,971	21,832	1,314,962	كيلو جرام	ذهب
Other metal	Value	-	1,592	-	18,711	-	20,302	قيمة	معادن أخرى
Copper Waste & Scrap	M.T.	2,001	8,172	1,604	5,708	3,605	13,879	طن متري	خردة نحاس
Lead Waste & Scrap	"	1,436	1,704	1,518	1,391	2,954	3,095	"	خردة رصاص
Iron Waste & Scrap	"	10	3	130	46	140	49	"	خردة حديد
Aluminium waste & scrap	"	1,432	2,761	350	651	1,782	3,412	"	خردة الألمونيوم
Chromium	"	-	-	2,000	343	2,000	343	"	كروم
Charcoal	"	1,929	478	1,760	440	3,689	918	"	فحم نباتي
Cement	"	-	-	-	-	-	-	"	اسمنت
Soft Drink	"	0	0	568	266	568	266	"	مشروبات معدنية
Hides & Skins	Value	-	916	-	1,528	-	2,444	قيمة	جلود
Lubban	M.T.	3,206	3,118	2,804	2,874	6,010	5,992	طن متري	لبان
Electricity	MWH	1,915	172	1,825	164	3,740	337	ميغواط/ساعة	كهرباء
Beans	M.T.	132	74	12,673	4,607	12,805	4,681	طن متري	فاصوليا
Chickpea	"	5	2	15,767	6,347	15,772	6,349	طن متري	كبيبي
Other Agricultural Products	Value	-	8,155	-	2,357	-	10,512	قيمة	منتجات زراعية أخرى
Others	"	-	8,835	-	23,371	-	32,206	"	أخرى
Total			1,394,111		1,563,344		2,957,455		المجموع

Source: Custom authority , Ministry of oil & gas and Sudan electricity holding co.
 *Provisional Data

المصدر : جبهة الجمارك السودانية ووزارة النفط والغاز
 وشركة كهرباء السودان القائمة
 *بيانات أولية

جدول رقم (4) Table No. (4)
 الصادرات حسب السلع خلال الفترة (يناير- يونيو) 2021- 2022*
 Exports By Commodities During (Jan.-Jun.) 2021 -2022 *
 (القيمة بالآلاف الدولارات)
 (Value in US.\$000'S)

Commodities	Unit	2021 (يناير- يونيو) (Jan.- Jun.) 2021		*2022(يناير- يونيو) (Jan.- Jun.) 2022*		الوحدة	السلع
		الكمية Quantity	القيمة Value	الكمية Quantity	القيمة Value		
Crude Oil	Barrel	-	-	-	-	برميل	بتروول خام
Benzene	M.T.	-	-	0	0	طن متري	بنزين
Kerosene	"	26,674	11,104	142,890	33,453	" "	كيروسين
Light Gas	"	-	-	-	-	" "	غاز طبيعي
F/O& HCGO	"	-	-	-	-	" "	الوقود الحيوى
Furnace	"	-	-	-	-	" "	فيرنس
Mixbutagas	"	-	-	-	-	" "	غاز مخلوط
Diesel	"	-	-	-	-	" "	ديزل
Others Petroleum Prods	Value		221		1,009	قيمة	منتجات بترولية اخرى
Cotton	Bales	68,643	87,039	136,371	301,066	بالة	قطن
Gum Arabic	M.T.	52,456	64,774	65,664	84,480	طن متري	صمغ عربي
Sesame	"	234,703	266,011	277,048	314,379	" "	سمسم
Groundnuts	"	397,710	383,235	349,480	295,240	" "	فول سودانى
Hibiscus Flower	"	5,061	5,497	2,254	2,330	" "	كركدى
Melon Seeds	"	49,576	31,891	96,922	61,196	" "	حب بطيخ
Senna Pods	"	1,654	1,215	1,585	1,118	" "	سنمكة
Henna	"	402	368	355	344	" "	حنه
Dura (Sorghum)	"	20,374	13,608	35,935	10,267	" "	ذرة
Sunflower Seeds	"	-	-	-	-	" "	بنور زهرة الشمس
Crude Groundnuts Oil	"	11,414	12,063	3,000	3,143	" "	زيت فول سودانى
Sesame Oil	"	780	1,195	285	563	" "	زيت سمسم
Sunflower Oil	"	400	476	51	90	" "	زيت زهرة الشمس
Palm Oil	"	-	-	-	-	" "	زيت نخيل
Crude Oil	"	717	847	-	-	" "	زيت خام
Sugar	"	-	-	-	-	" "	سكر
Molasses	"	293	32	1,009	207	" "	مولاس
Cake& Meal	"	218,403	40,903	276,101	51,692	" "	امياز
Sheep	Head	695,224	91,062	1,404,197	187,052	راس	ضان
Goats	"	1,700	113	30,373	2,031	" "	ماعز
Cattle	"	47,911	28,294	29,459	17,299	" "	ابقار
Camels	"	108,329	117,492	95,460	105,171	" "	جمال
Other livestock	Value		78		109	قيمة	حيوانات حية اخرى
Meat	"		79,552		68,669	" "	لحوم
Vegetables& Fruits	"		3,705		2,466	" "	فواكه وخضروات
Gold	K.G.	16,661	961,818	21,832	1,314,962	كيلو جرام	ذهب
Scrap	M.T.	2,924	14,683	8,481	40,738	طن متري	خرده
Chromium	"	4,575	766	2,000	343	" "	كروم
Hides & Skins	Value		4,843		2,444	قيمة	جلود
Chickpea	M.T.	30,433	13,261	15,772	6,349	طن متري	ككبي
Other Agricultural Products	Value		18,263		15,193	قيمة	منتجات زراعية اخرى
Others	"		44,044		34,051	" "	اخرى
Total			2,298,455		2,957,455		المجموع

Source: Custom authority , Ministry of oil & gas and Sudan electricity holding co.

*Provisional Data

المصدر : هيئة الجمارك السودانية و وزارة النفط والغاز وشركة كهرباء السودان الفايضة * بيانات أولية

جدول رقم (5) Table No. (5)
الصادرات حسب القطر خلال الفترة (يناير- يونيو) *2022 (شهرياً)
Exports By Country During (Jan.- Jun.) 2022* (Monthly)
(القيمة بالآلاف الدولارات)
(Value in US.\$000'S)

Countries	2022							الأقطار
	يناير Jan.	فبراير Feb.	مارس Mar.	أبريل Apr.	مايو May	يونيو Jun.	المجموع Total	
Industrial Countries:								الدول الصناعية:
Austria	-	-	-	-	-	41	41	النمسا
Australia	1	0	0	0	-	27	28	أستراليا
Belgium	-	214	0	107	322	115	759	بلجيكا
Canada	33	-	28	2	13	0	77	كندا
Denmark	-	-	-	-	-	-	-	الدنمارك
Finland	-	11	-	0	-	-	11	فنلندا
France	2,585	9,279	2,524	1,258	15,842	5,673	37,161	فرنسا
Germany	490	930	736	2,040	2,957	2,327	9,479	ألمانيا
Greece	18	60	365	0	744	691	1,878	اليونان
Ireland	0	0	0	-	0	0	0	إيرلندا
Italy	17	74	4,294	285	141	5,045	9,856	إيطاليا
Japan	155	114	65	187	1,291	460	2,273	اليابان
Netherlands	50	38	220	18	480	240	1,045	هولندا
Norway	-	-	0	-	-	0	0	النرويج
Portugal	-	-	-	-	-	-	-	البرتغال
Spain	0	0	0	0	0	0	0	إسبانيا
Sweden	-	-	-	-	-	0	0	السويد
Switzerland	0	-	-	-	-	-	0	سويسرا
United Kingdom	583	375	521	0	2,242	4,728	8,449	المملكة المتحدة
United States	1	1,092	2,348	548	1,909	1,944	7,843	الولايات المتحدة
Others	-	-	-	-	-	-	-	أخرى
Total	3,931	12,187	11,102	4,445	25,942	21,290	78,898	المجموع
Eurpoe (other):								أوروبا (أخرى):
Bulgaria	-	-	-	0	0	-	0	بلغاريا
Cyprus	-	-	0	-	-	0	0	قبرص
Czechoslovakia	-	-	0	0	-	-	0	تشيكوسلوفاكيا
Hungary	-	-	-	-	-	-	-	المجر
Malta	-	-	-	-	-	-	-	مالطا
Poland	-	-	-	-	-	-	-	بولندا
Romania	-	-	-	-	-	-	-	رومانيا
Russia	1	2	18	-	-	3	25	روسيا
Turkey	12,495	18,115	22,533	28,707	47,482	27,549	156,881	تركيا
Ukraine	0	372	-	-	-	-	372	أوكرانيا
Yugoslavia	-	-	-	-	-	-	-	يوغوسلافيا
Others	-	-	-	-	-	-	-	أخرى
Total	12,496	18,489	22,550	28,707	47,482	27,552	157,278	المجموع

Table No. (5) Cont'd

Countries	2022							الإقطــــــــار
	يناير Jan.	فبراير Feb.	مارس Mar.	أبريل Apr.	مايو May	يونيو Jun.	المجموع Total	
Africa:								أفريقيا:
COMESA Countries:	49,883	45,711	68,122	58,505	51,539	78,721	352,480	دول الكوميسا:
Burundi	-	-	-	-	-	-	-	بورندي
Comoros	-	-	-	-	-	-	-	جزر القمر
Djibouti	-	-	114	-	-	233	348	جيبوتي
Egypt	46,898	30,254	64,845	53,903	46,396	61,772	304,068	مصر
Eritrea	0	0	0	0	0	0	0	إريتريا
Ethiopia	27	15,020	1,227	4,443	5,141	16,672	42,530	إثيوبيا
Kenya	2,857	90	857	37	0	30	3,871	كينيا
Libya	32	23	80	120	-	6	261	ليبيا
Madagascar	-	-	-	-	-	-	-	مدغشقر
Malawi	-	-	-	-	-	-	-	ملاوي
Mauritius	-	-	-	-	-	-	-	موريشس
Rwanda	-	-	-	-	-	-	-	رواندا
Seychelles	-	-	-	-	-	-	-	سيشل
Eswatini(Swaziland)	-	-	-	-	-	-	-	سواتيني (سوازيلاند)
Uganda	5	16	2	1	1	9	35	يوغندا
Democratic republic of Congo (Zaire)	-	-	1	-	-	-	1	الكونغو الديمقراطية (زائير)
Zambia	-	0	-	-	-	-	0	زامبيا
Zimbabwe	-	-	-	-	-	-	-	زيمبابوي
Tunisia	64	308	995	-	-	-	1,366	تونس
Other African Countries:	1,124	1,980	1,997	935	140	2,098	8,274	دول أفريقية أخرى:
Algeria	802	452	577	189	71	226	2,318	الجزائر
Morocco	-	-	24	-	-	-	24	المغرب
Nigeria	-	0	28	0	-	2	29	نيجيريا
Somalia	-	-	-	-	0	-	0	الصومال
South Sudan	58	48	73	105	69	69	422	جنوب السودان
Angola	-	-	-	-	-	-	-	أنجولا
Republic of Congo (brazzaville)	-	-	-	-	-	-	-	جمهورية الكونغو (برازافيل)
Namibia	-	-	-	-	-	-	-	ناميبيا
Others	264	1,480	1,295	641	0	1,801	5,481	أخرى
Total	51,006	47,691	70,119	59,439	51,678	80,820	360,754	المجموع

تابع جدول رقم (5)

Table No. (5) Cont'd

Countries	2022							الأقطار
	يناير Jan.	فبراير Feb.	مارس Mar.	أبريل Apr.	مايو May	يونيو Jun.	المجموع Total	
Asia:								آسيا:
Bangladesh	1,156	1,821	2,566	2,967	-	1,178	9,689	بنغلاديش
China	74,834	83,339	68,162	63,806	78,825	81,009	449,975	الصين
Hong Kong	-	-	0	-	-	0	0	هونغ كونج
India	9,991	11,286	2,843	3,612	7,103	23,448	58,284	الهند
Indonesia	6,622	9,739	3,703	421	773	512	21,770	إندونيسيا
Malaysia	154	42	1	0	-	0	197	ماليزيا
Pakistan	3,338	9,896	10,089	7,132	12,288	12,673	55,416	باكستان
South Korea	1,519	1,532	1,673	1,121	1,047	1,091	7,984	كوريا الجنوبية
Singapore	1	0	0	-	-	1	2	سنغافورة
Taiwan	-	-	0	-	-	-	0	تايوان
Thailand	260	0	91	-	346	823	1,521	تايلاند
Others	3	7	5	80	28	1	123	أخرى
Total	97,879	117,663	89,134	79,140	100,410	120,736	604,962	المجموع
Arab Countries								الدول العربية:
Bahrain	46	-	27	11	-	34	119	البحرين
Iraq	-	-	-	-	62	-	62	العراق
Jordan	3,266	4,773	1,733	2,685	4,410	5,751	22,618	الأردن
Kuwait	2,102	1,438	2,538	2,134	934	1,255	10,401	الكويت
Lebanon	933	2,222	2,041	297	5,400	3,597	14,491	لبنان
Oman	1,386	883	1,695	1,109	296	5,075	10,445	عمان
Qatar	600	2,208	1,217	1,278	3,072	6,236	14,611	قطر
Saudi Arabia	9,362	14,521	21,329	81,434	73,504	47,984	248,134	السعودية
Syria	545	788	1,422	3,249	1,576	3,759	11,339	سوريا
United Arab Emirates	221,790	229,802	308,857	288,499	118,972	252,242	1,420,162	الإمارات العربية المتحدة
Yemen	318	437	754	180	171	151	2,010	اليمن
Others	-	-	-	-	-	-	-	أخرى
Total	240,349	257,072	341,614	380,876	208,398	326,083	1,754,392	المجموع
Western Hemisphere:								نصف الكرة الغربي:
Brazil	-	-	16	-	-	-	16	البرازيل
Mexico	-	-	-	-	-	-	-	المكسيك
Others	31	28	227	0	0	1	286	أخرى
Total	31	28	243	0	0	1	302	المجموع
Other Countries	341	185	0	343	0	0	869	أقطار أخرى
Grand Total	406,034	453,315	534,762	552,951	433,911	576,482	2,957,455	المجموع الكلي

Source: Custom authority , Ministry of oil & gas and Sudan electricity holding co.

*Provisional Data

المصدر : هيئة الجمارك السودانية و
وزارة النفط والغاز وشركة كهرباء السودان القابضة
*بيانات أولية

جدول رقم (6) Table No. (6)
الصادرات حسب القطر والسلعة خلال الفترة (يناير - يونيو) 2022*
Exports By Country & Commodities During (Jan.- Jun.) 2022*
 (القيمة بالآلاف الدولارات)
 (VALUE IN US.\$000'S)

Countries	البتترول و منتجاته & Petroleum Petroleum Products	قطن Cotton	صمغ عربي Arabic Gum	سمسم Sesame	فول سوداني Ground Nuts	أعلاف Fodders	ذهب Gold	حيوانات حية Livestock	لحوم Meat	جلود Hides Skins &	ذرة Dura (Sorghum)	حب بطوخ Melon Seeds	كبيبي Chickpea	منتجات زراعية أخرى Other Agricultuer Products	أخرى other	المجموع Total	الإقطار
Industrial Countries:																	الدول الصناعية:
Austria	-	-	-	-	-	-	-	-	-	-	-	-	-	0	41	41	النمسا
Australia	-	-	-	-	-	-	-	-	-	-	-	-	-	1	27	28	أستراليا
Belgium	-	-	495	-	-	-	-	-	-	-	214	-	-	-	49	759	بلجيكا
Canada	-	-	2	-	-	-	-	-	-	-	-	32	-	14	28	77	كندا
Denmark	-	-	-	-	-	-	-	-	-	-	-	-	-	-	-	-	الدنمارك
Finland	-	-	-	-	-	-	-	-	11	-	-	-	-	-	0	11	فنلندا
France	-	-	37,142	-	-	-	-	-	-	-	-	-	-	8	11	37,161	فرنسا
Germany	-	-	8,727	-	-	-	-	-	20	-	-	-	-	710	21	9,479	ألمانيا
Greece	-	-	138	1,723	-	-	-	-	-	-	-	-	-	18	0	1,878	اليونان
Ireland	-	-	-	-	-	-	-	-	-	-	-	-	-	-	0	0	أيرلندا
Italy	-	-	1,665	-	-	-	-	-	-	94	-	-	-	-	8,097	9,856	إيطاليا
Japan	-	-	1,407	557	-	-	-	-	11	-	-	-	-	298	-	2,273	اليابان
Netherlands	-	-	467	-	-	-	-	-	-	-	-	-	-	579	0	1,045	هولندا
Norway	-	-	-	-	-	-	-	-	-	-	-	-	-	-	0	0	النرويج
Portugal	-	-	-	-	-	-	-	-	-	-	-	-	-	-	-	-	البرتغال
Spain	0	-	-	-	-	-	-	-	-	-	-	-	-	-	0	0	إسبانيا
Sweden	-	-	-	-	-	-	-	-	-	-	-	-	-	0	0	0	السويد
Switzerland	-	-	-	-	-	-	-	-	-	-	-	-	-	-	0	0	سويسرا
United Kingdom	-	-	8,395	-	-	-	-	-	-	-	-	-	-	25	28	8,449	المملكة المتحدة
United States	-	-	7,779	-	-	-	-	-	-	-	-	-	-	22	41	7,843	الولايات المتحدة
Other	-	-	-	-	-	-	-	-	-	-	-	-	-	-	-	-	أخرى
Total	0	-	66,216	2,280	-	-	-	-	42	94	214	32	-	1,675	8,345	78,898	المجموع
Europe (other):																	أوروبا (أخرى):
Bulgaria	-	-	-	-	-	-	-	-	-	-	-	-	-	0	-	0	بلغاريا
Cyprus	-	-	-	-	-	-	-	-	-	-	-	-	-	-	0	0	قبرص
Czechoslovakia	-	-	-	-	-	-	-	-	-	-	-	-	-	-	0	0	تشيكوسلوفاكيا
Hungary	-	-	-	-	-	-	-	-	-	-	-	-	-	-	-	-	المجر
Malta	-	-	-	-	-	-	-	-	-	-	-	-	-	-	-	-	مالطا
Poland	-	-	-	-	-	-	-	-	-	-	-	-	-	-	-	-	بولندا
Romania	-	-	-	-	-	-	-	-	-	-	-	-	-	-	-	-	رومانيا
Russia	-	-	-	-	-	-	-	9	-	-	-	15	-	-	-	25	روسيا
Turkey	-	121,188	2,626	26,057	577	-	-	-	-	1,233	-	4,677	-	4	519	156,881	تركيا
Ukraine	-	-	372	-	-	-	-	-	-	-	-	-	-	-	0	372	أوكرانيا
Yugoslavia	-	-	-	-	-	-	-	-	-	-	-	-	-	-	-	-	يوغوسلافيا
Others	-	-	-	-	-	-	-	-	-	-	-	-	-	-	-	-	أخرى
Total	-	121,188	2,998	26,057	577	-	-	9	-	1,233	-	4,692	-	4	519	157,278	المجموع

Table No. (6) Cont'd

Countries	البيترول ومنتجاته & Petroleum Petroleum Products	قطن Cotton	صمغ عربي Arabic Gum	سمسم Sesame	فول سوداني Ground Nuts	اعلاف Fodders	ذهب Gold	حيوانات حية Livestock	لحوم Meat	جلود Hides Skins &	ذرة Dura (Sorghum)	حب بطيخ Melon Seeds	كبيبي Chickpea	منتجات زراعية اخرى Other Agricultuer Products	اخرى other	المجموع Total	الاقطار
Africa:																	أفريقيا:
COMESA Countries:	31,589	55,688	3,007	75,620	6,664	1,751	-	109,641	15,025	233	3,714	27,798	1,071	10,482	10,198	352,480	دول الكوميسا:
Burundi	-	-	-	-	-	-	-	-	-	-	-	-	-	-	-	-	بورندي
Comoros	-	-	-	-	-	-	-	-	-	-	-	-	-	-	-	-	جزر القمر
Djibouti	-	-	-	-	-	114	-	-	-	233	-	-	-	-	-	348	جيبوتي
Egypt	-	55,688	945	74,353	6,571	1,636	-	109,641	15,010	-	-	27,798	1,071	8,544	2,811	304,068	مصر
Eritrea	-	-	-	-	-	-	-	-	-	-	-	-	-	0	0	0	إريتريا
Ethiopia	31,589	-	2,055	-	-	-	-	-	-	-	-	-	-	1,678	7,209	42,530	إثيوبيا
Kenya	-	-	-	-	-	-	-	-	-	-	3,714	-	-	0	157	3,871	كينيا
Libya	-	-	-	-	-	-	-	-	-	-	-	-	-	261	0	261	ليبيا
Madagascar	-	-	-	-	-	-	-	-	-	-	-	-	-	-	-	-	مدغشقر
Malawi	-	-	-	-	-	-	-	-	-	-	-	-	-	-	-	-	ملاوي
Mauritius	-	-	-	-	-	-	-	-	-	-	-	-	-	-	-	-	موريشس
Rwanda	-	-	-	-	-	-	-	-	-	-	-	-	-	-	-	-	رواندا
Seychelles	-	-	-	-	-	-	-	-	-	-	-	-	-	-	-	-	سيشل
Eswatini(Swaziland)	-	-	-	-	-	-	-	-	-	-	-	-	-	-	-	-	سواتيني (سوازيلاند)
Uganda	-	-	-	-	-	-	-	-	14	-	-	-	-	0	20	35	يوغندا
Democratic republic of Congo (Zaire)	-	-	-	-	-	-	-	-	-	-	-	-	-	-	1	1	الكونغو الديمقراطية (زائير)
Zambia	-	-	-	-	-	-	-	-	-	-	-	-	-	-	0	0	زامبيا
Zimbabwe	-	-	-	-	-	-	-	-	-	-	-	-	-	-	-	-	زيمبابوي
Tunisia	-	-	8	1,267	92	-	-	-	-	-	-	-	-	-	-	1,366	تونس
Other African Countries:	1,009	-	75	2,661	109	-	-	13	9	599	-	-	-	31	3,768	8,274	دول افريقية اخرى:
Algeria	-	-	-	2,209	109	-	-	-	-	-	-	-	-	-	-	2,318	الجزائر
Morocco	-	-	23	-	-	-	-	-	-	-	-	-	-	1	-	24	المغرب
Nigeria	-	-	-	-	-	-	-	-	-	-	-	-	-	28	2	29	نيجيريا
Somalia	-	-	-	-	-	-	-	-	-	-	-	-	-	-	0	0	الصومال
South Sudan	-	-	-	-	-	-	-	0	9	-	-	-	-	1	412	422	جنوب السودان
Angola	-	-	-	-	-	-	-	-	-	-	-	-	-	-	-	-	أنجولا
Republic of Congo (brazzaville)	-	-	-	-	-	-	-	-	-	-	-	-	-	-	-	-	جمهورية الكونغو (برازافيل)
Namibia	-	-	-	-	-	-	-	-	-	-	-	-	-	-	-	-	ناميبيا
Other	1,009	-	52	452	-	-	-	13	-	599	-	-	-	1	3,354	5,481	اخرى
Total	32,598	55,688	3,082	78,281	6,773	1,751	-	109,653	15,033	832	3,714	27,798	1,071	10,514	13,966	360,754	المجموع

Table No. (6) Cont'd

Countries	البتترول ومنتجاته & Petroleum Products	قطن Cotton	صمغ عربي Arabic Gum	سمسم Sesame	فول سوداني Ground Nuts	اعلاف Fodders	ذهب Gold	حيوانات حية Livestock	لحوم Meat	جلود Hides Skins &	ذرة Dura (Sorghum)	حب بطيخ Melon Seeds	كبيبي Chickpea	منتجات زراعية اخرى Other Agriculture Products	اخرى other	المجموع Total	الاقطار
ASIA:																	اسيا:
Bangladesh	-	9,661	-	-	-	-	-	28	-	-	-	-	-	-	0	9,689	بنغلاديش
China	-	51,713	2,280	107,961	258,553	24,435	-	0	2	209	-	160	309	680	3,673	449,975	الصين
Hong Kong	-	-	-	-	-	-	-	-	-	-	-	-	-	-	0	0	هونغ كونج
India	-	5,707	4,240	14,547	473	-	-	0	-	-	-	22,648	1,238	4,478	4,953	58,284	الهند
Indonesia	-	-	-	339	21,094	-	-	-	-	-	-	334	-	2	0	21,770	اندونيسيا
Malaysia	-	-	42	-	154	-	-	-	-	-	-	-	-	0	1	197	ماليزيا
Pakistan	-	51,610	80	-	-	-	-	-	-	-	-	-	3,717	9	0	55,416	باكستان
South Korea	-	-	8	-	-	-	-	-	-	-	-	-	-	7,975	7,984	كوريا الجنوبية	
Singapore	-	-	-	-	-	-	-	-	-	-	-	-	-	0	2	2	سنغافورة
Taiwan	-	-	-	-	-	-	-	-	-	-	-	-	-	0	-	0	تايوان
Thailand	-	-	1,521	-	-	-	-	0	-	-	-	-	-	0	-	1,521	تايلاند
Others	-	-	-	-	66	-	-	0	25	-	-	-	-	-	33	123	اخرى
Total	-	118,691	8,171	122,847	280,340	24,435	-	28	27	209	-	23,143	5,263	5,170	16,637	604,962	المجموع
Arab Countries:																	الدول العربية:
Bahrain	-	-	-	30	19	29	-	-	36	-	-	-	-	6	-	119	البحرين
Iraq	-	-	-	-	48	-	-	-	-	-	-	-	-	14	-	62	العراق
Jordan	-	-	75	16,959	826	-	-	823	3,257	76	-	405	-	138	59	22,618	الأردن
Kuwait	-	-	29	77	-	1,470	-	28	8,754	-	-	-	-	32	10	10,401	الكويت
Lebanon	-	-	-	14,278	-	-	-	9	5	-	-	180	-	17	3	14,491	لبنان
Oman	-	-	1	2,969	-	-	-	6,710	717	-	-	31	-	9	7	10,445	عمان
Qatar	-	-	-	14	405	5,096	0	6,744	2,234	-	-	-	-	64	56	14,611	قطر
Saudi Arabia	1,864	-	438	16,178	797	5,887	-	187,535	25,961	-	6,202	293	15	465	2,498	248,134	السعودية
Syria	-	-	-	10,217	986	-	-	-	-	-	-	129	-	7	-	11,339	سوريا
United Arab Emirates	-	5,499	3,081	23,543	3,983	13,025	1,314,962	8	12,575	-	137	2,981	1	3,542	36,825	1,420,162	الإمارات العربية المتحدة
Yemen	-	-	-	422	75	-	-	-	0	-	-	1,511	-	-	2	2,010	اليمن
Other	-	-	-	-	-	-	-	-	-	-	-	-	-	-	-	-	اخرى
Total	1,864	5,499	3,623	84,688	7,139	25,507	1,314,962	201,858	53,539	76	6,339	5,531	16	4,294	39,459	1,754,392	المجموع
Western Hemisphere:																	نصف الكرة الغربي:
Brazil	-	-	16	-	-	-	-	-	-	-	-	-	-	-	-	16	البرازيل
Mexico	-	-	-	-	-	-	-	-	-	-	-	-	-	-	-	-	المكسيك
Other	-	-	30	226	-	-	-	-	28	-	-	-	-	1	1	286	اخرى
Total	-	-	47	226	-	-	-	-	28	-	-	-	-	1	1	302	المجموع
Other Countries	-	-	343	-	412	-	-	114	-	-	-	-	-	-	0	869	اقطار اخرى
Grand Total	34,462	301,066	84,480	314,379	295,240	51,692	1,314,962	311,662	68,669	2,444	10,267	61,196	6,349	21,657	78,928	2,957,455	المجموع الكلي

Source: Custom authority , Ministry of oil & gas and Sudan electricity holding co.

المصدر : هيئة الجمارك السودانية
ووزارة النفط والغاز وشركة كهرباء السودان الفجينة
*بيانات أولية

*Provisional Data

القسم الثاني

الواردات

Second Section

IMPORTS

جدول رقم (1) TABLE NO. (1)
ملخص الواردات خلال الفترة (يناير - يونيو) 2022*
Summary Of Imports By Commodity During (Jan. - Jun.) 2022*
(القيمة بالآلاف الدولارات)
(Value In US.\$000'S)

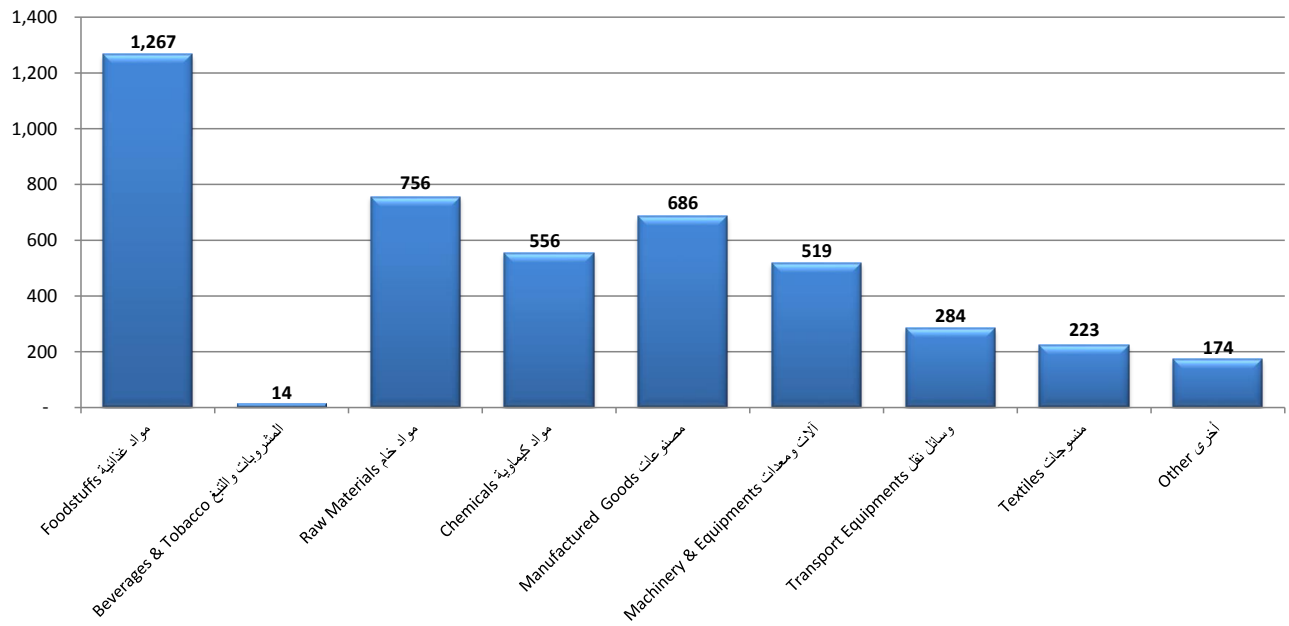
Commodity	Unit	الكمية Quantity	القيمة Value	الوحدة	السلع
Wheat & Wheat Flour	M.T	1,225,446	493,570	طن متري	قمح ودقيق قمح
Sugar	"	750,865	339,197	"	سكر
Dairy Products	"	20,148	60,060	"	منتجات الألبان
Vegetables & Veget. Products	"	38,121	30,083	"	خضروات ومنتجاتها
Other Foodsutfs	Value		282,847	قيمة	مواد غذائية أخرى
Animal & Vegetable Oils	M.T	50,897	60,974	طن متري	زيوت حيوانية ونباتية
Beverages & Tobacco	Value		14,495	قيمة	المشروبات والتبغ
Petroleum Products	M.T	838,825	646,658	طن متري	منتجات بترولية
Other Raw Materials	Value		108,919	قيمة	مواد خام أخرى
Medicines	"		252,803	"	أدوية
Other Chemical Products	"		302,814	"	منتجات كيميائية أخرى
Manufactured Goods	"		685,876	"	سلع مصنعة
Machinery and Equipments	"		518,513	"	آلات ومعدات
Transport Equipments	"		283,896	"	وسائل نقل
Textiles	"		222,770	"	منسوجات
Electrical energy	MWH	338,152	16,908	ميغاواط/ ساعة	طاقة كهربائية
Other	VALUE		157,522	قيمة	أخرى
Grand Total			4,477,906		المجموع الكلي

Source: Custom authority , Ministry of oil & gas and Sudan electricity holding co.

*Provisional Data

المصدر : هيئة الجمارك السودانية و
 وزارة النفط والغاز وشركة كهرباء السودان القابضة
 * بيانات أولية

الواردات خلال الفترة (يناير - يونيو) *2022
Total Imports During (Jan. -Jun.).2022*
Value in US\$ Million



جدول رقم (2) Table No.

الواردات حسب السلع خلال الفترة (يناير - يونيو) 2022* (شهرياً)

Imports By Commodity During (Jan. - Jun) 2022* (MONTHLY)

(القيمة بالآلاف الدولارات)

(Value In US.\$000'S)

Commodity	يناير Jan.	فبراير Feb.	مارس Mar.	أبريل Apr.	مايو May	يونيو Jun.	المجموع Total	السلعة
Foodstuffs:								مواد غذائية:
Wheat	52,240	83,560	139,968	72,040	35,284	67,366	450,458	قمح
Wheat Flour	13,187	14,575	11,083	390	208	3,670	43,113	دقيق قمح
Sugar	95,324	108,377	102,581	20,461	11,992	463	339,197	سكر
Tea	4,332	8,781	1,116	2,132	6,511	5,834	28,707	شاي
Coffee	5,257	3,108	4,726	7,726	8,093	10,145	39,054	بن
Dairy Products	8,794	7,211	6,843	12,100	4,097	21,015	60,060	منتجات الألبان
Fish & Canned Fish	235	141	164	249	86	282	1,156	أسماك ومعلبات الأسماك
Meat & Meat Products	532	486	769	638	764	2,058	5,247	لحوم ومنتجاتها
Fruits & Fruit Products	3,628	1,753	4,299	5,554	3,403	2,110	20,747	فواكه ومنتجاتها
Vegetables & Veget. Products	5,949	7,243	4,258	2,887	5,435	4,311	30,083	خضروات ومنتجاتها
Confectionery, Sweets, & Biscuits	4,461	1,844	2,104	1,852	1,168	1,661	13,091	حلويات وبسكويت
Lentils	8,486	5,883	18,353	1,693	3,036	4,230	41,681	عدس
Animal & Vegetable Oils	18,619	14,301	1,939	2,532	6,328	17,255	60,974	زيوت حيوانية ونباتية
Spices	1,560	1,646	1,325	1,898	1,105	2,251	9,786	بهارات
Rice	1,657	4,151	3,827	4,591	11,972	465	26,663	أرز
Others	11,140	9,927	23,024	12,924	22,493	17,207	96,715	أخرى
Total	235,403	272,986	326,379	149,665	121,977	160,323	1,266,733	المجموع
Beverages & Tobacco:								المشروبات والتبغ:
Soft Drinks	142	147	184	123	145	72	815	مشروبات معدنية
Cigarettes	117	168	-	-	-	-	285	سجائر
Tobacco	2,377	2,914	2,929	1,878	1,086	2,212	13,396	تبغ
Other	-	-	-	-	-	-	-	أخرى
Total	2,636	3,229	3,113	2,001	1,232	2,284	14,495	المجموع

Table No. (2) Cont'd

تابع جدول رقم (2)

Commodity	يناير Jan.	فبراير Feb.	مارس Mar.	أبريل Apr.	مايو May	يونيو Jun.	المجموع Total	المصنوع
Raw Materials:								مواد خام:
Petroleum Products:	123,575	59,342	61,576	85,880	222,050	94,236	646,658	منتجات بترولية:
Jazolin	114,177	49,624	30,042	45,639	107,043	85,297	431,822	جازولين
BENZINE	-	2,288	-	-	109,214	-	111,502	بنزين
ASPHALT	400	889	823	668	149	454	3,382	أسفلت
BUTAGAS	-	97	15,407	16,427	-	0	31,931	غاز طبيعي
LUBRICATING OIL	3,541	4,975	6,607	20,953	4,340	5,755	46,171	زيت تشحيم
OTHERS	5,457	1,470	8,696	2,193	1,304	2,731	21,850	أخرى
Crude Plastic	13,278	13,485	19,198	14,895	13,123	24,498	98,476	خام البلاستيك
Crude Rubber	1	18	1	-	9	3	31	خام المطاط
Tallow	91	29	6	255	115	6	501	شحوم
Seeds for Sowing	1,028	1,097	1,716	1,069	1,088	618	6,617	بذور وتقاوى
Packing Paper	-	-	-	-	-	-	-	ورق تغليف
Other	636	122	805	712	681	340	3,294	أخرى
Total	138,608	74,092	83,301	102,810	237,067	119,700	755,577	المجموع
Chemicals:								مواد كيميائية:
Medicines	43,663	46,836	46,933	25,609	35,814	53,948	252,803	أدوية
Chemical Products	-	10,528	-	12,264	8,537	16,807	48,136	عناصر كيميائية ومركباتها
Fertilizers	5,273	13,070	24,154	5,337	19,045	27,911	94,790	أسمدة
Tanning & Dying Materials	3,794	2,211	4,773	1,741	2,123	5,534	20,177	مواد للديباغة والصباغة والتلوين
Perfumes & Cosmetics	5,555	7,588	5,227	4,542	3,529	10,215	36,657	عطور ومستحضرات تجميل
Explosives	2,061	421	1,014	99	749	314	4,658	مفرقات
Insecticides	3,097	1,703	2,430	6,288	8,538	12,601	34,657	مبيدات حشرية
Other	22,037	4,995	15,641	8,388	3,981	8,698	63,739	أخرى
Total	85,480	87,352	100,173	64,268	82,316	136,028	555,617	المجموع
Manufactured Goods:								مصنوعات:
Medical & Pharmaceutical Equipments	6,438	4,087	4,014	2,821	5,091	5,660	28,111	معدات طبية وصيدلية
Leather Products	431	527	642	363	284	663	2,912	مصنوعات الجلود
Manufactured Rubber	1,123	741	449	2,180	1,670	4,133	10,297	مصنوعات المطاط
Manufactured Plastics	17,823	14,493	17,100	14,601	15,288	25,020	104,326	مصنوعات البلاستيك
Manufactured Wood & Cork	2,013	1,691	2,339	3,164	4,951	3,927	18,086	مصنوعات خشب وقلين
Glass & Glassware	4,451	4,048	5,450	3,562	4,579	3,780	25,870	مصنوعات الزجاج
Iron & Steel	23,907	13,438	15,405	19,541	26,761	64,486	163,538	حديد وصلب
Manufactured Metals	7,070	5,729	5,567	4,178	4,892	8,032	35,469	مصنوعات المعادن
Footwear	3,408	4,253	4,650	5,272	4,155	5,937	27,675	أحذية
Jute & Sacks	12,633	7,526	7,345	10,783	6,549	6,857	51,693	خيش وجوالات
Books, Magazines, and Newspapers	2,329	9,494	3,211	7,090	2,449	5,931	30,504	كتب ومجلات وجراند
Cement & stony products	4,028	4,279	9,198	7,163	4,607	5,751	35,026	أسمنت ومنتجات حجرية
Scientific Equipments	1,432	1,217	1,621	1,636	562	2,719	9,187	أجهزة علمية
Paper Products	13,178	10,267	7,985	7,088	6,722	17,751	62,991	مصنوعات الورق
Ceramic Products	3,810	2,886	3,145	3,783	3,125	4,292	21,042	مصنوعات الخزف
Toys & Sport Goods	461	264	616	784	377	758	3,260	لعب اطفال وأدوات رياضية
Other	7,759	6,357	9,930	5,165	11,415	15,266	55,891	أخرى
Total	112,296	91,299	98,667	99,175	103,477	180,963	685,876	المجموع

Table No. (2) Cont'd

تابع جدول رقم (2)

Commodity	يناير Jan.	فبراير Feb.	مارس Mar.	أبريل Apr.	مايو May	يونيو Jun.	المجموع Total	السلع
Machinery & Equipments:								آلات ومعدات:
Non-Electrical Appliances	25,399	25,705	30,889	20,409	19,859	35,416	157,676	آلات غير كهربائية
Electrical Appliances	17,859	16,544	15,327	14,357	13,214	22,836	100,137	آلات كهربائية
Refrigerators	3,063	7,184	2,905	1,768	1,335	1,480	17,736	ثلاجات
Air Conditioners	2,688	1,697	3,128	1,906	3,160	2,780	15,357	مكيفات هواء
Machinery Spare Parts	3,296	2,865	4,825	2,379	1,880	2,954	18,199	قطع غيار آلات
T.V., Radios , Recorders,Tapes, etc.	5,417	9,872	3,170	7,006	6,631	4,859	36,954	تلفزيونات وراديوهات وأشرطة ومسجلات وأجهزة اتصال
Dry Batteries	733	1,474	743	1,233	1,050	256	5,489	بطاريات جافة
Accumulators	3,447	3,638	2,844	4,528	6,767	2,845	24,069	بطاريات
Tractors	16,161	22,742	18,558	15,700	13,363	21,482	108,006	جرارات
Ovens	199	338	832	474	332	660	2,836	أفران
Other	6,319	3,618	3,142	6,064	5,121	7,790	32,054	أخرى
Total	84,580	95,678	86,364	75,824	72,709	103,358	518,513	المجموع
Transport Equipments:								وسائل نقل:
Railway Locomotives	-	-	-	-	-	-	-	قاطرات
Railway Wagons	1	2	-	2	2	16	25	عربات قطارات
Motor Cars	5,603	1,973	8,706	3,235	10,733	24,188	54,437	عربات صوالين
Trucks & Lorries	6,312	3,678	8,858	6,346	10,749	19,366	55,309	شاحنات ولواري
Busses	2,216	5,479	2,071	3,124	3,663	2,149	18,702	بصات
Tyres & Tubes	13,173	4,988	6,867	8,589	9,295	13,073	55,984	أنابيب وإطارات
Autos Spare Parts	9,844	9,347	8,944	11,477	8,816	15,395	63,823	قطع غيار عربات
Motor-Cycles	4,684	3,969	3,937	9,105	6,145	2,663	30,502	دراجات بخارية
Bicycles	418	297	22	86	132	166	1,121	دراجات
Aircrafts	-	-	-	13	-	-	13	طائرات
Aircrafts Spare Parts	374	235	110	350	321	205	1,596	قطع غيار طائرات
Locomotive Spare Parts	180	283	425	289	465	284	1,926	قطع غيار قاطرات
Ferries & Steamers	50	25	73	3	0	154	306	مراكب بخارية ومعديات
Other	16	22	13	26	13	63	153	أخرى
Total	42,870	30,298	40,026	42,645	50,336	77,721	283,896	المجموع
Textiles:								منسوجات:
Yarn	23	2	0	17	39	125	206	غزل
Sewing Threads	-	-	-	-	-	-	-	خيوط خياكة
Woven Synthetic Fabrics	-	-	-	-	-	-	-	أقمشة من حرير صناعي
Woven Cotton Fabrics	57	53.1	259	37	62	60	529	أقمشة من قطن
Woven Flax. Fabrics	-	-	-	-	-	11	11	أقمشة من كتان
Man-Made Filaments& Staple	9,819	11,193	15,358	16,047	11,731	16,588	80,736	منسوجات من شعيرات تركيبية
Wadding Of Textile Materials	1,624	1,561	1,288	1,090	1,294	2,672	9,529	حشو من مواد نسيجية
Carpets	517	322	440	613	305	386	2,585	سجاد
Special Woven Fabrics	3,082	3,200	3,191	3,071	2,854	3,478	18,877	منسوجات بصفات خاصة
Knitted Or Crocheted Fabrics	-	9	1	5	-	-	15	أقمشة مصنعة
Ready Made Clothes	11,253	12,948	15,689	14,052	9,774	16,584	80,300	ملبوسات جاهزة
Other	2,331	2,226	3,213	8,756	4,002	9,455	29,983	أخرى
Total	28,706	31,514	39,440	43,688	30,061	49,361	222,770	المجموع
Electrical energy	4,417	3,275	4,667	4,548	-	-	16,908	طاقة كهربائية
Other	6,426	35,248	24,207	18,513	40,079	33,049	157,522	أخرى
Grand Total	741,422	724,972	806,337	603,136	739,253	862,786	4,477,906	المجموع الكلي

Source: Custom authority , Ministry of oil & gas and Sudan electricity holding co.

المصدر : هيئة الجمارك السودانية و
وزارة النفط والغاز وشركة كهرباء السودان القابضة
بيانات أولية *

*Provisional Data

جدول رقم (3) Table No.

الواردات حسب السلع (ربيع سنوي) خلال الفترة (يناير - يونيو) 2022*

Imports By Commodity (Quarterly) During (Jan. - Jun.) 2022*

(القيمة بالآلاف الدولارات)

(Value In US,\$000'S)

Commodity	Unit	(يناير - مارس) (Jan. - Mar.)		(أبريل - يونيو) (Apr. - Jun.)		المجموع Total		الوحدة	السلع
		الكمية Qty.	القيمة Value	الكمية Qty.	القيمة Value	الكمية Qty.	القيمة Value		
Foodstuffs:									مواد غذائية:
Wheat	M.T	694,955	275,768	435,750	174,690	1,130,704	450,458	طن متري	قمح
Wheat Flour	"	85,444	38,846	9,298	4,267	94,742	43,113	"	دقيق قمح
Sugar	"	648,897	306,282	101,968	32,915	750,865	339,197	"	سكر
Tea	"	8,490	14,230	8,748	14,478	17,238	28,707	"	شاي
Coffee	"	10,757	13,090	21,594	25,964	32,351	39,054	"	بن
Dairy Products	"	7,449	22,848	12,699	37,212	20,148	60,060	"	منتجات الألبان
Fish & Canned Fish	"	365	540	350	617	715	1,156	"	أسماك ومعلبات الأسماك
Meat & Meat Products	"	899	1,787	1,770	3,460	2,669	5,247	"	لحوم ومنتجاتها
Fruits & Fruit Products	"	16,164	9,680	25,716	11,067	41,880	20,747	"	فواكه ومنتجاتها
Vegetables & Vegetables Products	"	24,587	17,450	13,534	12,633	38,121	30,083	"	خضروات ومنتجاتها
Confectionery, Sweets & Biscuits	"	9,643	8,409	5,407	4,682	15,051	13,091	"	حلويات ويسكويت
Lentils	"	24,971	32,722	7,913	8,959	32,884	41,681	"	عدس
Animal & Vegetables Oils	"	29,318	34,859	21,579	26,115	50,897	60,974	"	زيوت حيوانية ونباتية
Spices	"	4,006	4,532	3,408	5,254	7,413	9,786	"	بهارات
Rice	"	17,099	9,635	32,896	17,027	49,995	26,663	"	أرز
Other	VALUE		44,091		52,624		96,715	قيمة	أخرى
Total			834,768		431,964		1,266,733		المجموع
Beverages & Tobacco:									المشروبات والتبغ:
Soft Drinks	VALUE		474		341		815	قيمة	مشروبات معدنية
Cigarettes	"		285		-		285	"	سجائر
Tobacco	"		8,220		5,176		13,396	"	تبغ
Other	"		-		-		-	"	أخرى
Total			8,978		5,516		14,495		المجموع

Table No.(3) Cont'd

تابع جدول رقم(3)

Commodity	Unit	(يناير - مارس) (Jan. - Mar.)		(أبريل - يونيو) (Apr. - Jun.)		المجموع Total		الوحدة	المسئع
		الكمية Qty.	القيمة Value	الكمية Qty.	القيمة Value	الكمية Qty.	القيمة Value		
Raw Materials:									مواد خام:
Petroleum Products	M.T	402,102	244,492	436,723	402,166	838,825	646,658	طن متري	منتجات بترولية
Jazolin	"	287,891	193,843	232,480	237,979	520,371	431,822	"	جازولين
BENZINE	"	78,145	2,288	135,247	109,214	213,393	111,502	"	بنزين
ASPHALT	"	2,602	2,111	1,337	1,271	3,939	3,382	"	أسفلت
BUTAGAS	"	15,599	15,504	15,399	16,427	30,998	31,931	"	غاز طبيعي
LUBRICATING OIL	"	7,827	15,123	47,282	31,048	55,109	46,171	"	زيوت تشحيم
OTHERS	"	10,037	15,622	4,978	6,228	15,015	21,850	"	أخرى
Raw Plastic	VALUE		45,960		52,515		98,476	قيمة	خام البلاستيك
Raw Rubber	"		19		12		31	"	خام المطاط
Tallow	"		126		375		501	"	شحوم
Seeds For Sowing	"		3,842		2,775		6,617	"	بذور وثقاوي
Packing Paper	M.T	-	-	-	-	-	-	طن متري	ورق تغليف
Other	VALUE		1,562		1,732		3,294	قيمة	أخرى
Total			296,001		459,577		755,577		المجموع
Chemicals:									مواد كيميائية:
Medicines	VALUE		137,432		115,371		252,803	قيمة	أدوية
Chemical Products	"		10,528		37,608		48,136	"	عناصر كيميائية ومركباتها
Fertilizers	M.T	84,940	42,497	115,593	52,293	200,533	94,790	طن متري	أسمدة
Tanning & Dyeing Materials	"	4,172	10,778	5,173	9,399	9,345	20,177	"	مواد للصبغة والتلوين
Perfumes & Cosmetics	"	8,897	18,371	6,856	18,286	15,753	36,657	"	عطور ومستحضرات تجميل
Explosives	VALUE		3,496		1,162		4,658	قيمة	مفرقات
Insecticides	M.T	1,206	7,230	5,154	27,427	6,360	34,657	طن متري	مبيدات حشرية
Other	VALUE		42,672		21,067		63,739	قيمة	أخرى
Total			273,005		282,612		555,617		المجموع
Manufactured Goods:									مصنوعات:
Medical&Pharmaceutical Equipments	VALUE		14,539		13,571		28,111	قيمة	معدات طبية وصيدلية
Leather Products	M.T	854	1,601	875	1,310	1,729	2,912	طن متري	مصنوعات الجلود
Manufactured Rubber	"	689	2,313	1,065	7,984	1,755	10,297	"	مصنوعات المطاط
Manufactured Plastics	"	19,335	49,416	20,337	54,909	39,671	104,326	"	مصنوعات البلاستيك
Manufactured Wood & Cork	"	15,689	6,044	29,274	12,042	44,963	18,086	"	مصنوعات خشب وقلين
Glass & Glassware	"	16,628	13,949	15,932	11,921	32,559	25,870	"	مصنوعات الزجاج
Iron & Steel	"	58,856	52,751	120,949	110,788	179,805	163,538	"	حديد وصلب
Manufactured Metal	"	5,853	18,367	7,231	17,102	13,084	35,469	"	مصنوعات المعادن
Footwear	VALUE		12,311		15,364		27,675	قيمة	أحذية
Jute & Sacks	NO.	16,227	27,504	12,285	24,189	28,512	51,693	عدد	خيش وجالات
Books,Magazines and Newspapers	VALUE		15,034		15,470		30,504	قيمة	كتب ومجلات وجراند
Cement & stony products	M.T	221,714	17,505	186,214	17,521	407,928	35,026	طن متري	أسمنت ومنتجات حجرية
Scientific Equipments	VALUE		4,270		4,917		9,187	قيمة	أجهزة علمية
Paper Products	M.T	19,792	31,430	27,784	31,560	47,577	62,991	طن متري	مصنوعات الورق
Ceramic Products	"	16,828	9,841	17,407	11,201	34,235	21,042	"	مصنوعات الخزف
Toys & Sport Goods	VALUE		1,341		1,919		3,260	قيمة	لعب أطفال والذوات رياضية
Other	"		24,046		31,845		55,891	"	أخرى
Total			302,261		383,614		685,876		المجموع

Table No.(3) Cont'd

تابع جدول رقم (3)

Commodity	Unit	(يناير - مارس) (Jan. - Mar.)		(أبريل - يونيو) (Apr. - Jun.)		المجموع Total		الوحدة	المسئع
		الكمية Qty.	القيمة Value	الكمية Qty.	القيمة Value	الكمية Qty.	القيمة Value		
Machinery & Equipments:									آلات ومعدات:
Non-Electrical Appliances	M.T	16,524	81,992	16,034	75,684	32,558	157,676	طن متري	آلات غير كهربائية
Electrical Appliances	VALUE		49,730		50,407		100,137	قيمة	آلات كهربائية
Refrigerators	NO.	2,865	13,152	1,062	4,584	3,927	17,736	عدد	ثلاجات
Air Conditioners	"	2,000	7,512	2,199	7,845	4,199	15,357	"	مكيفات هواء
Machinery Spare Parts	VALUE		10,987		7,213		18,199	قيمة	قطع غير الآلات
T.V., Radios, Recorders & Tapes, etc.	"		18,459		18,496		36,954	"	تلفزيونات ورايوهات وأشرطة ومسجلات وأجهزة اتصال
Dry Batteries	NO.	2,211	2,951	1,785	2,539	3,996	5,489	عدد	بطاريات جافة
Accumulators	"	3,499	9,929	4,502	14,139	8,001	24,069	"	بطاريات
Tractors	"	9,158	57,461	8,287	50,545	17,445	108,006	"	جرارات
Ovens	"	274	1,370	262	1,466	536	2,836	"	أفران
Other	VALUE		13,079		18,974		32,054	قيمة	أخرى
Total			266,622		251,891		518,513		المجموع
Transport Equipments:									وسائل نقل:
Railway Locomotives	VALUE		-		-		-	قيمة	قاطرات
Railway Wagons	"		3		21		25	"	عربات قطارات
Motor Cars	NO.	2,233	16,281	3,742	38,155	5,975	54,437	NO.	عربات صوالين
Trucks & Lorries	"	3,292	18,848	3,295	36,461	6,587	55,309	"	شاحنات ولواري
Buses	"	3,270	9,766	1,178	8,936	4,448	18,702	"	بصات
Tyres & Tubes	"	10,838	25,028	13,316	30,956	24,154	55,984	"	أنابيب وإطارات
Auto Spare Parts	VALUE		28,134		35,688		63,823	قيمة	قطع غير عربات
Motor-Cycles	NO.	3,751	12,590	3,619	17,913	7,370	30,502	عدد	دراجات بخارية
Bicycles	"	385	736	199	385	584	1,121	"	دراجات
Aircrafts	VALUE		-		13		13	VALUE	طائرات
Aircraft Spare Parts	"		719		877		1,596	"	قطع غير طائرات
Locomotive Spare Parts	"		888		1,038		1,926	"	قطع غير قاطرات
Ferries & Steamers	"		148		157		306	"	مراكب بخارية ومعدات
Other	"		51		102		153	"	أخرى
Total			113,194		170,702		283,896		المجموع
Textiles									منسوجات:
Yarn	M.T	16	25	82	181	98	206	طن متري	غزل
Sewing Threads	"	-	-	-	-	-	-	"	خيوط حياكة
Woven Synthetic Fabrics	"	-	-	-	-	-	-	"	أقمشة من حرير صناعي
Woven Cotton Fabrics	"	76,963	368.7	38,530	160.2	115	529	"	أقمشة من قطن
Woven Flax Fabrics	"	-	-	11	11	11	11	"	أقمشة من كتان
Man - Made Filament & Staple	"	8,509	36,371	20,894	44,366	29,403	80,736	"	منسوجات من شعيرات تركيبية
Wadding Of Textile Materials	"	1,650	4,472	1,852	5,057	3,501	9,529	"	حشو من مواد نسيجية
Carpets	VALUE		1,280		1,305		2,585	قيمة	سجاد
Special Woven Fabrics	M.T	1,286	9,474	1,273	9,403	2,559	18,877	طن متري	منسوجات بصفات خاصة
Knitted Or Crocheted Fabrics	"	0	9	17	5	17	15	"	أقمشة مصنرة
Ready Made Clothes	VALUE		39,890		40,410		80,300	قيمة	ملبوسات جاهزة
Other	"		7,770		22,213		29,983	"	أخرى
Total			99,660		123,110		222,770		المجموع
Electrical energy	MWH	247,195	12,360	90,957	4,548	338,152	16,908	مقواط/ ساعة	طاقة كهربائية
Other	VALUE		65,881		91,641		157,522	قيمة	أخرى
Grand Total			2,272,731		2,205,175		4,477,906		المجموع الكلي

Source: Custom authority, Ministry of oil & gas and Sudan electricity holding co.

*Provisional Data

المصدر: هيئة الجمارك السودانية و
وزارة النفط والغاز وشركة كهرباء السودان للقبضة
* بيانات أولية

جدول رقم (4) Table No.
*** 2022- **2021** الواردات حسب السلع خلال الفترة (يناير - يونيو) 2021**
Impotrs by Commodity During (Jan.- Jun.) 2021-*2022***
 (القيمة بالآلاف الدولارات)
 (Value in US,000's)

Commodity	UNIT	**2021 (يناير - يونيو) (Jan.- Jun.) 2021**		*2022 (يناير - يونيو) (Jan. - Jun.) 2022*		الوحدة	المسـلع
		الكمية Qty.	القيمة Value	الكمية Qty.	القيمة Value		
Foodstuffs:							مواد غذائية:
Wheat	M.T	877,478	359,648	1,130,704	450,458	طن متري	قمح
Wheat Flour	"	6,661	2,927	94,742	43,113	"	دقيق قمح
Sugar	"	711,220	242,638	750,865	339,197	"	سكر
Tea	"	58,713	27,647	17,238	28,707	"	شاي
Coffee	"	30,813	41,503	32,351	39,054	"	بن
Dairy Products	"	18,072	49,503	20,148	60,060	"	منتجات الألبان
Fish & Canned Fish	"	713	1,201	715	1,156	"	أسماك ومعلبات الأسماك
Meat & Meat Products	"	9,420	4,521	2,669	5,247	"	لحوم ومنتجاتها
Fruits & Fruit Products	"	25,538	15,558	41,880	20,747	"	فواكه ومنتجاتها
Vegetable & Vegetables Products	"	36,095	27,654	38,121	30,083	"	خضروات ومنتجاتها
Confectionery, Sweets & Biscuits	"	17,497	18,265	15,051	13,091	"	حلويات وبسكويت
Lentils	"	66,711	68,133	32,884	41,681	"	عدس
Animal & Vegetable Oils	"	96,956	96,372	50,897	60,974	"	زيوت حيوانية ونباتية
Spices	"	7,285	10,022	7,413	9,786	"	بهارات
Rice	"	77,531	40,614	49,995	26,663	"	ارز
Others	VALUE		66,589		96,715	قيمة	أخرى
Total			1,072,794		1,266,733		المجموع
Beverages & Tobacco:							المشروبات والتبغ:
Soft Drinks	VALUE		1,309		815	قيمة	مشروبات معبئة
Cigarettes	"		524		285	"	سجائر
Tobacco	"		26,746		13,396	"	تبغ
Others	"		-		-	"	أخرى
Total			28,580		14,495		المجموع

Table No.(4) Cont'd

تابع جدول رقم (4)

Commodity	UNIT	**2021 (يناير - يونيو) (Jan. - Jun.) 2021**		*2022 (يناير - يونيو) (Jan. - Jun.) 2022*		الوحدة	المسـلع
		الكمية Qty.	القيمة Value	الكمية Qty.	القيمة Value		
Raw Materials:							مواد خام:
Petroleum Products	M.T	1,553,555	853,606	838,825	646,658	M.T	منتجات بترولية
Raw Plastic	VALUE		83,588		98,476		خام البلاستيك
Raw Rubber	"		94		31	"	خام المطاط
Tallow	"		100		501	"	شحوم
Seeds For Sowing	"		5,547		6,617	"	بذور وتقاوى
Packing Paper	M.T	-	-	-	-	M.T	ورق نظيف
Other	VALUE		2,174		3,294		أخرى
Total			945,109		755,577		المجموع
Chemicals:							مواد كيميائية:
Medical & Pharmaceutical Products	VALUE		236,084		252,803		اىوية
Chemicals Products	"		74,159		48,136	"	عناصر كيميائية ومركباتها
Fertilizers	M.T	110,292	43,139	200,533	94,790	طن مترى	اسمدة
Tanning & Dyeing Materials	"	12,519	12,744	9,345	20,177	"	مواد للصبغة والالتوين
Perfumes & Cosmetics	"	18,006	39,506	15,753	36,657	"	عطور ومستحضرات تجميل
Explosives	VALUE		5,484		4,658		مفرقات
Insecticides	M.T	6,376	30,596	6,360	34,657	طن مترى	مبيدات حشرية
Others	VALUE		49,195		63,739		أخرى
Total			490,906		555,617		المجموع
Manufactured Goods:							مصنوعات:
Medical & Pharmaceutical Equipments	VALUE		24,602		28,111		معدات طبية وصيدلية
Leather Products.	M.T	2,793	5,671	1,729	2,912	طن مترى	مصنوعات الجلود
Manufactured Rubber	"	1,775	6,128	1,755	10,297	"	مصنوعات المطاط
Manufactured Plastic	"	38,500	104,473	39,671	104,326	"	مصنوعات البلاستيك
Manufactured Wood & Cork	"	77,419	34,217	44,963	18,086	"	مصنوعات خشب والفلين
Glass & Classware	"	47,980	39,034	32,559	25,870	"	مصنوعات الزجاج
Iron & Steel	"	253,095	177,841	179,805	163,538	"	حديد وصلب
Manufactured Metal	"	23,292	63,333	13,084	35,469	"	مصنوعات المعادن
Footwear	VALUE		38,900		27,675		أحذية
Jute & Sacks	NO.	61,060	97,969	28,512	51,693	عدد	خيش وجوالات
Books, Magazines, And Newspapers	VALUE		27,785		30,504		كتب ومجلات وجراند
Cement & stony products	M.T	295,668	33,921	407,928	35,026	طن مترى	أسمنت ومنتجات حجرية
Scientific Equipments	VALUE		16,595		9,187		أجهزة علمية
Paper Products	M.T	45,510	59,028	47,577	62,991	طن مترى	مصنوعات الورق
Ceramic Products	"	82,744	35,119	34,235	21,042	"	مصنوعات الخزف
Toys & Sport Goods	VALUE		3,623		3,260		لعاب أطفال واثوات رياضية
Other	"		52,525		55,891	"	أخرى
Total			820,763		685,876		المجموع

Table No.(4) Cont'd

تابع جدول رقم (4)

Commodity	UNIT	يناير - يونيو 2021** (Jan. - Jun.) 2021**		يناير - يونيو 2022* (Jan. - Jun.) 2022*		الوحدة	المسئع
		الكمية Qty.	القيمة Value	الكمية Qty.	القيمة Value		
Machinery & Equipment:							آلات ومعدات:
Non-Electrical Appliances	M.T	57,483	202,377	32,558	157,676	طن متري	آلات غير كهربائية
Electrical Appliances	VALUE		202,294		100,137	قيمة	آلات كهربائية
Refrigerators	NO.	7,805	28,079	3,927	17,736	عدد	ثلاجات
Air Conditioners	"	5,372	27,131	4,199	15,357	"	مكيفات هواء
Machinery Spare Parts	VALUE		25,708		18,199	قيمة	قطع غير آلات
T.V., Radios, Recorders & Tapes, etc.	"		92,972		36,954	"	تلفزيونات ورايويوهات وشرطية ومسجلات وأجهزة اتصال
Dry Batteries	NO.	7,647	15,168	3,996	5,489	عدد	بطاريات جافة
Accumulators	"	9,008	31,277	8,001	24,069	"	بطاريات
Tractors	"	28,346	186,262	17,445	108,006	"	جرارات
Ovens	"	508	1,891	536	2,836	"	أفران
Other	VALUE		37,973		32,054	قيمة	أخرى
Total			851,133		518,513		المجموع
Transport Equipment:							وسائل نقل:
Railway Locomotives	VALUE		-		-	قيمة	قطارات
Railway Wagons	"		30		25	"	عربات قطارات
Motor Cars	NO.	42,836	69,438	5,975	54,437	عدد	عربات صوابين
Trucks & Lorries	"	10,034	68,709	6,587	55,309	"	شاحنات ولواري
Buses	"	605	4,289	4,448	18,702	"	بصات
Tyres & Tubes	"	32,339	73,804	24,154	55,984	"	أنتابيب وإطارات
Auto-Spare Parts	VALUE		88,259		63,823	قيمة	قطع غير عربات
Motor-Cycles	NO.	16,185	69,780	7,370	30,502	عدد	دراجات بخارية
Bicycles	"	1,228	2,119	584	1,121	"	دراجات
Aircrafts	VALUE		2,099		13	قيمة	طائرات
Aircraft Spare Parts	"		1,302		1,596	"	قطع غير طائرات
Locomotive Spare Parts	"		2,201		1,926	"	قطع غير قطارات
Ferries & Steamers	"		41		306	"	مراكب بخارية ومعدات
Other	"		44		153	"	أخرى
Total			382,117		283,896		المجموع
Textiles:							منسوجات:
Yarn	M.T	732	1,484	98	206	طن متري	غزل
Sewing Threads	"	-	-	-	-	"	خيوط حياكة
Woven Synthetic Fabric	"	-	-	-	-	"	أقمشة من حرير صناعي
Woven Cotton Fabrics	"	105	374	115	529	"	أقمشة من قطن
Woven Flax Fabrics	"	45	67	11	11	"	أقمشة من كتان
Man-Made Filament & Staple	"	30,244	125,335	29,403	80,736	"	منسوجات من شعيرات تركيبية
Wadding Of Textile Materials	"	4,725	12,736	3,501	9,529	"	حشو من مواد نسيجية
Carpets	VALUE		2,395		2,585	قيمة	سجاد
Special Woven Fabrics	M.T	2,482	20,009	2,559	18,877	طن متري	منسوجات بصفات خاصة
Knitted Or Crocheted Fabrics	"	1	14	17	15	"	أقمشة مصنرة
Ready Made Clothes	VALUE		95,548		80,300	قيمة	ملبوسات جاهزة
Other	"		30,455		29,983	"	أخرى
Total			288,417		222,770		المجموع
Electrical energy	MWH	617,813	30,890	338,152	16,908	ميغاواط ساعة	الطاقة الكهربائية
Other	VALUE		17,699		157,522	قيمة	أخرى
Grand Total			4,928,407		4,477,906		المجموع الكلي

Source: Custom authority , Ministry of oil & gas and Sudan electricity holding co.

*Provisional Data

**Adjusted Data

المصدر: قيمة الجمارك السودانية و
وزارة النفط والغاز وشركة كهرباء السودان التابعة
بيانات أولية
** بيانات معدلة

جدول رقم (5) Table No.(5)
الواردات حسب القطر خلال الفترة (يناير - يونيو) 2022* (شهرياً)
Imports By Country During (Jan.- Jun.) 2022* (Monthly)
(القيمة بالآلاف الدولارات)
(Value In US\$.000'S)

Countries	يناير Jan.	فبراير Feb.	مارس Mar.	أبريل Apr.	مايو May	يونيو Jun.	المجموع Total	الإقطـار
Industrial Countries :								الدول الصناعية :
Austria	36	41	389	1,368	1,214	3,931	6,978	النمسا
Australia	240	20	4,994	51,558	8,788	2,171	67,770	استراليا
Belgium	3,751	2,388	9,182	3,718	4,102	2,295	25,436	بلجيكا
Canada	4,901	4,889	2,556	1,162	1,145	3,347	18,000	كندا
Switzerland	770	1,254	676	1,135	1,937	1,944	7,716	سويسرا
Denmark	1,486	615	635	429	1,387	577	5,128	الدنمارك
Switzerland	22,082	11,444	11,885	8,619	8,029	22,881	84,942	المانيا
Canada	2,116	2,067	2,237	1,791	3,443	5,160	16,814	اسبانيا
Finland	330	60	459	352	427	1,068	2,698	فنلندا
France	6,284	4,702	5,779	4,928	4,366	6,553	32,613	فرنسا
United Kingdom	7,436	4,262	3,438	1,990	1,958	5,210	24,295	المملكة المتحدة
Greece	79	1	446	387	672	1,067	2,651	اليونان
Ireland	1,215	1,705	1,863	315	801	6,103	12,003	ايرلندا
Italy	6,054	10,435	5,275	5,709	7,256	11,338	46,068	ايطاليا
Japan	13,698	13,441	25,247	17,096	15,613	31,836	116,930	اليابان
Netherland	2,183	6,852	6,899	6,016	3,499	7,668	33,117	هولندا
Norway	0	3	8	6	2	8	26	النرويج
Portugal	349	270	1,167	32	462	900	3,181	البرتغال
New Zealand	935	223	511	4,684	340	12,011	18,704	نيوزيلندا
Sweden	2,587	1,236	241	1,023	880	1,286	7,252	السويد
United States	22,612	2,236	22,616	1,234	21,027	11,835	81,559	الولايات المتحدة
Total	99,145	68,146	106,503	113,552	87,347	139,187	613,879	المجموع
Europe (Others) :								أوروبا (أخرى) :
Bulgaria	12	3	28	62	115	0	220	بلغاريا
Cheq Republic	188	207	191	774	26	341	1,727	التشيك
Slovakia	49	478	178	301	75	25	1,107	سلوفاكيا
Cyprus	554	-	12	25	8	392	990	قبرص
Hungary	751	146	150	848	341	-	2,236	المجر
Poland	2,128	311	18	164	640	297	3,559	بولندا
Romania	4,166	29,885	80,769	108	2,632	28,581	146,140	رومانيا
Russia	23,593	64,740	69,471	21,039	9,180	21,542	209,565	روسيا
Turkey	15,825	11,392	20,906	22,428	27,936	30,518	129,004	تركيا
Ukraine	2,183	969	595	344	21,180	2,709	27,979	أوكرانيا
Croatia	-	5	-	7	0	4	16	كرواتيا
Malta	2,284	5,121	2,979	587	-	3,070	14,040	مالطا
Other	-	-	-	-	37	-	37	أخرى
Total	51,732	113,256	175,297	46,687	62,169	87,479	536,620	المجموع

Table No.(5)Cont'd

تابع جدول رقم (5)

Countries	يناير Jan.	فبراير Feb.	مارس March	أبريل Apr.	مايو May	يونيو Jun.	المجموع Total	الإقطار
Africa :								أفريقيا :
COMESA Countries:	96,557	96,180	91,836	65,906	71,994	87,206	509,679	دول الكوميسا :
Djibouti	-	-	-	-	582	-	582	جيبوتي
Ethiopia	6,646	4,429	8,101	7,049	1,937	2,185	30,347	إثيوبيا
Kenya	4,609	7,726	3,741	3,176	5,862	7,972	33,086	كينيا
Uganda	5,607	4,640	2,260	6,228	7,964	9,484	36,182	يوغندا
Zimbabwe	1,640	137	1,256	628	-	-	3,661	زيمبابوي
Egypt	74,841	77,102	75,159	48,405	54,272	62,428	392,207	مصر
Zambia	-	-	-	-	-	-	-	زامبيا
Rwanda	220	217	-	38	191	113	779	رواندا
Burundi	108	181	-	20	306	55	671	بورندي
Seychelles	-	9	-	43	-	11	63	سيشل
Eritrea	0	-	-	-	-	-	0	إريتريا
Malawi	-	525	-	-	-	-	525	ملاوي
Mauritius	-	-	-	-	-	-	-	موريشس
Libya	35	257	26	68	11	51	449	ليبيا
Comoros	-	-	-	-	-	-	-	جزر القمر
Madagascar	54	-	-	-	120	137	312	مدغشقر
Eswatini(Swaziland)	2,573	956	839	247	237	3,330	8,182	سواتيني (سوازيلاند)
Democratic republic of Congo (Zaire)	8	-	-	-	-	-	8	الكونغو الديمقراطية (زائير)
Tunisia	214	1	454	4	511	1,441	2,625	تونس
Others African Countries:	3,905	2,626	3,092	2,437	2,505	3,899	18,465	دول أفريقية أخرى :
Nigeria	977	439	510	299	482	1,811	4,519	نيجيريا
Morocco	433	16	60	351	255	-	1,114	المغرب
Namibia	308	105	63	3	250	62	791	ناميبيا
Algeria	-	-	-	-	-	-	-	الجزائر
Sengal	23	19	-	207	-	-	249	السنغال
Sierraleone	28	-	-	-	-	18	46	سيراليون
Somalia	33	-	32	22	-	66	152	الصومال
Tanzania	15	-	-	14	-	11	40	تنزانيا
Angola	-	-	-	-	-	-	-	أنجولا
Republic of Congo(brazzaville)	-	2	-	-	-	-	2	جمهورية الكونغو (برازافيل)
South Africa	1,625	1,411	622	966	700	1,538	6,862	جنوب أفريقيا
Other	463	635	1,804	576	818	393	4,689	أخرى
Total	100,462	98,807	94,928	68,343	74,499	91,105	528,144	المجموع

Table No.(5)Cont'd

تابع جدول رقم (5)

Countries	يناير Jan.	فبراير Feb.	مارس March	أبريل Apr.	مايو May	يونيو Jun.	المجموع Total	الإقطار
Asia :								آسيا:
Bangladesh	4,608	491	1,953	3,002	663	45	10,762	بنغلاديش
China	122,224	107,632	104,007	117,821	122,618	184,510	758,812	الصين
Hong Kong	49	25	3	62	47	13	200	هونغ كونج
Indonesia	4,967	7,392	4,244	4,582	10,485	5,547	37,217	اندونيسيا
India	109,276	129,771	118,441	53,870	49,325	72,295	532,979	الهند
Iran	300	252	352	194	41	379	1,519	ايران
North Korea	-	-	-	-	-	412	412	كوريا الشمالية
South Korea	7,474	9,248	8,248	10,585	9,384	8,129	53,069	كوريا الجنوبية
Malaysia	2,311	4,284	3,684	8,907	2,785	5,315	27,286	ماليزيا
Pakistan	3,677	3,686	1,109	4,871	2,238	1,705	17,287	باكستان
Singapore	595	892	80	701	380	352	3,001	سنغافورة
Thailand	1,695	2,845	1,960	1,356	9,094	7,803	24,753	تايلاند
Taiwan	174	768	397	410	247	292	2,288	تايوان
Srilanka	-	27	0	0	0	5,338	5,365	سريلانكا
Vietnam	541	700	716	6,796	1,530	438	10,722	فيتنام
Philippines	14	65	-	0	-	61	140	الفلبين
Total	257,905	268,079	245,195	213,161	208,838	292,635	1,485,813	المجموع
Middle East :								الشرق الاوسط :
United Arab Emirates	157,613	103,521	95,003	91,991	260,127	145,807	854,062	الإمارات العربية المتحدة
Bahrain	1	97	70	30	-	13,700	13,898	البحرين
Iraq	-	-	-	-	-	-	-	العراق
Jordan	9,095	9,747	3,545	6,112	2,872	8,991	40,362	الأردن
Kuwait	561	2	1,697	5	320	251	2,835	الكويت
Lebanon	404	33	612	493	143	709	2,394	لبنان
Oman	3,299	1,117	1,547	3,469	1,791	17,476	28,699	عمان
Qatar	459	94	121	329	1	308	1,312	قطر
Saudi Arabia	39,826	48,333	70,765	49,405	32,803	39,829	280,961	السعودية
Syria	1,001	400	685	676	347	602	3,712	سوريا
Yemen	61	11	2	5	1	142	223	اليمن
Total	212,321	163,355	174,047	152,515	298,405	227,816	1,228,458	المجموع
Western Hemisphere :								نصف الكرة الغربي:
Argentina	824	307	697	3	-	2	1,834	الأرجنتين
Brazil	528	135	514	555	1,473	11,425	14,629	البرازيل
Ecuador	91	328	137	1,001	73	115	1,745	الإكوادور
Mexico	21	2	73	98	10	9	213	المكسيك
Panama	-	-	-	-	-	-	-	بنما
Jamaica	-	1	9	35	148	558	751	جامايكا
Others	4,720	5,479	4,010	6,615	5,604	11,240	37,667	أخرى
Total	6,184	6,252	5,439	8,307	7,307	23,349	56,839	المجموع
Other Countries	13,673	7,078	4,929	572	687	1,214	28,153	أقطار أخرى
Grand Total	741,422	724,972	806,337	603,136	739,253	862,786	4,477,906	المجموع الكلي

*Provisional Data

* بيانات أولية

جدول رقم (6) رقم TABLE NO. (6)
الواردات حسب الاقطار والسلع خلال (يناير - يونيو) 2022*
IMPORTS BY COUNTRY & COMMODITY DURING (Jan.- Jun.) 2022*
 (القيمة بالآلاف الدولارات)
 (Value In US\$.000'S)

Countries	بن Coffee	شاي Tea	قمح ودقيق Wheat & Wheat Flour	مواد غذائية أخرى Other Food Stuffs	مشروبات وتبغ Beverages & Tobacco	منتجات بترولية Petroleum Products	مواد خام أخرى Other raw Materials	الكيمويات Chemicals	مصنوعات Manuf. Goods	الات ومعدات Machinery & Equip.	وسائل نقل Transport Equip.	المنسوجات Textiles	أخرى Other	المجموع Total	الاقطار
Industrial Countries :															الدول الصناعية:
Austria	-	-	-	11	-	-	-	6,557	291	118	-	-	-	6,978	النمسا
Australia	-	-	64,356	58	-	4	125	513	1,635	1,029	18	-	32	67,770	استراليا
Belgium	-	-	-	3,036	-	83	99	17,573	1,033	749	7	241	2,616	25,436	بلجيكا
Canada	-	-	-	9,559	-	-	-	4,748	5	3,661	17	-	9	18,000	كندا
Switzerland	-	-	-	144	-	-	-	3,118	1,665	934	692	1,099	64	7,716	سويسرا
Denmark	-	-	-	234	-	-	-	3,153	729	940	0	-	72	5,128	الدنمارك
Switzerland	-	-	15,822	1,479	-	110	479	19,265	16,666	26,043	1,787	205	3,085	84,942	المانيا
Canada	-	-	-	423	-	-	622	8,936	2,903	2,444	216	0	1,269	16,814	اسبانيا
Finland	65	-	-	3	-	-	0	-	2,086	439	2	-	102	2,698	فنلندا
France	-	-	-	3,021	58	459	673	14,134	2,408	10,644	126	72	1,017	32,613	فرنسا
United Kingdom	-	-	-	2,587	-	6,337	4	3,223	5,404	5,601	253	7	880	24,295	المملكة المتحدة
Greece	-	-	-	37	-	-	-	1,417	1,192	5	0	-	-	2,651	اليونان
Ireland	-	-	-	7,895	-	-	-	3,753	45	41	7	-	263	12,003	ايرلندا
Italy	20	-	-	5,887	658	-	93	5,106	9,595	20,379	453	0	3,876	46,068	ايطاليا
Japan	46	-	-	115	-	22	1,050	2,577	3,131	24,482	62,983	9,544	12,979	116,930	اليابان
Netherland	-	-	-	8,361	21	72	931	13,940	285	689	4	5	8,808	33,117	هولندا
Norway	-	-	-	-	-	-	-	3	8	11	-	1	2	26	النرويج
Portugal	-	-	-	-	-	-	-	1,149	119	584	24	-	1,304	3,181	البرتغال
New Zealand	-	-	-	18,248	-	-	-	-	10	446	-	-	-	18,704	نيوزيلندا
Sweden	-	-	-	0	5	-	156	1,522	1,954	3,388	2	1	223	7,252	السويد
United States	-	-	19,382	34,788	-	72	1,257	10,220	3,193	8,938	3,012	16	681	81,559	الولايات المتحدة
Total	131	-	99,559	95,887	742	7,160	5,490	120,906	54,358	111,567	69,602	11,192	37,284	613,879	المجموع
Europe (Others) :															اوربا (أخرى) :
Bulgaria	-	-	-	-	-	26	-	62	53	78	-	0	-	220	بلغاريا
Cheq Republic	-	-	-	39	-	-	-	897	759	25	8	-	-	1,727	التشيك
Slovakia	-	-	-	20	-	-	-	53	60	835	112	-	27	1,107	سلوفاكيا
Cyprus	-	-	-	5	-	-	-	957	-	27	1	-	0	990	قبرص
Hungary	-	-	-	-	-	-	-	1,362	178	119	-	552	25	2,236	المجر
Poland	-	-	-	655	48	-	-	311	127	1,839	-	-	577	3,559	بولندا
Romania	-	-	145,223	9	-	-	-	-	130	754	25	-	-	146,140	رومانيا
Russia	-	-	152,701	43,814	-	18	-	79	8,533	3,921	416	-	83	209,565	روسيا
Turkey	-	-	-	21,909	354	1,383	7,154	13,881	33,178	35,741	3,118	8,427	3,857	129,004	تركيا
Ukraine	-	-	21,230	4,173	1	-	28	2	1,127	1,154	10	-	254	27,979	اكرانيا
Croatia	-	-	-	-	-	-	-	-	3	6	-	-	7	16	كرواتيا
Malta	-	-	-	-	-	-	-	-	14,037	3	-	-	-	14,040	مالطا
Other	-	-	-	-	-	-	-	-	-	1	-	-	36	37	أخرى
Total	-	-	319,154	70,623	404	1,428	7,182	17,604	58,186	44,503	3,689	8,979	4,868	536,620	المجموع

TABLE NO. (6) CONT'D

	بن Coffee	شاي Tea	قمح ودقيق Wheat & Wheat Flour	مواد غذائية أخرى Other Food Stuffs	مشروبات وتبغ Beverages & Tobacco	منتجات بترولية Petroleum Products	مواد خام أخرى Other raw Materials	الكيميائيات Chemicals	مصنوعات Manuf. Goods	آلات ومعدات Machinery & Equip.	وسائل نقل Transport Equip.	المنسوجات Textiles	أخرى Other	المجموع Total	الاقطـار
AFRICA :															أفريقيا:
COMESA Countries:	36,114	28,511	38,055	63,518	11,054	1,818	26,701	91,894	161,464	17,323	840	7,054	25,333	509,679	دول الكوميسا:
Djibouti	582	-	-	-	-	-	-	-	-	-	-	-	-	582	جيبوتي
Ethiopia	5,691	-	-	3,713	-	-	130	-	3,567	-	-	0	17,246	30,347	أثيوبيا
Kenya	-	21,758	-	459	6,448	-	0	2,341	1,321	646	5	-	109	33,086	كينيا
Uganda	28,883	5,298	-	89	327	-	-	9	101	13	4	27	1,431	36,182	يوغندا
Zimbabwe	-	-	-	-	3,661	-	-	-	-	-	-	-	-	3,661	زيمبابوي
Egypt	950	52	38,035	58,867	93	1,617	26,567	81,763	154,771	16,047	810	6,446	6,190	392,207	مصر
Zambia	-	-	-	-	-	-	-	-	-	-	-	-	-	-	زامبيا
Rwanda	-	775	-	4	-	-	-	-	-	-	-	-	-	779	رواندا
Burundi	-	628	-	-	-	-	-	-	42	1	-	-	-	671	بورندي
Seychelles	-	-	-	9	-	-	-	-	43	-	11	-	-	63	سيشل
Eritrea	-	-	-	-	-	-	0	-	-	-	-	-	-	0	إريتريا
Malawi	-	-	-	-	525	-	-	-	-	-	-	-	-	525	ملاوي
Mauritius	-	-	-	-	-	-	-	-	-	-	-	-	-	-	موريشس
Libya	-	-	20	14	-	200	4	156	30	15	1	0	9	449	ليبيا
Comoros	-	-	-	-	-	-	-	-	-	-	-	-	-	-	جزر القمر
Madagascar	-	-	-	312	-	-	-	-	-	-	-	-	-	312	مدغشقر
Eswatini(Swaziland)	-	-	-	10	-	1	0	6,908	381	403	8	159	311	8,182	سواتيني (سوازيلاند)
Democratic republic of Congo(Zaire)	8	-	-	-	-	-	-	-	-	-	-	-	-	8	الكونغو الديمقراطية (زاير)
Tunisia	-	-	-	40	-	-	-	717	1,209	199	-	421	39	2,625	تونس
Others African Countries:	1,204	35	1,159	5,834	0	1	412	3,566	2,048	2,397	842	730	238	18,465	دول افريقية أخرى:
Nigeria	58	-	-	3,600	0	-	-	330	125	338	8	53	7	4,519	نيجيريا
Morocco	-	-	-	131	-	-	-	886	12	86	-	-	-	1,114	المغرب
Namibia	-	-	-	-	-	-	-	5	142	243	400	-	0	791	ناميبيا
Algeria	-	-	-	-	-	-	-	-	-	-	-	-	-	-	الجزائر
Sengal	-	-	-	-	-	-	-	249	-	-	-	-	-	249	السنغال
Sierraleone	-	-	-	-	-	-	18	28	-	-	-	-	-	46	سيراليون
Somalia	-	-	-	1	-	-	-	-	-	-	-	-	151	152	الصومال
Tanzania	-	-	-	15	-	-	-	-	-	-	-	11	14	40	تنزانيا
Angola	-	-	-	-	-	-	-	-	-	-	-	-	-	-	أنجولا
Republic of Congo(brazzaville)	2	-	-	-	-	-	-	-	-	-	-	-	-	2	جمهورية الكونغو (برازافيل)
South Africa	-	-	-	1,429	0	1	394	1,932	406	1,666	394	587	53	6,862	جنوب أفريقيا
Other	1,143	35	1,159	658	-	-	-	136	1,363	64	40	79	12	4,689	أخرى
Total	37,317	28,546	39,214	69,352	11,055	1,819	27,113	95,460	163,512	19,721	1,681	7,783	25,572	528,144	المجموع

TABLE NO. (6) CONT'D

	بن Coffee	شاي Tea	قمح ودقيق Wheat & Wheat Flour	مواد غذائية أخرى Other Food Stuffs	مشروبات وتبغ Beverages & Tobacco	منتجات بترولية Petroleum Products	مواد خام أخرى Other raw Materials	الكيمويات Chemicals	مصنوعات Manuf. Goods	آلات ومعدات Machinery & Equip.	وسائل نقل Transport Equip.	المنسوجات Textiles	أخرى Other	المجموع Total	الإقطار
Asia :															
Bangladesh	-	-	-	-	-	-	-	278	10,323	-	-	161	-	10,762	بنغلاديش
China	60	132	-	47,298	87	646	10,191	56,664	192,781	189,158	115,587	109,913	36,295	758,812	الصين
Hong Kong	-	-	-	-	-	-	-	5	17	89	11	0	77	200	هونغ كونج
Indonesia	-	-	-	15,491	-	-	-	2,394	7,532	10,274	442	645	438	37,217	اندونيسيا
India	132	3	0	271,347	150	217	1,747	97,021	48,902	50,323	25,016	34,142	3,979	532,979	الهند
Iran	-	-	-	108	-	535	-	-	409	441	-	27	-	1,519	ايران
North Korea	-	-	-	-	-	-	-	412	-	-	-	-	-	412	كوريا الشمالية
South Korea	-	-	-	2	-	640	2,690	7,030	1,320	27,184	11,423	1	2,781	53,069	كوريا الجنوبية
Malaysia	-	-	-	8,251	-	3	456	3,495	13,526	367	196	-	992	27,286	ماليزيا
Pakistan	-	-	-	351	-	-	5	8,789	2,588	840	1,034	3,561	118	17,287	باكستان
Singapore	-	-	-	197	-	-	0	1,435	1,340	30	-	-	-	3,001	سنغافورة
Thailand	-	-	-	205	-	3,190	150	642	1,126	3,834	12,715	997	1,894	24,753	تايلاند
Taiwan	-	-	-	21	-	15	59	265	180	984	725	-	39	2,288	تايوان
Srilanka	-	-	-	27	-	-	-	0	443	593	-	4,302	0	5,365	سريلانكا
Vietnam	1,018	-	-	379	-	-	112	543	417	765	45	7,443	-	10,722	فيتنام
Philippines	-	-	-	0	-	-	-	86	-	54	-	-	-	140	الفلبين
Total	1,210	136	0	343,678	237	5,246	15,411	179,057	280,902	284,936	167,195	161,193	46,613	1,485,813	المجموع
Middle East :															
United Arab Emirates	157	25	3,670	71,201	452	601,576	4,386	34,655	33,572	16,704	32,720	3,156	51,788	854,062	الإمارات العربية
Bahrain	-	-	-	-	-	-	-	13,642	-	119	79	-	59	13,898	البحرين
Iraq	-	-	-	-	-	-	-	-	-	-	-	-	-	-	العراق
Jordan	-	-	-	459	-	-	508	36,637	679	224	143	8	1,704	40,362	الأردن
Kuwait	-	-	-	212	-	-	122	71	2,394	0	2	0	33	2,835	الكويت
Lebanon	-	-	-	347	0	-	-	141	1,626	205	7	10	58	2,394	لبنان
Oman	-	-	-	485	-	1,828	95	1,477	23,409	1,291	8	0	106	28,699	عمان
Qatar	-	-	-	-	-	-	0	861	264	4	56	0	126	1,312	قطر
Saudi Arabia	109	0	-	44,908	133	26,367	47,986	46,391	60,579	17,301	4,002	29,733	3,451	280,961	السعودية
Syria	-	-	-	2,816	-	-	-	342	223	38	1	167	124	3,712	سوريا
Yemen	-	-	-	12	-	-	5	57	4	140	-	-	4	223	اليمن
Total	267	25	3,670	120,441	586	629,771	53,102	134,274	122,751	36,026	37,018	33,074	57,453	1,228,458	المجموع
Western Hemisphere :															
Argentina	-	-	-	173	-	3	-	-	307	1,344	-	-	6	1,834	الأرجنتين
Brazil	-	-	11,094	738	-	-	1	417	267	2,107	4	-	0	14,629	البرازيل
Ecuador	-	-	230	25	-	46	-	38	99	1,157	150	-	1	1,745	الإكوادور
Mexico	-	-	-	83	-	-	-	-	15	115	0	-	-	213	المكسيك
Panama	-	-	-	-	-	-	-	-	-	-	-	-	-	-	بنما
Jamaica	-	-	-	-	-	-	-	-	0	501	241	-	9	751	جامايكا
Others	129	0	-	3,192	2	1,186	561	7,190	4,012	15,536	4,155	438	1,267	37,667	أخرى
Total	129	0	11,324	4,211	2	1,235	562	7,645	4,701	20,759	4,551	438	1,282	56,839	المجموع
Other Countries	-	-	20,649	1,210	1,471	-	59	671	1,465	1,000	159	110	1,359	28,153	أقطار أخرى
Grand Total	39,054	28,707	493,570	705,401	14,495	646,658	108,919	555,617	685,876	518,513	283,896	222,770	174,430	4,477,906	المجموع الكلي

*Provisional Data

*بيانات أولية

TABLE NO. (6) CONT'D

	بن Coffee	شاي Tea	قمح ودقيق Wheat & Wheat Flour	مواد غذائية أخرى Other Food Stuffs	مشروبات وتبغ Beverages & Tobacco	منتجات بترولية Petroleum Products	مواد خام أخرى Other raw Materials	الكيمويات Chemicals	مصنوعات Manuf. Goods	آلات ومعدات Machinery & Equip.	وسائل نقل Transport Equip.	المنسوجات Textiles	أخرى Other	المجموع Total	الإقطار
Asia :															اسيا :
Bangladesh	-	-	-	-	-	-	-	278	10,323	-	-	161	-	10,762	بنغلاديش
China	60	132	-	47,298	87	646	10,191	56,664	192,781	189,158	115,587	109,913	36,295	758,812	الصين
Hong Kong	-	-	-	-	-	-	-	5	17	89	11	0	77	200	هونغ كونج
Indonesia	-	-	-	15,491	-	-	-	2,394	7,532	10,274	442	645	438	37,217	اندونيسيا
India	132	3	0	271,347	150	217	1,747	97,021	48,902	50,323	25,016	34,142	3,979	532,979	الهند
Iran	-	-	-	108	-	535	-	-	409	441	-	27	-	1,519	ايران
North Korea	-	-	-	-	-	-	-	412	-	-	-	-	-	412	كوريا الشمالية
South Korea	-	-	-	2	-	640	2,690	7,030	1,320	27,184	11,423	1	2,781	53,069	كوريا الجنوبية
Malaysia	-	-	-	8,251	-	3	456	3,495	13,526	367	196	-	992	27,286	ماليزيا
Pakistan	-	-	-	351	-	-	5	8,789	2,588	840	1,034	3,561	118	17,287	باكستان
Singapore	-	-	-	197	-	-	0	1,435	1,340	30	-	-	-	3,001	سنغافورة
Thailand	-	-	-	205	-	3,190	150	642	1,126	3,834	12,715	997	1,894	24,753	تايلاند
Taiwan	-	-	-	21	-	15	59	265	180	984	725	-	39	2,288	تايوان
Srilanka	-	-	-	27	-	-	-	0	443	593	-	4,302	0	5,365	سريلانكا
Vietnam	1,018	-	-	379	-	-	112	543	417	765	45	7,443	-	10,722	فيتنام
Philippines	-	-	-	0	-	-	-	86	-	54	-	-	-	140	الفلبين
Total	1,210	136	0	343,678	237	5,246	15,411	179,057	280,902	284,936	167,195	161,193	46,613	1,485,813	المجموع
Middle East :															الشرق الأوسط :
United Arab Emirates	157	25	3,670	71,201	452	601,576	4,386	34,655	33,572	16,704	32,720	3,156	51,788	854,062	الإمارات العربية
Bahrain	-	-	-	-	-	-	-	13,642	-	119	79	-	59	13,898	البحرين
Iraq	-	-	-	-	-	-	-	-	-	-	-	-	-	-	العراق
Jordan	-	-	-	459	-	-	508	36,637	679	224	143	8	1,704	40,362	الأردن
Kuwait	-	-	-	212	-	-	122	71	2,394	0	2	0	33	2,835	الكويت
Lebanon	-	-	-	347	0	-	-	141	1,626	205	7	10	58	2,394	لبنان
Oman	-	-	-	485	-	1,828	95	1,477	23,409	1,291	8	0	106	28,699	عمان
Qatar	-	-	-	-	-	-	0	861	264	4	56	0	126	1,312	قطر
Saudi Arabia	109	0	-	44,908	133	26,367	47,986	46,391	60,579	17,301	4,002	29,733	3,451	280,961	السعودية
Syria	-	-	-	2,816	-	-	-	342	223	38	1	167	124	3,712	سوريا
Yemen	-	-	-	12	-	-	5	57	4	140	-	-	4	223	اليمن
Total	267	25	3,670	120,441	586	629,771	53,102	134,274	122,751	36,026	37,018	33,074	57,453	1,228,458	المجموع
Western Hemisphere :															نصف الكرة الغربي :
Argentina	-	-	-	173	-	3	-	-	307	1,344	-	-	6	1,834	الأرجنتين
Brazil	-	-	11,094	738	-	-	1	417	267	2,107	4	-	0	14,629	البرازيل
Ecuador	-	-	230	25	-	46	-	38	99	1,157	150	-	1	1,745	الإكوادور
Mexico	-	-	-	83	-	-	-	-	15	115	0	-	-	213	المكسيك
Panama	-	-	-	-	-	-	-	-	-	-	-	-	-	-	بنما
Jamaica	-	-	-	-	-	-	-	-	0	501	241	-	9	751	جامايكا
Others	129	0	-	3,192	2	1,186	561	7,190	4,012	15,536	4,155	438	1,267	37,667	أخرى
Total	129	0	11,324	4,211	2	1,235	562	7,645	4,701	20,759	4,551	438	1,282	56,839	المجموع
Other Countries	-	-	20,649	1,210	1,471	-	59	671	1,465	1,000	159	110	1,359	28,153	أقطار أخرى
Grand Total	39,054	28,707	493,570	705,401	14,495	646,658	108,919	555,617	685,876	518,513	283,896	222,770	174,430	4,477,906	المجموع الكلي

*Provisional Data

*بيانات أولية