

Central Bank of Sudan
Policies , Research & Statistics
Department

بنك السودان المركزي
الإدارة العامة للسياسات والبحوث والإحصاء



الموجز الإحصائي للتجارة الخارجية

Foreign Trade Statistical Digest

January – June 2020

يناير - يونيو 2020

Issue: 1/2020

العدد: 2020/1

Volume: 57

المجلد: 57

Central Bank of Sudan

**Policies , Research & Statistics
Department**



بنك السودان المركزي

**الإدارة العامة للسياسات والبحوث
والإحصاء**

الموجز الإحصائي للتجارة الخارجية

يناير - يونيو 2020

Foreign Trade Statistical Digest

January – June 2020

Central Bank of Sudan Khartoum – Almoghran P. O. Box: 313 Tel: (249) 187056664 Fax: (249) 183781341 Website: http://www.cbos.gov.sd E. mail: publications@cbos.gov.sd	بنك السودان المركزي الخرطوم – المقرن ص. ب.: 313 ت : (249) 1 87056664 فاكس : (249) 183781341 الموقع على الانترنت: http://www.cbos.gov.sd بريد الكتروني : publications@cbos.gov.sd
--	---

الطابعون : **SMELTER 103**

الموجز الإحصائي للتجارة الخارجية

Foreign Trade Statistical Digest

المحتويات	الصفحة Page	الجدول Table	Contents
المقدمة	5		Introduction
الميزان التجاري خلال الفترة 2008- (يناير - يونيو) 2020	6		Trade Balance during the period 2008 - (January - June) 2020
القسم الأول : الصادرات		First Section : Exports	
ملخص الصادرات خلال الفترة (يناير - يونيو) 2020	9	1	Summary of Exports during the period (January - June) 2020
الصادرات حسب السلع خلال (يناير - يونيو) 2020 (شهرياً)	11	2	Exports by commodities during the period (January - June) 2020 (Monthly)
الصادرات حسب السلع خلال الفترة (يناير - يونيو) 2020 (ربع سنوي)	12	3	Exports by commodities during the period (January - June) 2020 (Quarterly)
الصادرات حسب السلع خلال الفترة (يناير - يونيو) 2020-2019	13	4	Exports By commodities during the period (January - June) 2019- 2020
الصادرات حسب القطر خلال الفترة (يناير - يونيو) 2020 (شهرياً)	14 -16	5	Exports by country during the period (January - June) 2020 (Monthly)
الصادرات حسب القطر والسلعة خلال الفترة (يناير - يونيو) 2020	17 -19	6	Exports by country & commodity during the period (January - June) 2020
القسم الثاني : الواردات		Second Section : Imports	
ملخص الواردات خلال الفترة (يناير - يونيو) 2020	21	1	Summary of Imports during the period (January - June) 2020
الواردات حسب السلع خلال الفترة (يناير - يونيو) 2020 (شهرياً)	23-25	2	Imports by Commodities during the period (January - June) 2020 (Monthly)
الواردات حسب السلع خلال الفترة (يناير - يونيو) 2020 (ربع سنوي)	26 -28	3	Imports by Commodities during the period (January - June) 2020 Quarterly)
الواردات حسب السلع خلال الفترة (يناير - يونيو) 2020-2019	29 - 31	4	Imports by Commodities During the period (January - June) 2019 - 2020
الواردات حسب القطر خلال الفترة (يناير - يونيو) 2020 (شهرياً)	32-34	5	Imports by Country during the period (January - June) 2020 (Monthly)
الواردات حسب القطر والسلعة خلال الفترة (يناير - يونيو) 2020	35 - 37	6	Imports by Country & Commodity during the period (January - June) 2020
الواردات الحكومية بالسلع خلال الفترة (يناير - يونيو) 2020 (شهرياً)	38 - 40	7	Government Imports by Commodities during the period (January - June) 2020 (Monthly)

Introduction

The foreign trade statistics presented here, cover all Exports and Imports registered at all custom's stations in Sudan .They also include the exports and the imports channeled through Khartoum Airport , Port Sudan is the main channel where the most of Sudan's foreign trade pass through.

The imports are valued on C&F. basis, which represent the cost of goods and freight at the port of destination. Exports are valued on F.O.B basis, which exclude the value of insurance and freight.

The foreign trade statistics exclude gifts, personal effects, and any other imports for exhibition for a period not more than six months, whereas the values of rent are recorded in the balance of payments statistics.

This data is also published by Central Bureau of Statistics in local currency, and can be found in the Customs Authority.

تعتمد إحصاءات التجارة الخارجية المدرجة في هذا الموجز على أرقام الصادرات و الواردات التي تم تسجيلها في كافة المحطات الجمركية المتواجدة في السودان. وتشتمل أيضاً على الصادرات والواردات التي تمت عن طريق مطار الخرطوم. ويعتبر ميناء بور تسودان المنفذ الرئيسي الذي تتم عن طريقه معظم تجارة البلاد الخارجية.

تحسب الواردات علي أساس أن القيمة تمثل تكلفة البضاعة والتحويل حتى ميناء الوصول. أما الصادرات فهي مبنية على أساس (فوب) أي أن قيمة البضاعة لا تشمل تكلفة التأمين و التحويل.

نشير إلى أن إحصاءات التجارة الخارجية لا تشمل قيم الهدايا ، الأمتعة الشخصية وما يتم استنجاره لأغراض العرض لفترة لا تتعدى ستة أشهر، غير أن قيم التأجير تظهر ضمن إحصاءات ميزان المدفوعات.

أيضاً يصدر الجهاز المركزي للإحصاء بيانات عن الصادرات والواردات والميزان التجاري بالعملة المحلية. كما يمكن طلب بيانات التجارة الخارجية من هيئة الجمارك.

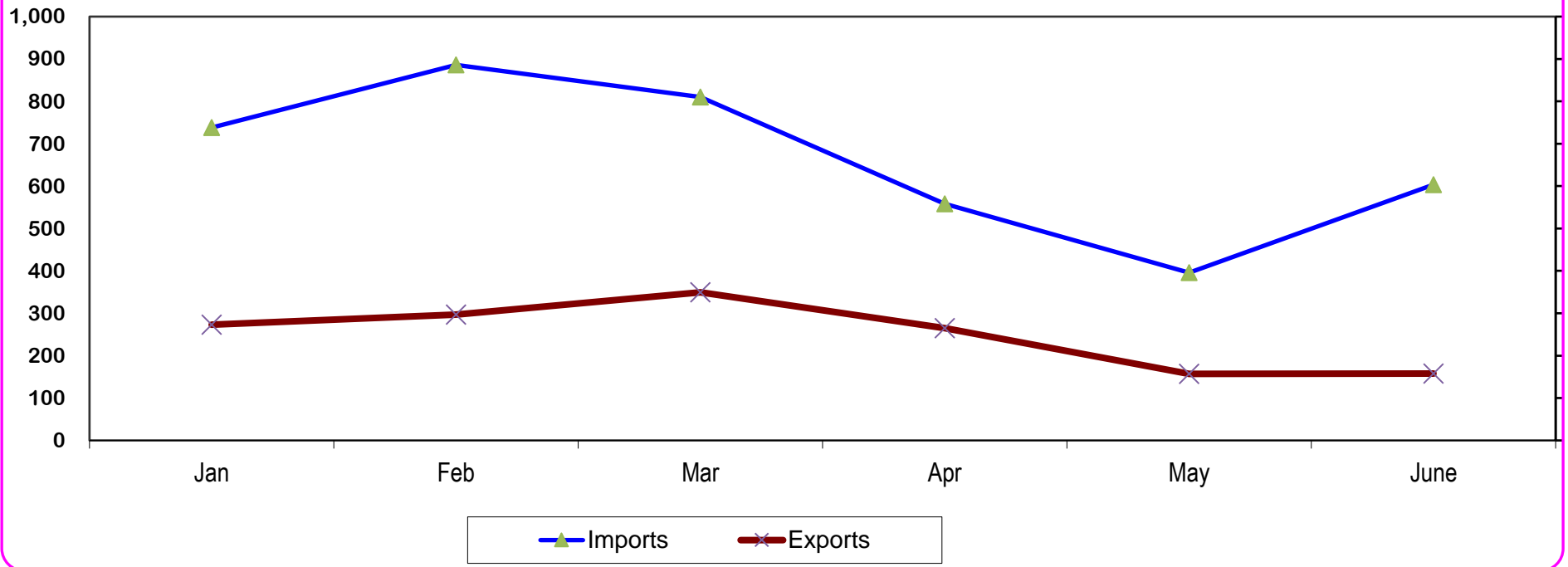
الميزان التجاري خلال الفترة 2009 - 2020
Trade Balance During The Period 2009 - 2020
 (القيمة بالآلاف الدولارات)
 (Value In US.\$000'S)

Period	الميزان التجاري Trade Balance	الواردات Imports	الصادرات Exports	الصادرات غير البترولية Non Petroleum Exports	الصادرات البترولية Petroleum Exports	الفترة
2009	(1,433,813)	9,690,918	8,257,105	1,020,318	7,236,787	2009
2010	1,359,510	10,044,770	11,404,280	1,709,085	9,695,195	2010
2011	957,424	9,236,008	10,193,432	2,294,239	7,899,193	2011
2012	(5,163,819)	9,230,318	4,066,499	3,111,511	954,988	2012
2013	(5,128,336)	9,918,068	4,789,732	3,073,187	1,716,545	2013
2014	(4,757,577)	9,211,300	4,453,723	3,096,140	1,357,583	2014
2015	(6,340,104)	9,509,115	3,169,011	2,541,829	627,182	2015
2016	(5,216,968)	8,310,607	3,093,639	2,757,926	335,713	2016
2017	(5,033,287)	9,133,668	4,100,381	3,683,175	417,205	2017
2018	(4,365,399)	7,850,081	3,484,682	2,965,104	519,578	2018
2019	(5,548,973)	9,290,528	3,741,555	3,209,401	532,154	2019
2020*	(2,492,757)	3,992,224	1,499,466	1,465,352	34,115	2020*
January	(465,284)	738,435	273,151	267,770	5,382	يناير
February	(588,758)	885,941	297,183	291,351	5,832	فبراير
March	(460,942)	810,384	349,443	326,541	22,901	مارس
April	(293,416)	558,468	265,052	265,052	-	ابريل
May	(238,751)	395,732	156,981	156,981	-	مايو
June	(445,607)	603,264	157,657	157,657	-	يونيو

*Provisional

* بيانات أولية

الميزان التجاري خلال الفترة (يناير - يونيو) 2020
Trade Balance During the Period (Jan. - Jun.) 2020
القيمة بملايين الدولارات
(Value In US\$ Million)



القسم الأول

الصـادرات

First Section

EXPORTS

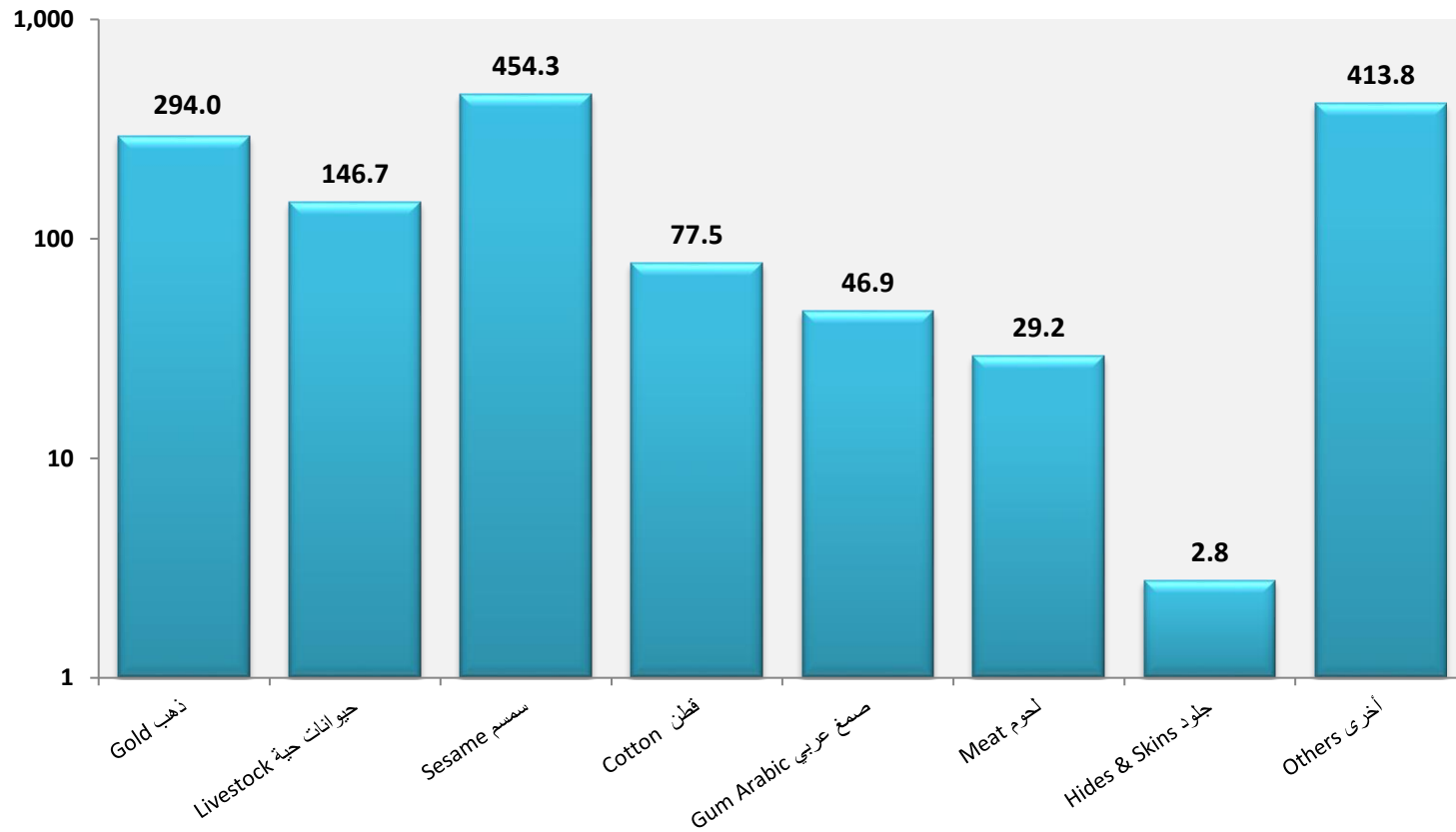
جدول رقم (1) Table No. (1)
ملخص الصادرات خلال الفترة (يناير - يونيو) 2020*
Summary Of Exports During (Jan. - Jun) 2020*
(القيمة بالآلاف الدولارات)
(Value in US.\$000'S)

Commodities	Unit	يناير - يونيو 2020* Jan - Jun 2020*		الوحدة	السلع
		الكمية Quantity	القيمة Value		
Crude Oil	Barrel	629,279	20,061	برميل	بتترول خام
Benzine	M. T.	17,744	9,763	طن متري	بنزين
Kerosene	"	9,080	4,257	"	كيروسين
Light Gas	"	-	-	"	غاز طبيعي
F/O& HCGO	"	-	-	"	الوقود الحيوى
Furnace	"	-	-	"	فيرنس
Mixed butagas	"	-	-	"	غاز مخلوط
Diesel	"	-	-	"	جازولين
Others Petroleium Products	Value	-	33	قيمة	منتجات بترولية اخرى
Cotton	Bale	120,580	77,544	بالة	قطن
Gum Arabic	M.T.	38,775	46,940	طن متري	صمغ عربى
Sesame	"	396,700	454,344	"	سمسم
Sugar	"	600	300	"	السكر
Groundnuts	"	318,645	241,492	"	فول سودانى
Fodders	"	243,195	48,541	"	اعلاف
Dura (Sorghum)	"	19,140	6,210	"	ذرة
Other Agricultuer Products	"	109,824	66,873	"	منتجات زراعية اخرى**
Oils	"	26,393	29,888	"	لحوم
Livestock	Value	-	146,663	قيمة	حيوانات حية
Meat	M.T.	-	29,226	طن متري	لحوم
Hides & Skins	Value	-	2,766	قيمة	جلود
Gold	K.G.	5,780	294,035	كيلو جرام	ذهب
Others	Value	-	20,529	قيمة	اخرى
Total			1,499,466		المجموع

*Provisional Data

* بيانات اولية

الصادرات غير البترولية خلال الفترة (يناير - يونيو) 2020
Non Petroleum Exports During (Jan. - Jun.) 2020
القيمة بملايين الدولارات
(Value In US\$ Million)



جدول رقم (2) Table No. (2)
 الصادرات حسب السلع خلال الفترة (يناير - يونيو) *2020 (شهرياً)
Exports By Commodities During (Jan. - Jun) 2020* (Monthly)
 (القيمة بالآلاف الدولارات)
 (Value in US.\$000'S)

Commodities	يناير Jan.	فبراير Feb.	مارس March	أبريل Aprim	مايو May	يونيو June	المجموع Total	السلع
Crude Oil	-	-	20,061	-	-	-	20,061	بتروول خام
Benzine	3,747	4,464	1,553	-	-	-	9,763	بنزين
Kerosene	1,635	1,335	1,287	-	-	-	4,257	كيروسين
Light Gas	-	-	-	-	-	-	-	غاز طبيعي
F/O& HCGO	-	-	-	-	-	-	-	الوقود الحيوى
Furnace	-	-	-	-	-	-	-	فيرنس
Mixed butagas	-	-	-	-	-	-	-	غاز مخلوط
Diesel	-	-	-	-	-	-	-	ديزل
Others Petroleium Products	-	33	-	-	-	-	33	منتجات بتروولية اخرى
Extra - Long Staple Cotton	-	-	-	-	-	-	-	أقطان فائقة الطول
Long Staple Cotton	-	-	-	-	-	-	-	أقطان طويلة التيلة
Short& Medium Staple Cotton	19,722	24,126	11,293	3,311	5,833	13,257	77,544	أقطان متوسطة وقصيرة التيلة
Cotton Waste	-	-	-	-	-	-	-	أقطان اسكارتو
Gum (Hashab, Taleh, Powder, Lubban)	9,456	8,358	6,244	8,352	6,669	7,860	46,940	صمغ (هشاب وطلح وبدره ولبان)
Sesame	97,909	88,676	80,996	88,777	51,346	46,640	454,344	سمسم
Groundnuts	56,737	55,343	104,972	16,413	3,553	4,475	241,492	فول سودانى
Hibiscus Flower	1,894	2,075	1,650	741	58	181	6,599	كركدى
Melon Seeds	4,439	8,957	10,995	7,147	2,267	4,356	38,162	حب بطيخ
Senna Pods	41	153	71	92	-	27	384	سنمكة
Henna	30	7	43	111	14	-	205	حنه
Dura (Sorghum)	80	471	195	1,496	1,958	2,011	6,210	ذرة
Cumin Seeds	-	-	-	-	-	-	-	بذور الكمون
Sunflower Seeds	-	-	-	-	-	-	-	بذور زهرة الشمس
Sunflower Oil	-	-	-	19	-	-	19	زيت زهرة الشمس
Palm Oil	-	-	264	-	-	-	264	زيت نخيل
Crude Oil	488	-	-	-	1,270	-	1,759	زيت خام
Ethanol	-	-	-	4,325	-	-	4,325	الايثانول
Sugar	-	-	-	300	-	-	300	سكر
Raw Cane	-	-	-	-	-	-	-	قصب خام
Groundnut Cajе & Meal	-	-	-	-	-	-	-	امياز فول سودانى
Cotton Seed Cajе & Meal	-	-	-	-	-	-	-	امياز بذرة قطن
Sheep	-	1,482	566	36,126	41,300	25,331	104,804	ضان
Goats	-	-	-	-	600	333	933	ماعز
Cattle	720	-	-	-	-	2,100	2,820	ابقار
Camels	-	11,284	11,402	754	6,416	8,214	38,071	جمال
Gazelle	-	-	-	-	-	-	-	غزال
Crossbred Camels	-	-	-	-	-	-	-	جمال هجين
Other Livestocj	9	12	14	-	-	-	35	حيوانات حية اخرى
Meat	5,735	4,475	5,431	3,013	3,168	7,404	29,226	لحوم
Fish (Fresh or Chilled)	91	90	76	6	12	3	279	اسماك طازجة او متلجة
Vegetables	328	5,899	1,453	3,299	554	302	11,835	خضروات
Fruits	245	125	114	21	15	69	589	فواكه
Gold	51,947	53,062	75,542	77,986	19,614	15,883	294,035	ذهب
Other metal	682	432	362	12	7	255	1,750	معادن اخرى
Copper Waste & Scrap	419	785	467	220	76	419	2,385	خردة نحاس
Lead Waste & Scrap	743	686	914	400	-	228	2,971	خردة رصاص
Iron Waste & Scrap	10	-	19	-	-	-	29	خردة حديد
Aluminium waste & scrap	77	-	-	-	-	-	77	خردة المونيوم
Chromium	-	-	-	13	-	-	13	كروم
Charcoal	99	136	119	74	-	25	453	فحم نباتي
Cement	-	-	-	-	-	-	-	أسمنت
Soft Drinj	98	441	194	40	-	173	946	مشروبات معدنية
Hides & Sjns	505	1,285	794	118	63	-	2,766	جلود
Electricity	50	47	68	70	61	65	362	كهرباء
Beans	89	-	-	3	131	134	357	فاصوليا
Chicjpea	51	-	-	2	-	406	459	كبيبي
Other Agricultural Products	163	265	298	255	100	124	1,205	صادرات زراعية أخرى
Others	810	4,704	439	417	106	463	6,939	اخرى
Total	273,151	297,183	349,443	265,052	156,981	157,657	1,499,466	المجموع

*Provisional Data

* بيانات أولية

جدول رقم (3) Table No. (3)
 الصادرات حسب السلع خلال الفترة (يناير - يونيو) *2020 (ربع سنوي)
 Exports By Commodities During (Jan. -Jun) 2020* (Quarterly)
 (القيمة بالآلاف الدولارات)
 (Value in US.\$000'S)

Commodities	UNIT	* 2020 (يناير - مارس) (Jan. - Mar.) 2020 *		* 2020 (أبريل - يونيو) (Apr. - June) 2020 *		المجموع Total		الوحدة	السلع
		الكمية Quantity	القيمة Value	الكمية Quantity	القيمة Value	الكمية Quantity	القيمة Value		
Crude Oil	Barrel	629,279	20,061	-	-	629,279	20,061	برميل	بنترول خام
Benzine	M.T.	17,744	9,763	-	-	17,744	9,763	طن متري	بنزين
Kerosene	" "	9,080	4,257	-	-	9,080	4,257	" "	كيروسين
Light Gas	" "	-	-	-	-	-	-	" "	غاز طبيعي
Others Petroleum Products	Value	-	33	-	-	-	33	قيمة	منتجات بنزولية اخرى
Short & Medium Staple Cotton	" "	101,696	55,142	18,884	22,402	120,580	77,544	" "	أقطان متوسطة وقصيرة التيلة
Cotton Waste	" "	-	-	-	-	-	-	" "	مخلفات قطن
Gum Hashab	M.T.	15,663	20,086	18,551	21,889	34,214	41,975	طن متري	صمغ هشاب
Gum Taleh	" "	2,347	2,702	-	-	2,347	2,702	" "	صمغ طلع
Gum Powder	" "	-	-	-	-	-	-	" "	صمغ بكرة
Sesame	" "	234,705	267,582	161,995	186,762	396,700	454,344	" "	سمسم
Groundnuts	" "	288,437	217,051	30,209	24,441	318,645	241,492	" "	فول سوداني
Hibiscus Flower	" "	5,232	5,619	932	979	6,164	6,599	" "	كركدى
Melon Seeds	" "	39,251	24,392	21,292	13,770	60,543	38,162	" "	حب بطيخ
Senna Pods	" "	408	266	191	119	599	384	" "	سنمكة
Henna	" "	100	80	163	125	264	205	" "	حنه
Dura (Sorghum)	" "	4,290	746	14,850	5,464	19,140	6,210	" "	ذرة
Crude Groundnuts Oil	" "	11,880	12,590	12,035	12,794	23,915	25,384	" "	زيت فول خام
Sesame Oil	" "	228	452	1,055	2,011	1,283	2,463	" "	زيت سمسم
Sunflower Oil	" "	-	-	10	19	10	19	" "	زيت زهرة الشمس
Palm Oil	" "	217	264	-	-	217	264	" "	زيت نخيل
Crude Oil	" "	402	488	567	1,270	968	1,759	" "	زيت خام
Ethanol	" "	-	-	5,642	4,325	5,642	4,325	" "	الايثانول
Sugar	" "	-	-	600	300	600	300	" "	سكر
Raw Cane	" "	-	-	-	-	-	-	" "	قصب خام
Trefoil	" "	95,643	15,250	83,137	15,638	178,780	30,888	" "	برسيم
Molasses	" "	4,274	413	564	58	4,838	471	" "	مولاس
Groundnut Cake & Meal	" "	-	-	-	-	-	-	" "	امياز فول سوداني
Cotton Seed Cake & Meal	" "	-	-	-	-	-	-	" "	امياز بذرة قطن
Sesame Cake & Meal	" "	-	-	-	-	-	-	" "	امياز سمسم
Wheat Bran	" "	-	-	-	-	-	-	" "	امياز قمح
Other Cajé & Meal	" "	38,426	10,587	25,989	7,065	64,415	17,653	" "	اخرى من الامياز
Onion	" "	22,248	4,326	10,922	2,280	33,171	6,606	" "	بصل
Sheep	Head	15,384	2,047	737,220	102,757	752,604	104,804	راس	ضأن
Goats	" "	-	-	14,000	933	14,000	933	" "	ماعز
Cattle	" "	11,099	720	3,500	2,100	14,599	2,820	" "	ابقار
Camels	" "	20,790	22,686	14,686	15,385	35,476	38,071	" "	جمال
Other livestock	Value	-	35	-	-	-	35	قيمة	حيوانات حية اخرى
Meat	" "	-	15,641	-	13,585	-	29,226	" "	لحوم
Fish (Fresh or Chilled)	" "	-	258	-	21	-	279	" "	اسماك طازجة او مملحة
Vegetables	" "	-	7,680	-	4,155	-	11,835	" "	خضروات
Fruits	" "	-	485	-	105	-	589	" "	فواكه
Gold	K.G.	3,653	180,551	2,127	113,484	5,780	294,035	كيلو جرام	ذهب
Other metal	Value	-	1,476	-	274	-	1,750	قيمة	معادن اخرى
Copper Waste & Scrap	M.T.	347	1,671	158	715	505	2,385	طن متري	خردة نحاس
Lead Waste & Scrap	" "	2,050	2,343	550	628	2,600	2,971	" "	خردة رصاص
Iron Waste & Scrap	" "	57	29	-	-	57	29	" "	خردة حديد
Aluminium waste & scrap	" "	43	77	-	-	43	77	" "	خردة المونيوم
Chromium	" "	-	-	800	13	800	13	" "	كروم
Charcoal	" "	1,432	354	400	99	1,832	453	" "	فحم نباتي
Soft Drink	" "	1,337	733	445	213	1,782	946	" "	مشروبات معدنية
Hides & Skins	Value	-	2,585	-	181	-	2,766	قيمة	جلود
Lubban	M.T.	1,325	1,271	889	992	2,214	2,263	طن متري	لبان
Beans	" "	250	89	751	268	1,001	357	" "	فاصوليا
Chickpea	" "	120	51	951	408	1,071	459	" "	كبيبي
Other Agricultural Products	Value	-	726	-	479	-	1,205	قيمة	منتجات زراعية اخرى
Others	" "	-	5,952	-	986	-	6,939	" "	اخرى
Total			919,777		579,690		1,499,466		المجموع

*Provisional Data

*بيانات أولية

جدول رقم (4) Table No. (4)
الصادرات حسب السلع خلال الفترة (يناير - يونيو) 2019 - 2020***
Exports By Commodities During (Jan.-Jun.) 2019 - 2020 ***
 (القيمة بالآلاف الدولارات)
 (Value in US.\$000'S)

Commodities	Unit	** 2019 (يناير - يونيو) (Jan.-Jun.) 2019 **		* 2020 (يناير - يونيو) (Jan.-Jun.) 2020 *		الوحدة	السلع
		الكمية Quantity	القيمة Value	الكمية Quantity	القيمة Value		
Crude Oil	Barrel	2,793,400	182,324	629,279	20,061	برميل	بتترول خام
Benzene	M.T.	39,876	22,163	17,744	9,763	طن متري	بنزين
Kerosene	"	15,731	7,376	9,080	4,257	" "	كيروسين
Light Gas	"	-	-	-	-	" "	غاز طبيعي
F/O& HCGO	"	-	-	-	-	" "	الوقود الحيوى
Furnace	"	-	-	-	-	" "	فيرنس
Mixbutagas	"	-	-	-	-	" "	غاز مخلوط
Diesel	"	-	-	-	-	" "	ديزل
Others Petroleium Prodruts	Value	-	350	-	33	قيمة	منتجات بترولية اخرى
Cotton	Bales	72,505	102,323	120,580	77,544	بالة	قطن
Gum Arabic	M.T.	46,718	61,018	38,775	46,940	" "	صمغ عربى
Sesame	"	299,012	391,558	396,700	454,344	" "	سمسم
Groundnuts	"	162,692	111,537	318,645	241,492	" "	فول سودانى
Hibiscus Flower	"	5,949	7,031	6,164	6,599	" "	كركدى
Melon Seeds	"	43,714	27,333	60,543	38,162	" "	حب بطيخ
Senna Pods	"	469	283	599	384	" "	سنمكة
Henna	"	782	604	264	205	" "	حنه
Dura (Sorghum)	"	117,236	26,557	19,140	6,210	" "	ذرة
Sunflower Seeds	"	-	-	-	-	" "	بذور زهرة الشمس
Crude Groundnuts Oil	"	13,944	15,527	23,915	25,384	" "	زيت فول سودانى
Sesame Oil	"	212	418	1,283	2,463	" "	زيت سمسم
Sunflower Oil	"	-	-	10	19	" "	زيت زهرة الشمس
Palm Oil	"	-	-	217	264	" "	زيت نخيل
Crude Oil	"	-	-	968	1,759	" "	زيت خام
Sugar	"	3,473	1,484	600	300	" "	سكر
Molasses	"	2,791	356	4,838	471	" "	مولاس
Cake& Meal&Trefoil	"	242,508	49,424	243,195	48,541	" "	امياز وبرسيم
Sheep	Head	2,142,480	280,413	752,604	104,804	راس	ضان
Goats	"	97,842	6,526	14,000	933	" "	ماعز
Cattle	"	37,157	22,384	14,599	2,820	" "	ابقار
Camels	"	84,292	93,388	35,476	38,071	" "	جمال
Other livestock	Value	-	29	-	35	قيمة	حيوانات حية اخرى
Meat	"	-	27,403	-	29,226	" "	لحوم
Vegetables& Fruits	"	-	12,969	-	19,031	" "	فواكه وخضروات
Gold	K.G.	6,695	280,150	5,780	294,035	كيلو جرام	ذهب
Scrap	M.T.	5,601	9,877	3,205	7,213	طن متري	خردة
Chromium	"	7,800	1,490	800	13	"	كروم
Hides & Skins	Value	-	5,075	-	2,766	قيمة	جلود
Chickpea	M.T.	12,214	6,976	1,071	459	طن متري	كبيبي
Other Agricultural Products	Value	-	3,653	-	1,562	قيمة	منتجات زراعية اخرى
Others	"	-	9,784	-	13,303	"	اخرى
Total			1,767,785		1,499,466		المجموع

* Provisional Data

** Adjusted data

* بيانات اولية

** بيانات معدلة

جدول رقم (5) Table No. (5)
الصادرات حسب القطر خلال الفترة (يناير - يونيو) 2020* (شهرياً)
Exports By Country During (Jan. - Jun.) 2020* (Monthly)
(القيمة بالآلاف الدولارات)
(Value in US.\$000'S)

Countries	2020*							الأقطار
	يناير Jan.	فبراير Feb.	مارس March	أبريل April	مايو May	يونيو June	المجموع Total	
Industrial Countries:								الدول الصناعية:
Austria	-	-	-	-	-	-	-	النمسا
Australia	0	16	0	-	-	-	17	أستراليا
Belgium	61	-	0	-	-	973	1,034	بلجيكا
Canada	0	16	-	-	857	-	873	كندا
Denmark	-	-	-	-	-	-	-	الدنمارك
Finland	-	-	-	-	-	-	-	فنلندا
France	4,228	4,746	2,840	4,102	4,525	4,168	24,609	فرنسا
Germany	2,072	1,626	915	1,039	325	692	6,669	ألمانيا
Greece	959	1,861	828	222	507	860	5,237	اليونان
Ireland	-	-	-	0	-	-	0	إيرلندا
Italy	621	17,815	13,169	4,584	308	9,874	46,371	إيطاليا
Japan	272	77	31	396	15	378	1,170	اليابان
Netherlands	97	323	0	79	-	220	719	هولندا
Norway	-	-	-	-	-	-	-	النرويج
Portugal	-	-	-	-	-	-	-	البرتغال
Spain	-	-	-	-	-	-	-	اسبانيا
Sweden	-	-	-	-	-	-	-	السويد
Switzerland	-	-	-	-	-	-	-	سويسرا
United Kingdom	957	730	547	685	82	-	3,000	المملكة المتحدة
United States	619	454	1,310	471	410	1,128	4,391	الولايات المتحدة
Others	-	-	-	-	-	-	-	أخرى
Total	9,887	27,663	19,641	11,577	7,030	18,292	94,090	المجموع
Eurpoe (other):	-	-	-	-	-	-	-	أوروبا (أخرى):
Bulgaria	-	-	-	-	-	-	-	بلغاريا
Cyprus	-	-	-	-	-	-	-	قبرص
Czechoslovakia	-	-	-	-	-	-	-	تشيكوسلوفاكيا
Hungary	-	-	-	-	-	-	-	المجر
Malta	-	-	-	-	-	-	-	مالطا
Poland	-	-	-	52	-	-	52	بولندا
Romania	-	-	-	-	-	-	-	رومانيا
Russia	-	-	-	-	-	-	-	روسيا
Turkey	19,831	19,096	10,265	8,024	3,814	5,319	66,348	تركيا
Ukraine	73	-	4	114	-	6	197	أوكرانيا
Yugoslavia	-	-	-	-	-	-	-	يوغوسلافيا
Others	-	343	-	-	-	-	343	أخرى
Total	19,904	19,439	10,268	8,190	3,814	5,325	66,940	المجموع

Table No. (5) Cont'd

تابع جدول رقم (5)

Countries	2020*							الإقطار
	يناير Jan.	فبراير Feb.	مارس March	أبريل April	مايو May	يونيو June	المجموع Total	
Africa:								أفريقيا:
COMESA Countries:	31,451	42,436	33,995	6,682	10,157	20,647	145,367	دول الكوميسا:
Burundi	-	-	-	-	-	-	-	بورندي
Comoros	-	-	-	-	-	-	-	جزر القمر
Djibouti	33	141	138	69	-	-	382	جيبوتي
Egypt	24,354	33,110	29,333	6,293	8,420	18,383	119,893	مصر
Eritrea	-	-	-	17	-	-	17	إريتريا
Ethiopia	6,995	9,184	4,379	-	1,426	2,260	24,244	إثيوبيا
Kenya	62	-	117	-	5	-	184	كينيا
Libya	-	-	27	82	-	-	110	ليبيا
Madagascar	-	-	-	-	-	-	-	مدغشقر
Malawi	-	-	-	-	-	-	-	ملاوي
Mauritius	-	-	-	-	-	-	-	موريشس
Rwanda	-	-	-	-	-	-	-	رواندا
Seychelles	-	-	-	-	-	-	-	سيشل
Swaziland	0	-	-	220	306	-	526	سوازيلاند
Uganda	7	1	-	-	-	4	12	يوغندا
Congo Democratic	-	-	-	-	-	-	-	الكنغو الديمقراطية
Zambia	-	-	-	-	-	-	-	زامبيا
Zimbabwe	-	-	-	-	-	-	-	زيمبابوي
Other African Countries:	2,620	1,466	1,030	3,107	2,527	2,520	13,270	دول أفريقية أخرى:
Algeria	1,014	529	286	430	226	113	2,599	الجزائر
Morocco	-	-	-	-	-	-	-	المغرب
Nigeria	-	-	-	-	-	69	69	نيجيريا
Somalia	-	-	-	-	-	-	-	الصومال
Tunisia	1,423	817	662	1,350	271	226	4,750	تونس
South Sudan	50	47	68	820	61	65	1,112	جنوب السودان
Angola	-	-	-	-	-	-	-	أنجولا
Congo brazzaville	-	-	-	-	-	-	-	الكنغو برازافيل
Namibia	-	-	-	-	-	-	-	ناميبيا
Others	133	72	13	508	1,969	2,047	4,741	أخرى
Total	34,071	43,902	35,025	9,789	12,684	23,167	158,637	المجموع

Table No. (5) Cont'd

تابع جدول رقم (5)

Countries	2020*							الأقطار
	يناير Jan.	فبراير Feb.	مارس March	أبريل April	مايو May	يونيو June	المجموع Total	
Asia:								آسيا:
Bangladesh	470	260	600	-	-	-	1,330	بنغلاديش
China	81,119	85,176	121,493	56,455	42,427	39,513	426,183	الصين
Hong Kong	1	-	-	-	-	-	1	هونغ كونج
India	19,085	18,141	22,154	12,723	4,439	4,674	81,217	الهند
Indonesia	2,726	7,102	7,491	4,955	180	-	22,454	إندونيسيا
Malaysia	423	252	30	12	-	13	731	ماليزيا
Pakistan	7,641	5,107	3,727	-	2,192	2,279	20,946	باكستان
South Korea	-	242	110	220	76	399	1,048	كوريا الجنوبية
Singapore	0	-	-	-	-	-	0	سنغافورة
Taiwan	0	-	5	13	-	-	19	تايوان
Thailand	20	0	208	-	-	76	305	تايلاند
Others	2,635	4,244	5,880	782	-	-	13,541	أخرى
Total	114,119	120,525	161,700	75,161	49,314	46,955	567,775	المجموع
Arab Countries								الدول العربية:
Bahrain	21	8	35	91	240	11	407	البحرين
Iraq	97	6	174	30	74	54	435	العراق
Jordan	2,560	2,502	1,537	1,499	1,926	1,299	11,322	الأردن
Kuwait	1,031	777	1,312	1,029	593	824	5,566	الكويت
Lebanon	3,087	2,541	3,221	2,160	543	1,294	12,846	لبنان
Oman	217	1,923	520	1,874	55	3,661	8,249	عمان
Qatar	888	1,363	1,466	565	1,040	1,181	6,503	قطر
Saudi Arabia	17,616	11,996	11,917	48,012	44,694	28,086	162,321	السعودية
Syria	2,266	1,469	2,047	2,226	411	4,232	12,652	سوريا
United Arab Emirates	66,651	61,695	98,830	101,075	33,676	22,179	384,106	الإمارات العربية المتحدة
Yemen	644	1,238	1,498	1,473	467	1,072	6,393	اليمن
Others	-	-	-	-	-	-	-	أخرى
Total	95,077	85,518	122,558	160,032	83,719	63,894	610,800	المجموع
Western Hemisphere:								نصف الكرة الغربي:
Brazil	80	26	106	53	-	-	265	البرازيل
Mexico	-	-	-	-	158	-	158	المكسيك
Others	0	0	136	232	261	-	630	أخرى
Total	81	26	242	285	420	-	1,053	المجموع
Other Countries	13	109	10	18	-	23	172	أقطار أخرى
Grand Total	273,151	297,183	349,443	265,052	156,981	157,657	1,499,466	المجموع الكلي

*Provisional Data

*بيانات أولية

جدول رقم (6) Table No. (6)
 الصادرات حسب القطر والسلعة خلال الفترة (يناير - يونيو) 2020 *
Exports By Country & Commodities During (Jan. - June) 2020 *
 (القيمة بالآلاف الدولارات)
 (VALUE IN US.\$000'S)

Countries	البترول ومنتجاته Petroleum Products	قطن Cotton	صمغ عربي Arabic Gum	سمسم Sesame	فول سوداني Ground Nuts	أعلاف Fodders	ذهب Gold	حيوانات حية Livestock	لحوم Meat	جلود Hides Skins &	ذرة Dura (Sorghum)	حب بطيخ Melon Seeds	كبيبي Chickpea	منتجات زراعية أخرى Other Agricultuer Products	أخرى other	المجموع Total	الإجمالي
Industrial Countries:																	الدول الصناعية:
Austria	-	-	-	-	-	-	-	-	-	-	-	-	-	-	-	-	النمسا
Australia	-	-	-	-	-	-	-	-	-	-	-	-	-	9	8	17	أستراليا
Belgium	-	-	748	-	-	-	-	-	-	-	286	-	-	-	0	1,034	بلجيكا
Canada	-	-	-	857	-	-	-	-	-	-	-	-	-	-	16	873	كندا
Denmark	-	-	-	-	-	-	-	-	-	-	-	-	-	-	-	-	الدنمارك
Finland	-	-	-	-	-	-	-	-	-	-	-	-	-	-	-	-	فنلندا
France	-	-	24,590	-	-	-	-	-	-	-	-	-	-	4	15	24,609	فرنسا
Germany	-	243	4,894	-	137	-	-	0	20	-	-	-	-	1,339	35	6,669	ألمانيا
Greece	-	-	188	4,822	-	226	-	-	-	-	-	-	-	-	-	5,237	اليونان
Ireland	-	-	-	-	-	-	-	-	-	-	-	-	-	-	-	0	أيرلندا
Italy	-	-	2,023	960	-	-	38,790	-	-	163	-	-	-	-	4,436	46,371	إيطاليا
Japan	-	-	654	378	-	-	-	1	-	-	-	-	-	137	-	1,170	اليابان
Netherlands	-	-	314	45	311	-	-	-	-	-	49	-	-	-	0	719	هولندا
Norway	-	-	-	-	-	-	-	-	-	-	-	-	-	-	-	-	النرويج
Portugal	-	-	-	-	-	-	-	-	-	-	-	-	-	-	-	-	البرتغال
Spain	-	-	-	-	-	-	-	-	-	-	-	-	-	-	-	-	إسبانيا
Sweden	-	-	-	-	-	-	-	-	-	-	-	-	-	-	-	-	السويد
Switzerland	-	-	-	-	-	-	-	-	-	-	-	-	-	-	-	-	سويسرا
United Kingdom	-	-	2,806	68	-	-	-	-	-	-	-	-	-	53	74	3,000	المملكة المتحدة
United States	-	-	3,977	1	-	-	-	1	-	-	-	-	-	406	7	4,391	الولايات المتحدة
Other	-	-	-	-	-	-	-	-	-	-	-	-	-	-	-	-	أخرى
Total	-	243	40,195	7,131	448	226	38,790	2	20	163	334	-	-	1,947	4,590	94,090	المجموع
Europe (other):																	أوروبا (أخرى):
Bulgaria	-	-	-	-	-	-	-	-	-	-	-	-	-	-	-	-	بلغاريا
Cyprus	-	-	-	-	-	-	-	-	-	-	-	-	-	-	-	-	قبرص
Czechoslovakia	-	-	-	-	-	-	-	-	-	-	-	-	-	-	-	-	تشيكو سلوفاكيا
Hungary	-	-	-	-	-	-	-	-	-	-	-	-	-	-	-	-	المجر
Malta	-	-	-	-	-	-	-	-	-	-	-	-	-	-	-	-	مالطا
Poland	-	-	52	-	-	-	-	-	-	-	-	-	-	-	-	52	بولندا
Romania	-	-	-	-	-	-	-	-	-	-	-	-	-	-	-	-	رومانيا
Russia	-	-	-	-	-	-	-	-	-	-	-	-	-	-	-	-	روسيا
Turkey	-	21,881	38	38,796	1,206	-	-	-	-	798	-	2,680	10	200	739	66,348	تركيا
Ukraine	-	-	-	-	-	-	-	4	-	-	-	-	-	18	175	197	أوكرانيا
Yugoslavia	-	-	-	-	-	-	-	-	-	-	-	-	-	-	-	-	يوغوسلافيا
Others	-	-	321	23	-	-	-	-	-	-	-	-	-	-	-	343	أخرى
Total	-	21,881	410	38,819	1,206	-	-	4	-	798	-	2,680	10	219	914	66,940	المجموع

تابع جدول رقم (6)

Table No. (6) Cont'd

Countries	البتترول & Petroleum Products	قطن Cotton	صمغ عربي Arabic Gum	سمسم Sesame	فول سوداني Ground Nuts	أعلاف Fodders	ذهب Gold	حيوانات حية Livestock	لحوم Meat	جلود Hides Skins &	ذرة Dura (Sorghum)	حب بطيخ Melon Seeds	كبيبي Chickpea	منتجات زراعية أخرى Other Agricultuer Products	أخرى other	المجموع Total	الإجمالي
Africa:																	الافريقيات
COMESA Countries:	14,053	7,497	839	48,997	5,255	33	-	37,824	12,584	349	17	2,660	-	10,446	4,812	145,367	دول الكوميسا
Burundi	-	-	-	-	-	-	-	-	-	-	-	-	-	-	-	-	بورندي
Comoros	-	-	-	-	-	-	-	-	-	-	-	-	-	-	-	-	جزر القمر
Djibouti	-	-	-	-	-	33	-	-	-	349	-	-	-	-	-	-	جيبوتي
Egypt	-	7,497	199	48,997	5,255	-	-	37,822	12,584	-	-	2,660	-	4,477	401	119,893	مصر
Eritrea	-	-	-	-	-	-	-	-	-	-	17	-	-	-	-	-	إريتريا
Ethiopia	14,053	-	640	-	-	-	-	1	-	-	-	-	-	5,849	3,700	24,244	إثيوبيا
Kenya	-	-	-	-	-	-	-	-	-	-	-	-	-	2	182	184	كينيا
Libya	-	-	-	-	-	-	-	-	-	-	-	-	-	110	-	110	ليبيا
Madagascar	-	-	-	-	-	-	-	-	-	-	-	-	-	-	-	-	مدغشقر
Malawi	-	-	-	-	-	-	-	-	-	-	-	-	-	-	-	-	ملاوي
Mauritius	-	-	-	-	-	-	-	-	-	-	-	-	-	-	-	-	موريشس
Rwanda	-	-	-	-	-	-	-	-	-	-	-	-	-	-	-	-	رواندا
Seychelles	-	-	-	-	-	-	-	-	-	-	-	-	-	-	-	-	سيشيل
Swaziland	-	-	-	-	-	-	-	-	-	-	-	-	-	0	526	526	سوازيلاند
Uganda	-	-	-	-	-	-	-	-	-	-	-	-	-	9	3	12	يوغندا
Congo Democratic	-	-	-	-	-	-	-	-	-	-	-	-	-	-	-	-	الكونغو الديمقراطية
Zambia	-	-	-	-	-	-	-	-	-	-	-	-	-	-	-	-	زامبيا
Zimbabwe	-	-	-	-	-	-	-	-	-	-	-	-	-	-	-	-	زيمبابوي
Other African Countries:	-	-	16	6,665	645	-	-	-	11	-	4,547	-	-	20	1,367	13,270	دول افريقية أخرى
Algeria	-	-	-	2,345	230	-	-	-	-	-	-	-	-	-	24	2,599	الجزائر
Morocco	-	-	-	-	-	-	-	-	-	-	-	-	-	-	-	-	المغرب
Nigeria	-	-	-	-	-	-	-	-	-	-	-	-	-	-	69	69	نيجيريا
Somalia	-	-	-	-	-	-	-	-	-	-	-	-	-	-	-	-	الصومال
Tunisia	-	-	16	4,320	414	-	-	-	-	-	-	-	-	-	-	4,750	تونس
South Sudan	-	-	-	-	-	-	-	-	-	-	750	-	-	-	362	1,112	جنوب السودان
Angola	-	-	-	-	-	-	-	-	-	-	-	-	-	-	-	-	أنجولا
Congo brazzaville	-	-	-	-	-	-	-	-	-	-	-	-	-	-	-	-	الكونغو برازافيل
Namibia	-	-	-	-	-	-	-	-	-	-	-	-	-	-	-	-	ناميبيا
Other	-	-	-	-	-	-	-	-	11	-	3,797	-	-	20	913	4,741	أخرى
Total	14,053	7,497	854	55,662	5,900	33	-	37,824	12,595	349	4,564	2,660	-	10,466	6,179	158,637	المجموع

Table No. (6) Cont'd

تابع جدول رقم (6)

Countries	البتروول و منتجاته Petroleum Products	قطن Cotton	صمغ عربي Arabic Gum	سمسم Sesame	فول سوداني Ground Nuts	اعلاف Fodders	ذهب Gold	حيوانات حية Livestock	لحوم Meat	جلود Hides Skins &	ذرة Dura (Sorghum)	حب بطيخ Melon Seeds	كبيبي Chickpea	منتجات زراعية اخرى Other Agriculture Products	اخرى other	المجموع Total	الاقطار
ASIA:																	
Bangladesh	-	1,330	-	-	-	-	-	-	-	-	-	-	-	-	-	1,330	بنغلاديش
China	20,061	15,576	1,376	182,927	158,446	18,515	-	-	-	363	-	1,100	-	478	27,340	426,183	الصين
Hong Kong	-	-	-	-	-	-	-	-	-	-	-	-	-	-	1	1	هونغ كونج
India	-	-	1,989	49,861	5,375	-	-	-	-	48	-	20,430	134	384	2,995	81,217	الهند
Indonesia	-	-	4	180	22,251	-	-	-	-	-	-	-	-	8	11	22,454	اندونيسيا
Malaysia	-	-	102	-	629	-	-	-	-	-	-	-	-	-	-	731	ماليزيا
Pakistan	-	20,525	-	45	-	-	-	-	-	29	-	-	313	34	-	20,946	باكستان
South Korea	-	-	-	-	-	-	-	-	-	-	-	-	-	1,048	-	1,048	كوريا الجنوبية
Singapore	-	-	-	-	-	-	-	-	-	-	-	-	-	-	0	0	سنغافورة
Taiwan	-	-	-	-	-	-	-	-	-	-	-	-	-	-	0	0	تايوان
Thailand	-	-	304	-	-	-	-	0	-	-	-	-	-	18	-	19	تايلاند
Others	-	2,773	-	-	10,746	-	-	-	20	-	-	-	-	-	-	13,541	اخرى
TOTAL	20,061	40,204	3,776	233,013	197,446	18,515	-	0	20	440	-	21,531	447	923	31,398	567,775	المجموع
Arab Countries																	الدول العربية:
Bahrain	-	-	-	226	-	32	-	-	-	-	-	-	-	148	1	407	البحرين
Iraq	-	-	253	-	-	-	-	-	7	-	-	62	-	113	-	435	العراق
Jordan	-	-	-	10,630	455	81	-	-	-	-	-	62	-	42	53	11,322	الأردن
Kuwait	-	-	20	1,382	-	634	-	5	2,527	-	-	-	-	993	5	5,566	الكويت
Lebanon	-	-	-	11,852	110	-	-	-	-	-	-	-	-	857	27	12,846	لبنان
Oman	-	-	-	674	76	174	-	5,631	877	-	-	764	-	46	6	8,249	عمان
Qatar	-	-	45	26	2	3,948	-	9	2,290	-	59	-	-	67	57	6,503	قطر
Saudi Arabia	-	-	544	39,795	4,287	5,891	-	102,618	950	916	1,084	1,478	2	3,823	932	162,321	السعودية
Syria	-	-	-	11,329	1,300	-	-	3	-	-	-	-	-	20	0	12,652	سوريا
United Arab Emirates	-	7,719	717	41,727	29,266	19,006	255,245	567	9,937	101	169	4,348	-	8,794	6,509	384,106	الإمارات
Yemen	-	-	105	1,524	928	-	-	-	-	-	-	3,719	-	116	1	6,393	اليمن
Other	-	-	-	-	-	-	-	-	-	-	-	-	-	-	-	-	اخرى
Total	-	7,719	1,685	119,165	36,424	29,766	255,245	108,834	16,589	1,017	1,311	11,290	2	14,189	7,564	610,800	المجموع
Western Hemisphere:																	نصف الكرة الغربي:
Brazil	-	-	-	-	-	-	-	-	-	-	-	-	-	265	-	265	البرازيل
Mexico	-	-	-	158	-	-	-	-	-	-	-	-	-	-	-	158	المكسيك
Other	-	-	-	326	69	-	-	-	3	-	-	-	-	232	1	630	اخرى
Total	-	-	-	484	69	-	-	-	3	-	-	-	-	497	1	1,053	المجموع
Other Countries	-	-	19	70	-	-	-	-	-	-	-	-	-	12	72	172	اقطار اخرى:-
Grand Total	34,115	77,544	46,940	454,344	241,492	48,541	294,035	146,663	29,226	2,766	6,210	38,162	459	28,252	50,718	1,499,466	المجموع الكلي

*Provisional Data

*بيانات أولية

القسم الثاني

الواردات

Second Section

IMPORTS

جدول رقم (1) TABLE NO.

ملخص الواردات خلال الفترة (يناير - يونيو) 2020*

Summary Of Imports By Commodity During (Jan. -Jun.) 2020*

(القيمة بآلاف الدولارات)

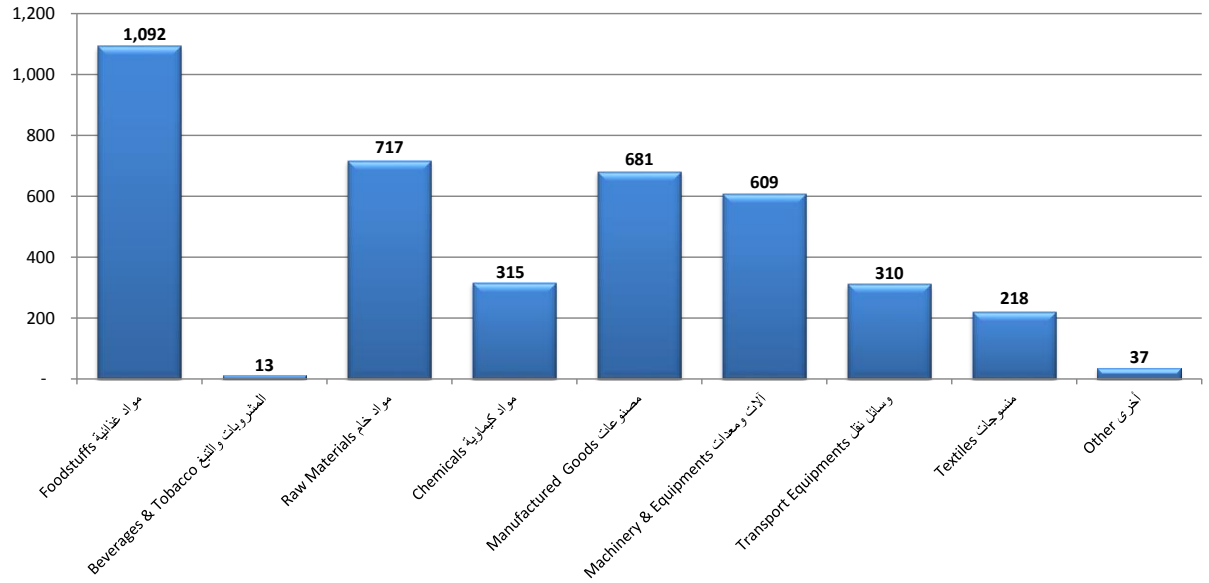
(Value In US.\$000'S)

Commodity	Unit	الكمية Quantity	القيمة Value	الوحدة	السلع
Wheat & Wheat Flour	M.T	1,113,940	373,747	طن متري	قمح ودقيق قمح
Sugar	"	650,445	330,020	" "	سكر
Dairy Products	"	17,928	44,202	" "	منتجات الألبان
Vegetables & Veget. Products	"	42,062	31,036	" "	خضروات ومنتجاتها
Other Foodsutfs	Value	-	219,764	قيمة	مواد غذائية أخرى
Animal & Vegetable Oils	M.T	104,724	93,659	طن متري	زيوت حيوانية ونباتية
Beverages & Tobacco	Value	-	12,796	قيمة	المشروبات والتبغ
Petroleum Products	"	-	622,489	" "	منتجات بترولية
Other Raw Materials	"	-	94,506	" "	مواد خام أخرى
Medicines	"	-	127,772	" "	أدوية
Other Chemical Products	"	-	187,363	" "	منتجات كيميائية أخرى
Manufactured Goods	"	-	680,517	" "	سلع مصنعة
Machinery and Equipments	"	-	608,886	" "	آلات ومعدات
Transport Equipments	"	-	310,153	" "	وسائل نقل
Textiles	"	-	218,152	" "	منسوجات
Electrical energy	M.W.H	454,890	22,744	ميقاواط/ ساعة	طاقة كهربائية
Other	VALUE	-	14,417	قيمة	أخرى
Grand Total			3,992,224		المجموع الكلي

*Provisional Data

* بيانات أولية

الواردات خلال الفترة (يناير - يونيو) 2020
Total Imports During (Jan. -Jun).2020
Value in US\$ Million



جدول رقم (2) Table No.

الواردات حسب السلع خلال الفترة (يناير-يونيو) 2020* (شهرياً)

Imports By Commodity During (Jan. -Jun) 2020* (MONTHLY)

(القيمة بالآلاف الدولارات)

(Value In US.\$000'S)

Commodity	يناير Jan.	فبراير Feb.	مارس March	أبريل Apr.	مايو May	يونيو June	المجموع Total	السلع
Foodstuffs:								مواد غذائية:
Wheat	62,614	98,539	67,073	52,519	5,849	82,239	368,834	قمح
Wheat Flour	23	-	1,535	439	0	2,915.80	4,913	دقيق قمح
Sugar	-	37,511	51,616	63,015	59,385	118,492	330,020	سكر
Tea	1,901	5,964	4,034	6,233	1,974	3,452	23,558	شاي
Coffee	4,316	3,753	4,492	3,856	3,813	5,904	26,132	بن
Dairy Products	8,185	7,498	7,820	5,142	9,080	6,478	44,202	منتجات الألبان
Fish & Canned Fish	149	201	257	123	233	62	1,024	أسماك ومعلبات الأسماك
Meat & Meat Products	5	6	82	3	10	3	109	لحوم ومنتجاتها
Fruits & Fruit Products	2,034	1,982	971	994	1,405	1,718	9,103	فواكه ومنتجاتها
Vegetables & Veget. Products	8,870	5,946	5,294	2,832	3,442	4,653	31,036	خضروات ومنتجاتها
Confectionery, Sweets, & Biscuits	2,168	2,488	1,567	824	998	1,153	9,198	حلويات وبيسكويت
Lentils	6,138	10,026	9,843	6,889	4,567	5,735	43,198	عدس
Animal & Vegetable Oils	12,300	9,483	12,584	22,524	15,083	21,684	93,659	زيوت حيوانية ونباتية
Spices	2,088	786	821	1,019	1,043	2,371	8,128	بهارات
Rice	4,182	3,730	4,215	3,019	3,794	2,066	21,006	أرز
Others	9,640	21,682	12,649	8,757	9,485	16,095	78,307	أخرى
Total	124,612	209,596	184,851	178,188	120,161	275,020	1,092,427	المجموع
Beverages & Tobacco:								المشروبات والتبغ:
Soft Drinks	244	41	211	290	164	229	1,180	مشروبات معدنية
Cigarettes	114	2,712	3	0	-	-	2,828	سجائر
Tobacco	2,515	-	346	1,867	2,117	1,943	8,788	تبغ
Other	-	-	-	-	-	-	-	أخرى
Total	2,873	2,753	560	2,156	2,281	2,173	12,796	المجموع

Table No. (2) Cont'd

تابع جدول رقم (2)

Commodity	يناير Jan.	فبراير Feb.	مارس March	أبريل Apr.	مايو May	يونيو June	المجموع Total	السلع
Raw Materials:								مواد خام:
Petroleum Products:	114,201	259,067	150,491	40,527	38,887	19,317	622,489	منتجات بترولية:
Jazolin	-	132,796	117,107	20,662	19,125	7,688	297,378	جازولين
BENZINE	-	-	-	-	-	-	-	بنزين
ASPHALT	671	1,263	1,329	383	1,486	95	5,227	أسفلت
BUTAGAS	3,966	43,520	2	3,433	10,502	-	61,422	غاز طبيعي
LUBRICATING OIL	29,842	72,496	29,431	15,013	4,728	8,188	159,697	زيوت تشحيم
OTHERS	79,723	8,992	2,621	1,035	3,046	3,347	98,764	أخرى
Crude Plastic	17,693	14,079	14,622	14,053	9,179	12,377	82,004	خام البلاستيك
Crude Rubber	26	-	15	10	0	21	73	خام المطاط
Tallow	17	68	12	6	35	1	140	شحوم
Seeds for Sowing	3,149	749	1,004	900	10	1,835	7,647	بذور وتقاوى
Packing Paper	-	-	-	-	-	-	-	ورق تغليف
Other	1,297	777	815	766	413	575	4,642	أخرى
Total	136,383	274,741	166,958	56,262	48,524	34,126	716,995	المجموع
Chemicals:								مواد كيميائية:
Medicines	46,461	25,001	29,356	16,016	3,336	7,601	127,772	أدوية
Chemical Products	13,868	-	12,818	9,907	8,611	6,895	52,100	عناصر كيميائية ومركباتها
Fertilizers	12,072	1,460	7,515	7,521	1,061	4,650	34,279	أسمدة
Tanning & Dying Materials	4,183	2,488	4,501	919	1,492	1,230	14,814	مواد للدباغة والصباغة والتلوين
Perfumes & Cosmetics	5,206	5,693	3,975	3,959	3,749	3,315	25,897	عطور ومستحضرات تجميل
Explosives	682	902	541	443	216	1,716	4,499	مفرقات
Insecticides	1,307	2,060	1,018	3,070	1,053	2,897	11,404	مبيدات حشرية
Other	8,727	16,058	7,289	3,237	4,593	4,465	44,369	أخرى
Total	92,507	53,661	67,012	45,074	24,110	32,770	315,134	المجموع
Manufactured Goods:								مصنوعات:
Medical & Pharmaceutical Equipments	3,590	3,631	4,464	3,325	516	2,634	18,159	معدات طبية وصيدلية
Leather Products	1,246	1,846	1,970	1,492	546	1,245	8,344	مصنوعات الجلود
Manufactured Rubber	1,083	1,180	1,341	1,082	563	1,793	7,043	مصنوعات المطاط
Manufactured Plastics	15,478	18,502	18,856	12,305	12,942	15,094	93,176	مصنوعات البلاستيك
Manufactured Wood & Cork	7,816	4,988	4,784	3,588	1,523	4,016	26,715	مصنوعات خشب وقلين
Glass & Glassware	6,997	7,466	6,140	3,199	2,599	3,848	30,249	مصنوعات الزجاج
Iron & Steel	35,581	33,356	40,186	26,810	37,821	36,969	210,722	حديد وصلب
Manufactured Metals	9,912	11,142	10,476	5,556	3,499	6,185	46,768	مصنوعات المعادن
Footwear	4,773	4,564	6,667	4,718	2,777	2,817	26,316	أحذية
Jute & Sacks	13,129	10,156	9,497	7,157	5,828	3,996	49,762	خيش وجوالات
Books, Magazines, and Newspapers	10,597	761	6,430	423	407	391	19,009	كتب ومجلات وجراند
Cement & stony products	2,319	2,006	4,227	1,570	447	1,244	11,812	أسمنت ومنتجات حجرية
Scientific Equipments	1,482	1,759	1,432	789	658	771	6,891	أجهزة علمية
Paper Products	9,969	12,423	7,609	12,575	7,552	7,127	57,255	مصنوعات الورق
Ceramic Products	2,764	3,429	3,402	4,578	2,546	2,610	19,329	مصنوعات الخزف
Toys & Sport Goods	422	887	717	482	131	422	3,062	لعاب اطفال وأدوات رياضية
Other	9,017	10,357	9,460	5,618	5,562	5,891	45,905	أخرى
Total	136,175	128,451	137,657	95,265	85,916	97,053	680,517	المجموع

Table No. (2) Cont'd

تابع جدول رقم (2)

Commodity	يناير Jan.	فبراير Feb.	مارس March	أبريل Apr.	مايو May	يونيو June	المجموع Total	السلع
Machinery & Equipments:								آلات ومعدات:
Non-Electrical Appliances	37,103	25,090	29,665	20,201	12,154	17,189	141,402	آلات غير كهربائية
Electrical Appliances	28,075	25,457	26,206	19,100	11,972	18,145	128,954	آلات كهربائية
Refrigerators	1,514	4,065	3,227	2,689	1,987	1,414	14,895	ثلاجات
Air Conditioners	2,199	2,334	2,864	3,930	1,295	4,501	17,123	مكيفات هواء
Machinery Spare Parts	4,592	4,286	4,708	4,005	1,939	1,365	20,896	قطع غيار آلات
T.V., Radios , Recorders, Tapes, etc.	20,117	13,056	10,345	4,433	4,881	6,616	59,447	تلفزيونات ورايوهات وأشرطة ومسجلات وأجهزة اتصال
Dry Batteries	1,385	788	527	517	1,534	1,204	5,955	بطاريات جافة
Accumulators	4,160	3,535	5,345	2,993	2,434	3,811	22,280	بطاريات
Tractors	33,421	24,615	41,429	17,061	16,946	24,146	157,617	جرارات
Ovens	94	69	118	102	54	183	619	أفران
Other	7,109	7,830	8,621	7,610	2,239	6,288	39,698	أخرى
Total	139,770	111,124	133,057	82,641	57,434	84,861	608,886	المجموع
Transport Equipments:								وسائل نقل:
Railway Locomotives	-	-	0	0	0	0	0	قاطرات
Railway Wagons	3	2	2	-	-	-	8	عربات قطارات
Motor Cars	8,065	8,650	8,755	8,815	2,374	7,633	44,292	عربات صوالين
Trucks & Lorries	8,687	12,424	12,454	9,943	1,312	1,604	46,425	شاحنات ولواري
Busses	1,728	1,865	1,803	1,376	869	5,151	12,792	بصات
Tyres & Tubes	17,346	13,231	12,081	12,686	8,840	-	64,184	أنابيب وإطارات
Autos Spare Parts	15,273	16,435	17,251	13,393	9,466	6,951	78,768	قطع غيار عربات
Motor-Cycles	5,573	6,227	8,538	7,261	3,923	4,550	36,073	دراجات بخارية
Bicycles	757	354	622	325	95	334	2,485	دراجات
Aircrafts	27,433	0	0	0	0	0	27	طائرات
Aircrafts Spare Parts	57	1,325	132	139	25	51	1,729	قطع غيار طائرات
Locomotive Spare Parts	110	210	5,697	140	152	300	6,610	قطع غيار قاطرات
Ferries & Steamers	-	13	0	4,427	-	-	4,440	مراكب بخارية ومعديات
Other	51	41	2	4	-	12,223	12,320	أخرى
Total	57,677	60,777	67,337	58,507	27,057	38,798	310,153	المجموع
Textiles:								منسوجات:
Yarn	625	639	511	148	42	225	2,190	غزل
Sewing Threads	-	-	-	-	-	8,163	8,163	خيوط حياكه
Woven Synthetic Fabrics	-	-	-	-	-	-	-	أقمشة من حرير صناعي
Woven Cotton Fabrics	-	-	27	-	-	165	192	أقمشة من قطن
Woven Flax. Fabrics	71	55	14.6	-	-	-	141	أقمشة من كتان
Man-Made Filaments & Staple	15,896	13,595	16,641	16,239	12,879	13,647	88,896	منسوجات من شعيرات تركيبية
Wadding Of Textile Materials	1,715	1,134	612	570	326	447	4,804	حشو من مواد نسيجية
Carpets	599	363	575	275	234	365	2,411	سجاد
Special Woven Fabrics	3,887	3,931	4,589	1,803	3,459	4,500	22,170	منسوجات بصفات خاصة
Knitted Or Crocheted Fabrics	-	-	-	-	-	-	-	أقمشة مصنعة
Ready Made Clothes	14,626	14,388	18,994	11,432	5,063	-	64,502	ملبوسات جاهزة
Other	5,255	4,398	4,241	4,633	2,954	3,203	24,683	أخرى
Total	42,674	38,503	46,205	35,098	24,957	30,714	218,152	المجموع
Electrical energy	2,918	3,458	3,606	3,439	3,360	5,962	22,744	طاقة كهربائية
Other	2,845	2,876	3,140	1,839	1,931	1,787	14,417	أخرى
Grand Total	738,435	885,941	810,384	558,468	395,732	603,264	3,992,224	المجموع الكلي

*Provisional Data

*بيانات أولية

جدول رقم (3) Table No.

الواردات حسب السلع (ربع سنوي) خلال الفترة (يناير - يونيو) 2020*

Imports By Commodity (Quarterly) During (Jan.- Jun.) 2020*

(القيمة بالآلاف الدولارات)

(Value In US.\$000'S)

Commodity	Unit	يناير - مارس Jan. - March		أبريل - يونيو Apr. - June		المجموع Total		الوحدة	السلع
		الكمية Qty.	القيمة Value	الكمية Qty.	القيمة Value	الكمية Qty.	القيمة Value		
Foodstuffs:									مواد غذائية:
Wheat	M.T	689,701	228,225	410,816	140,608	1,100,518	368,834	طن متري	قمح
Wheat Flour	"	5,805	1,558	7,617.541	3,354.94	13,423	4,913	"	دقيق قمح
Sugar	"	202,794	89,128	447,651	240,893	650,445	330,020	"	سكر
Tea	"	6,923	11,899	6,916	11,659	13,839	23,558	"	شاي
Coffee	"	10,397	12,560	11,317	13,572	21,714	26,132	"	بن
Dairy Products	"	9,549	23,503	8,379	20,699	17,928	44,202	"	منتجات الألبان
Fish & Canned Fish	"	323	607	268	418	591	1,024	"	أسماك ومعلبات الأسماك
Meat & Meat Products	"	15	93	4.8	16	20	109	"	لحوم ومنتجاتها
Fruits & Fruit Products	"	6,590	4,986	6,058	4,117	12,648	9,103	"	فواكه ومنتجاتها
Vegetables & Vegetables Products	"	30,029	20,110	12,033	10,927	42,062	31,036	"	خضروات ومنتجاتها
Confectionery, Sweets& Biscuits	"	7,291	6,224	3,331	2,974	10,622	9,198	"	حلويات وبسكويت
Lentils	"	25,406	26,007	16,855	17,191	42,261	43,198	"	عدس
Animal & Vegetables Oils	"	37,903	34,367	66,821	59,291	104,724	93,659	"	زيوت حيوانية ونباتية
Spices	"	2,952	3,695	3,112	4,433	6,064	8,128	"	بهارات
Rice	"	23,459	12,127	17,449	8,880	40,908	21,006	"	أرز
Other	VALUE	-	43,971	-	34,337	-	78,307	قيمة	أخرى
Total			519,059		573,368		1,092,427		المجموع
Beverages & Tobacco:									المشروبات والتبغ:
Soft Drinks	VALUE	-	497	-	683	-	1,180	قيمة	مشروبات معدنية
Cigarettes	"	-	2,828	-	0	-	2,828	"	سجائر
Tobacco	"	-	2,861	-	5,927	-	8,788	"	تبغ
Other	"	-	-	-	-	-	-	"	أخرى
Total			6,186		6,610		12,796		المجموع

Table No.(3) Cont'd

Commodity	Unit	يناير - مارس Jan. - March		أبريل - يونيو Apr. - June		المجموع Total		الوحدة	السلع
		الكمية Qty.	القيمة Value	الكمية Qty.	القيمة Value	الكمية Qty.	القيمة Value		
Raw Materials:									مواد خام:
Petroleum Products	M.T	853,334	523,758	210,627	98,731	1,063,961	622,489	طن متري	منتجات بترولية
Jazolin	"	425,608	249,903	144,264	47,475	569,871	297,378	"	جازولين
BENZINE	"	-	-	-	-	-	-	"	بنزين
ASPHALT	"	5,230	3,263	3,680	1,964	8,910	5,227	"	أسفلت
BUTAGAS	"	35,914	47,488	31,349	13,935	67,263	61,422	"	غاز طبيعي
LUBRICATING OIL	"	246,236	131,769	25,349	27,929	271,585	159,697	"	زيوت تشحيم
OTHERS	"	140,345	91,336	5,083	7,428	145,428	98,764	"	أخرى
Raw Plastic	"	40,189	46,395	32,115	35,610	72,305	82,004	"	خام البلاستيك
Raw Rubber	"	38	41	37	32	75	73	"	خام المطاط
Tallow	"	26	97	21	42	47	140	"	شحوم
Seeds For Sowing	"	4,091	4,902	1,002	2,746	5,093	7,647	"	بذور وتقاوى
Packing Paper	"	-	-	-	-	-	-	"	ورق تغليف
Other	VALUE	-	2,889	-	1,753	-	4,642	قيمة	أخرى
Total			578,082		138,912		716,995		المجموع
Chemicals:									مواد كيميائية:
Medicines	VALUE	-	100,818	-	26,953	-	127,772	قيمة	أدوية
Chemical Products	"	-	26,686	-	25,413	-	52,100	"	عناصر كيميائية ومركباتها
Fertilizers	M.T	65,309	21,046	39,005	13,233	104,314	34,279	طن متري	أسمدة
Tanning & Dyeing Materials	"	6,406	11,173	2,823	3,642	9,229	14,814	"	مواد للباغاة والصباغة والتلوين
Perfumes & Cosmetics	"	5,713	14,874	4,758	11,023	10,471	25,897	"	عطور ومستحضرات تجميل
Explosives	"	1,095	2,125	977	2,374	2,072	4,499	"	مفرقات
Insecticides	"	1,076	4,384	1,822	7,020	2,899	11,404	"	مبيدات حشرية
Other	VALUE	-	32,074	-	12,295	-	44,369	قيمة	أخرى
Total			213,181		101,953		315,134		المجموع
Manufactured Goods:									مصنوعات:
Medical&Pharmaceutical Equipments	VALUE	-	11,685	-	6,474	-	18,159	قيمة	معدات طبية وصيدلية
Leather Products	M.T	2,522	5,062	1,624	3,282	4,146	8,344	طن متري	مصنوعات الجلود
Manufactured Rubber	"	1,715	3,604	1,169	3,438	2,883	7,043	"	مصنوعات المطاط
Manufactured Plastics	"	24,518	52,836	16,479	40,340	40,997	93,176	"	مصنوعات البلاستيك
Manufactured Wood & Cork	"	40,254	17,588	18,853	9,127	59,107	26,715	"	مصنوعات خشب وقلين
Glass & Glassware	"	24,020	20,602	9,128	9,647	33,148	30,249	"	مصنوعات الزجاج
Iron & Steel	"	127,525	109,123	128,153	101,600	255,677	210,722	"	حديد وصلب
Manufactured Metal	"	22,345	31,530	5,319	15,239	27,664	46,768	"	مصنوعات المعادن
Footwear	VALUE	-	16,004	-	10,312	-	26,316	قيمة	أحذية
Jute & Sacks	NO.	19,641	32,781	12,063	16,981	31,704	49,762	عدد	خيش وجوالات
Books, Magazines and Newspapers	M.T	446	17,789	125	1,220	571	19,009	طن متري	كتب ومجلات وجراند
Cement & stony products	"	68,515	8,552	25,228	3,260	93,743	11,812	"	أسمنت ومنتجات حجرية
Scientific Equipments	VALUE	-	4,673	-	2,218	-	6,891	قيمة	أجهزة علمية
Paper Products	M.T	24,319	30,001	23,877	27,254	48,196	57,255	طن متري	مصنوعات الورق
Ceramic Products	"	20,537	9,595	18,780	9,734	39,317	19,329	"	مصنوعات الخزف
Toys & Sport Goods	VALUE	-	2,026	-	1,036	-	3,062	قيمة	لعب أطفال وأدوات رياضية
Other	VALUE	-	28,834	-	17,071	-	45,905	قيمة	أخرى
Total			402,283		278,234		680,517		المجموع

Table No.(3) Cont'd

Commodity	Unit	يناير - مارس Jan. - March		أبريل - يونيو Apr. - June		المجموع Total		الوحدة	السلع
		الكمية Qty.	القيمة Value	الكمية Qty.	القيمة Value	الكمية Qty.	القيمة Value		
Machinery & Equipments:									آلات ومعدات:
Non-Electrical Appliances	VALUE	-	91,858	-	49,544	-	141,402	قيمة	آلات غير كهربائية
Electrical Appliances	"	-	79,738	-	49,216	-	128,954	"	آلات كهربائية
Refrigerators	NO.	2,878	8,806	1,566	6,089	4,444	14,895	عدد	ثلاجات
Air Conditioners	"	2,535	7,397	2,808	9,726	5,343	17,123	"	مكيفات هواء
Machinery Spare Parts	VALUE	-	13,586	-	7,310	-	20,896	قيمة	قطع غيار آلات
T.V., Radios, Recorders & Tapes, etc.	"	-	43,518	-	15,930	-	59,447	"	تلفزيونات ورايودها وأشرطة ومسجلات وأجهزة اتصال
Dry Batteries	NO.	2,442	2,701	2,410	3,255	4,851	5,955	عدد	بطاريات جافة
Accumulators	"	3,011	13,041	3,232	9,239	6,243	22,280	"	بطاريات
Tractors	"	14,100	99,465	7,588	58,152	21,689	157,617	"	جرارات
Ovens	"	137	281	85	338	222	619	"	أفران
Other	VALUE	-	23,560	-	16,137	-	39,698	قيمة	أخرى
Total			383,950		224,936	-	608,886		المجموع
Transport Equipments:									وسائل نقل:
Railway Locomotives	NO.	0	0	0	0	0	0	عدد	قاطرات
Railway Wagons	"	1	8	-	-	1	8	"	عربات قطارات
Motor Cars	"	2,629	25,469	2,150	18,822	4,779	44,292	"	عربات صوالين
Trucks & Lorries	"	4,701	33,565	1,403	12,860	6,104	46,425	"	شاحنات ولواري
Buses	"	563	5,396	668	7,396	1,231	12,792	"	بصات
Tyres & Tubes	"	17,891	42,659	9,906	21,525	27,796	64,184	"	أنابيب وإطارات
Auto Spare Parts	VALUE	-	48,959	-	29,810	-	78,768	قيمة	قطع غيار عربات
Motor-Cycles	NO.	5,491	20,338	4,553	15,734	10,044	36,073	عدد	دراجات بخارية
Bicycles	"	920	1,732	334	754	1,254	2,485	"	دراجات
Aircrafts	"	0	27	0	0	0	27	"	طائرات
Aircraft Spare Parts	VALUE	-	1,514	-	214	-	1,729	قيمة	قطع غيار طائرات
Locomotive Spare Parts	"	-	6,018	-	592	-	6,610	"	قطع غيار قاطرات
Ferries & Steamers	NO.	3	13	0	4,427	3	4,440	عدد	مراكب بخارية ومعدات
Other	VALUE	-	93	-	12,227	-	12,320	قيمة	أخرى
Total			185,792		124,362		310,153		المجموع
Textiles									منسوجات:
Yarn	M.T	927	1,775	186	415	1,113	2,190	طن متري	غزل
Sewing Threads	"	-	-	2,233	8,163	2,233	8,163	"	خيوط حياكة
Woven Synthetic Fabrics	"	-	-	-	-	-	-	"	أقمشة من حرير صناعي
Woven Cotton Fabrics	"	2,445	27.4	15	165	17	192	"	أقمشة من قطن
Woven Flax Fabrics	"	125	141	-	-	125	141	"	أقمشة من كتان
Man - Made Filament & Staple	"	10,584	46,132	10,196	42,764	20,780	88,896	"	منسوجات من شعيرات تركيبية
Wadding Of Textile Materials	"	1,590	3,462	482	1,342	2,072	4,804	"	حشو من مواد نسجية
Carpets	VALUE	-	1,537	-	874	-	2,411	قيمة	سجاد
Special Woven Fabrics	M.T	1,695	12,407	1,393	9,763	3,088	22,170	طن متري	منسوجات بصفات خاصة
Knitted Or Crocheted Fabrics	"	-	-	-	-	-	-	"	أقمشة مصنرة
Ready Made Clothes	VALUE	-	48,007	-	16,495	-	64,502	قيمة	ملبوسات جاهزة
Other	"	-	13,894	-	10,789	-	24,683	"	أخرى
Total			127,383		90,770		218,152		المجموع
Electrical energy	M.W.H	199,650	9,983	255,240	12,762	454,890	22,744	ميغاواط/ ساعة	طاقة كهربائية
Other	VALUE	-	8,861	-	5,556	-	14,417	قيمة	أخرى
Grand Total			2,434,760		1,557,464	-	3,992,224		المجموع الكلي

*Provisional Data

*بيانات أولية

جدول رقم (4) Table No. (4)
الواردات حسب السلع خلال الفترة (يناير - يونيو) 2019 - 2020
Imports by Commodity During (Jan.-Jun.) 2019 - 2020
(القيمة بالآلاف الدولارات)
(Value in US.000's)

Commodity	UNIT	2019** (يناير - يونيو) 2019** (Jan - Jun) 2019**		2020* (يناير يونيو) 2020* (Jan - Jun) 2020*		الوحدة	السلع
		الكمية Qty.	القيمة Value	الكمية Qty.	القيمة Value		
Foodstuffs:							مواد غذائية:
Wheat	M.T	928,632	301,366	1,100,518	368,834	طن متري	قمح
Wheat Flour	"	0	0	13,423	4,913	"	لحبق قمح
Sugar	"	360,952	165,097	650,445	330,020	"	سكر
Tea	"	13,365	21,420	13,839	23,558	"	شاي
Coffee	"	16,544	19,574	21,714	26,132	"	بن
Dairy Products	"	10,494	27,538	17,928	44,202	"	منتجات الألبان
Fish & Canned Fish	"	195	413	591	1,024	"	أسماك ومعلبات الأسماك
Meat & Meat Products	"	9	100	20	109	"	لحوم ومنتجاتها
Fruits & Fruit Products	"	16,174	8,683	12,648	9,103	"	فواكه ومنتجاتها
Vegetable & Vegetables Products	"	26,585	19,304	42,062	31,036	"	خضروات ومنتجاتها
Confectionery, Sweets & Biscuits	"	6,856	5,920	10,622	9,198	"	حلويات ويسكويت
Lentils	"	16,648	17,001	42,261	43,198	"	عدس
Animal & Vegetable Oils	"	65,498	63,878	104,724	93,659	"	زيوت حيوانية ونباتية
Spices	"	5,597	7,636	6,064	8,128	"	بهارات
Rice	"	23,928	12,340	40,908	21,006	"	أرز
Others	VALUE	-	45,909	-	78,307	قيمة	أخرى
Total			716,179		1,092,427		المجموع
Beverages & Tobacco:							المشروبات والتبغ:
Soft Drinks	VALUE	-	868	-	1,180	قيمة	مشروبات معدنية
Cigarettes	"	-	63	-	2,828	"	سجائر
Tobacco	"	-	30,109	-	8,788	"	تبغ
Others	"	-	-	-	-	"	أخرى
Total			31,039		12,796		المجموع

Table No.(4) Cont'd

تابع جدول رقم (4)

Commodity	UNIT	2019** (يناير - يونيو) (Jan - Jun) 2019**		2020* (يناير - يونيو) (Jan - Jun) 2020*		الوحدة	المسئع
		الكمية Qty.	القيمة Value	الكمية Qty.	القيمة Value		
Raw Materials:	-						مواد خام:
Petroleum Products	M.T	463,831	349,159	1,063,961	622,489	طن متري	منتجات بترولية
Raw Plastic	"	67,140	80,606	72,305	82,004	"	خام البلاستيك
Raw Rubber	"	270	258	75	73	"	خام المطاط
Tallow	"	26	76	47	140	"	شحوم
Seeds For Sowing	"	11,663	9,220	5,093	7,647	"	بذور وتغاوى
Packing Paper	"	-	-	-	-	"	ورق تغليف
Other	VALUE	-	4,499	-	4,642	قيمة	أخرى
Total	-	-	443,819	-	716,995		المجموع
Chemicals:							مواد كيميائية:
Medical & Pharmaceutical Products	VALUE	-	123,923	-	127,772	قيمة	أدوية
Chemicals Products	"	-	87,317	-	52,100	"	عناصر كيميائية ومركباتها
Fertilizers	M.T	120,135	43,148	104,314	34,279	طن متري	أسمدة
Tanning & Dyeing Materials	"	9,309	26,047	9,229	14,814	"	مواد للباغة والصباغة والتلوين
Perfumes & Cosmetics	"	13,710	26,347	10,471	25,897	"	عطور ومستحضرات تجميل
Explosives	"	2,464	10,288	2,072	4,499	"	مفرقعات
Insecticides	"	5,165	24,029	2,899	11,404	"	مبيدات حشرية
Others	VALUE	-	35,134	-	44,369	قيمة	أخرى
Total			376,232		315,134		المجموع
Manufactured Goods:							مصنوعات:
Medical & Pharmaceutical Equipments	VALUE	-	37,696	-	18,159	قيمة	معدات طبية وصيدلية
Leather Products.	M.T	3,083	4,448	4,146	8,344	طن متري	مصنوعات الجلود
Manufactured Rubber	"	2,136	4,791	2,883	7,043	"	مصنوعات المطاط
Manufactured Plastic	"	38,148	76,981	40,997	93,176	"	مصنوعات البلاستيك
Manufactured Wood & Cork	"	74,808	29,524	59,107	26,715	"	مصنوعات خشب والفلين
Glass & Classware	"	44,404	36,988	33,148	30,249	"	مصنوعات الزجاج
Iron & Steel	"	220,370	186,232	255,677	210,722	"	حديد وصلب
Manufactured Metal	"	17,814	40,467	27,664	46,768	"	مصنوعات المعادن
Footwear	VALUE	-	21,198	-	26,316	قيمة	أحذية
Jute & Sacks	NO.	28,382	38,843	31,704	49,762	عدد	خيش وجالات
Books, Magazines, And Newspapers	M.T	957	32,274	571	19,009	طن متري	كتب ومجلات وجراند
Cement & stony products	"	36,414	8,688	93,743	11,812	"	أسمنت ومنتجات حجرية
Scientific Equipments	VALUE	-	11,658	-	6,891	قيمة	أجهزة علمية
Paper Products	M.T	52,572	62,541	48,196	57,255	طن متري	مصنوعات الورق
Ceramic Products	"	42,902	19,879	39,317	19,329	"	مصنوعات الخزف
Toys & Sport Goods	VALUE	-	2,549	-	3,062	قيمة	لعب أطفال وأدوات رياضية
Other	"	-	38,992	-	45,905	"	أخرى
Total			653,749		680,517		المجموع

Table No.(4) Cont'd

تابع جدول رقم (4)

Commodity	UNIT	2019** (يناير - يونيو) 2019**		2020* (يناير - يونيو) 2020*		الوحدة	المسئع
		الكمية Qty.	القيمة Value	الكمية Qty.	القيمة Value		
Machinery & Equipment:							آلات ومعدات:
Non-Electrical Appliances	VALUE	36,541	142,303		141,402	قيمة	آلات غير كهربائية
Electrical Appliances	"	-	136,273	-	128,954	قيمة	آلات كهربائية
Refrigerators	NO.	4,492	15,309	4,444	14,895	عدد	ثلاجات
Air Conditioners	"	8,386	31,504	5,343	17,123	"	مكيفات هواء
Machinery Spare Parts	VALUE	-	40,272	-	20,896	قيمة	قطع غيار آلات
T.V., Radios, Recorders & Tapes, etc.	"	-	73,461	-	59,447	"	تلفزيونات و راديوهات و اشربة و مسجلات و أجهزة اتصال
Dry Batteries	NO.	4,891	6,594	4,851	5,955	عدد	بطاريات جافة
Accumulators	"	6,411	20,016	6,243	22,280	"	بطاريات
Tractors	"	17,768	101,594	21,689	157,617	"	جرارات
Ovens	"	484	893	222	619	"	أفران
Other	VALUE	-	99,871	-	39,698	قيمة	أخرى
Total		-	668,089	-	608,886		المجموع
Transport Equipment:							وسائل نقل:
Railway Locomotives	NO.	-	122	-	0	عدد	قطارات
Railway Wagons	"	-	158	-	8	"	عربات قطارات
Motor Cars	"	5,951	57,928	4,779	44,292	"	عربات صوالين
Trucks & Lorries	"	6,100	77,889	6,104	46,425	"	شاحنات ولواري
Buses	"	516	5,570	1,231	12,792	"	بصات
Tyres & Tubes	"	36,585	74,843	27,796	64,184	"	أتاييب واطارات
Auto-Spare Parts	VALUE	-	81,360	-	78,768	قيمة	قطع غيار عربات
Motor-Cycles	NO.	6,385	22,499	10,044	36,073	عدد	دراجات بخارية
Bicycles	"	458	788	1,254	2,485	"	دراجات
Aircrafts	"	-	20	0	27	"	طائرات
Aircraft Spare Parts	VALUE	-	1,235	-	1,729	قيمة	قطع غيار طائرات
Locomotive Spare Parts	"	-	4,354	-	6,610	"	قطع غيار قطارات
Ferries & Steamers	NO.	5	17	3	4,440	عدد	مراكب بخارية ومعدات
Other	VALUE	-	192	-	12,320	قيمة	أخرى
Total			326,973		310,153		المجموع
Textiles:							منسوجات:
Yarn	M.T	2,092	2,422	1,113	2,190	طن متري	غزل
Sewing Threads	"	-	-	2,233	8,163	"	خيوط خياكة
Woven Synthetic Fabric	"	-	-	-	-	"	أقمشة من حرير صناعي
Woven Cotton Fabrics	"	-	-	17	192	"	أقمشة من قطن
Woven Flax Fabrics	"	70	89	125	141	"	أقمشة من كتان
Man-Made Filament & Staple	"	14,314	59,180	20,780	88,896	"	منسوجات من شعيرات تركيبية
Wadding Of Textile Materials	"	2,398	7,012	2,072	4,804	"	حشو من مواد نسيجية
Carpets	VALUE	-	1,399	-	2,411	قيمة	سجاد
Special Woven Fabrics	M.T	2,053	15,346	3,088	22,170	طن متري	منسوجات بصفات خاصة
Knitted Or Crocheted Fabrics	"	3	9	-	-	"	أقمشة مصنرة
Ready Made Clothes	VALUE	-	56,059	-	64,502	قيمة	ملبوسات جاهزة
Other	"	-	29,436	-	24,683	"	أخرى
Total			170,954		218,152		المجموع
Electrical energy	M.W.H	206,797	10,340	454,890	22,744	ميغاواط ساعة	الطاقة الكهربائية
Other	VALUE	-	18,406	-	14,417	قيمة	أخرى
Grand Total			3,415,778		3,992,224		المجموع الكلي

*Provisional Data

**Adjusted Data

* بيانات أولية

** بيانات معدلة

جدول رقم (5) Table No.(5)
الواردات حسب القطر خلال الفترة (يناير يونيو) 2020* (شهرياً)
Imports By Country During (Jan.-Jun.) 2020* (Monthly)
(القيمة بالآلاف الدولارات)
(Value In US\$.000'S)

Countries	يناير Jan.	فبراير Feb.	مارس March	أبريل April	مايو May	يونيو June	المجموع Total	الاقتـار
Industrial Countries:								الدول الصناعية:
Austria	584	1,046	443	376	-	119	2,568	النمسا
Australia	707	1,224	1,223	931	37	710	4,832	استراليا
Belgium	10,158	1,082	1,198	954	1,139	1,185	15,716	بلجيكا
Canada	3,607	8,956	6,175	3,423	7,126	9,584	38,871	كندا
Switzerland	1,035	930	3,689	1,918	124	500	8,196	سويسرا
Denmark	1,221	1,687	126	135	136	108	3,414	الدنمارك
Germany	31,731	7,980	31,556	21,200	2,392	16,226	111,085	ألمانيا
Spain	2,038	2,805	3,455	3,001	1,477	1,560	14,336	إسبانيا
Finland	235	294	229	537	543	665	2,502	فنلندا
France	4,964	4,553	8,219	1,545	1,745	1,646	22,672	فرنسا
United Kingdom	9,599	6,802	9,560	3,248	3,227	5,382	37,818	المملكة المتحدة
Greece	458	175	221	346	162	1,796	3,159	اليونان
Ireland	538	2,100	718	230	4,189	1,493	9,267	أيرلندا
Italy	4,454	9,187	4,357	2,592	4,765	12,067	37,421	إيطاليا
Japan	18,320	16,209	20,335	18,570	5,651	8,093	87,177	اليابان
Netherland	4,403	3,290	4,435	6,827	849	2,079	21,883	هولندا
Norway	377	212	56	-	-	-	646	النرويج
Portugal	52	315	329	1,322	65	-	2,083	البرتغال
New Zealand	2,029	1,941	2,650	1,110	736	2,591	11,057	نيوزيلندا
Sweden	5,561	4,474	2,328	2,931	799	1,673	17,765	السويد
United States	5,407	4,828	3,489	879	693	682	15,978	الولايات المتحدة
Total	107,480	80,088	104,791	72,073	35,855	68,159	468,445	المجموع
Europe (Others):								أوروبا (أخرى):
Bulgaria	65	17	104	14,285	20	72	14,562	بلغاريا
Cheq Republic	115	383	178	587	139	373	1,775	التشيك
Slovakia	62	200	62	-	423	139	887	سلوفاكيا
Cyprus	563	465	5	137	-	-	1,170	قبرص
Hungary	260	9	219	18	10	172	688	المجر
Poland	307	523	311	153	452	166	1,912	بولندا
Romania	157	5,613	37	6	-	1	5,814	رومانيا
Russia	45,061	82,632	54,735	30,784	10,391	75,702	299,304	روسيا
Turkey	37,203	22,702	30,714	25,126	22,246	18,015	156,006	تركيا
Ukraine	4,928	1,902	6,204	8,486	6,551	2,715	30,785	أوكرانيا
Croatia	-	-	-	32	-	-	32.1	كرواتيا
Malta	10,351	46	5,607	333	-	20	16,357	مالطا
Total	99,073	114,491	98,175	79,946	40,232	97,374	529,291	المجموع

Table No.(5)Cont'd

تابع جدول رقم (5)

Countries	يناير Jan.	فبراير Feb.	مارس March	أبريل April	مايو May	يونيو June	المجموع Total	الإقطنار
Africa:								أفريقيا:
COMESA Countries:	62,821	61,242	55,799	25,227	18,781	46,111	269,980	دول الكوميسا:
Djibouti	4	-	-	-	-	-	4	جيبوتي
Ethiopia	7,309	6,981	1,941	3,561	3,864	8,319	31,975	أثيوبيا
Kenya	2,212	5,066	7,238	5,423	1,755	4,234	25,929	كينيا
Uganda	3,061	3,465	4,254	4,545	3,487	3,951	22,763	بوغندا
Zimbabwe	2,186	2,323	-	1,821	2,029	803	9,161	زيمبابوي
Egypt	46,557	43,011	39,207	9,452	6,569	27,400	172,196	مصر
Zambia	-	-	-	50	-	-	50	زامبيا
Rwanda	-	111	127	165	78	61	541	رواندا
Burundi	-	63	51	57	33	23	226	بورندي
Seychelles	-	-	-	-	14	-	14	سيشل
Eritrea	111	-	-	-	-	-	111	إريتريا
Malawi	-	-	-	-	-	132	132	ملاوي
Mauritius	-	-	-	-	-	-	-	موريشس
Angola	-	-	-	-	-	-	-	أنجولا
Libya	-	-	-	-	-	-	-	ليبيا
Comoros	79	-	39	-	-	42	159	جزر القمر
Madagascar	211	55	43	39	59	-	407	مدغشقر
Swaziland	904	89	2,864	30	750	1,134	5,770	سوازيلاند
Congo	-	-	-	-	-	-	-	الكنغو
Zaire (Congo)	-	-	-	-	-	-	-	زائير
Namibia	189	79	34	85	144	12	543	ناميبيا
Others African Countries:	1,738	2,377	2,314	3,339	922	2,927	13,617	دول أفريقية أخرى:
Nigeria	562	169	101	559	406	935	2,732	نيجيريا
Morocco	0	360	514	0	160	-	1,035	المغرب
Tunisia	73	1,018	655	471	-	808	3,026	تونس
Algeria	0.2	2	-	-	-	-	1.8	الجزائر
SENEGAL	31	-	0	150	19	-	199	السنغال
SIERRALEONE	-	-	-	-	-	-	-	سيراليون
SOMALIA	-	-	55	-	-	21	76	الصومال
Tanzania	10	-	15	31	-	-	55	تنزانيا
SOUTH AFRICA	442	660	701	1,929	167	837	4,736	جنوب أفريقيا
Other	621	168	274	199	170	325	1,757	أخرى
Total	64,558	63,619	58,113	28,567	19,703	49,038	283,598	المجموع

Table No.(5)Cont'd

تابع جدول رقم (5)

Countries	يناير Jan.	فبراير Feb.	مارس March	أبريل April	مايو May	يونيو June	المجموع Total	الإقطار
Asia:								آسيا:
Bangladesh	3,867	1,213	3,222	3,777	2,891	1,380	16,350	بنغلاديش
China	185,079	160,088	195,945	141,981	97,109	142,534	922,737	الصين
Hong Kong	9	44	107	5	18	10	194	هونغ كونج
Indonesia	5,109	3,719	4,140	10,318	13,558	14,153	50,996	اندونيسيا
India	47,441	63,503	77,663	53,442	69,085	86,276	397,410	الهند
Iran	367	371	925	267	1,523	76	3,528	ايران
North Korea	-	-	28	-	-	-	28	كوريا الشمالية
South Korea	14,543	9,321	11,881	7,789	3,008	9,192	55,734	كوريا الجنوبية
Malaysia	9,143	7,029	6,792	4,409	5,157	5,777	38,307	ماليزيا
Pakistan	3,146	2,801	2,624	3,166	2,063	1,331	15,130	باكستان
Singapore	697	599	1,118	311	652	337	3,714	سنغافورة
Thailand	3,068	27,456	24,663	37,683	6,147	19,199	118,217	تايلاند
Taiwan	654	617	462	388	788	493	3,402	تايوان
SRI LANKA	63	0	0	-	61	-	125	سريلانكا
VIET NAM	593	1,179	193	1,074	1,196	2,247	6,481	فيتنام
PHILIPPINES	37	53	911	-	429	16	1,446	الفلبين
Total	273,816	277,992	330,675	264,610	203,684	283,021	1,633,798	المجموع
Middle East:							-	الشرق الأوسط:
United Arab Emirates	93,701	212,070	96,307	45,481	65,021	62,019	574,599	الإمارات العربية المتحدة
Bahrain	3	30	404	60	-	30	526	البحرين
Iraq	-	-	-	-	29	-	29	العراق
Jordan	6,602	4,819	3,934	1,614	1,931	5,498	24,397	الأردن
Kuwait	83	25	832	390	244	175	1,748	الكويت
Lebanon	973	456	952	384	1,300	882	4,947	لبنان
Oman	1,129	915	349	291	439	687	3,811	عمان
Qatar	48,873	487	16,867	612	588	135	67,561	قطر
Saudi Arabia	30,463	98,613	85,714	55,382	19,445	31,660	321,277	السعودية
Syria	696	519	298	1,009	289	351	3,161	سوريا
Yemen	4	-	428.4	-	-	-	432	اليمن
Total	182,526	317,933	206,085	105,222	89,286	101,437	1,002,489	المجموع
Western Hemisphere:							-	نصف الكرة الغربي:
Argentina	12	48	116	-	-	2	178	الارجنتين
Brazil	2,554	1,458	1,920	597	1,370	213	8,111	البرازيل
Ecuador	214	116	248	419	45	74	1,116	الاكوادور
Mexico	1,131	1	163	3	62	-	1,361	المكسيك
Panama	-	-	-	-	-	-	-	بنما
Jamaica	-	27	-	0	-	-	27	جامايكا
Others	6,325	5,697	9,890	6,805	5,046	3,894	37,658	أخرى
Total	10,236	7,347	12,337	7,824	6,523	4,184	48,451	المجموع
Other Countries	745	24,470	209	226	450	53	26,152	اقطار أخرى
Grand Total	738,435	885,941	810,384	558,468	395,732	603,264	3,992,224	المجموع الكلي

*Provisional Data

* بيانات أولية

جدول رقم (6) TABLE NO.(6)
الواردات حسب الإقطار والسلع خلال الفترة (يناير - يونيو) 2020 *
IMPORTS BY COUNTRY & COMMODITY DURING (Jan. - Jun.) 2020*
(القيمة بالآلاف الدولارات)
(Value In US\$.000'S)

Countries	بن Coffee	شاي Tea	قمح ودقيق قمح Wheat & Wheat Flour	مواد غذائية أخرى Other Food Stuffs	مشروبات وتبغ Beverages & Tobacco	منتجات بترولية Petroleum Products	مواد خام أخرى Other raw Materials	الكيمواويات Chemicals	مصنوعات Manuf. Goods	آلات ومعدات Machinery & Equip.	وسائط نقل Transport Equip.	المنسوجات Textiles	أخرى Other	المجموع Total	الإقطار
INDUSTRIAL COUNTRIES:															الدول الصناعية:-
AUSTRIA	-	-	-	45	-	-	138	970	1,211	204	-	-	-	2,568	النمسا
AUSTRALIA	-	-	-	583	-	455	1,159	263	1,344	643	379	6	-	4,832	أستراليا
BELGIUM	-	-	-	1,098	-	28	78	10,657	618	436	30	-	2,773	15,716	بلجيكا
CANADA	-	-	13,610	22,161	-	414	-	1,164	26	1,221	255	-	19	38,871	كندا
SWITZERLAND	-	-	-	156	-	-	67	4,237	1,399	1,940	43	354	-	8,196	سويسرا
DENMARK	-	-	-	311	-	-	-	2,417	285	342	0	59	-	3,414	الدنمارك
GERMANY	-	-	67,371	1,468	113	498	330	8,330	13,100	15,462	3,865	81	467	111,085	ألمانيا
SPAIN	-	-	-	3,295	-	-	155	6,384	2,943	610	85	25	840	14,336	إسبانيا
FINLAND	-	-	-	-	-	-	-	0	2,441	59	-	1	-	2,502	فنلندا
FRANCE	-	-	-	2,754	67	-	540	11,564	1,204	5,869	622	0	51	22,672	فرنسا
UNITED KINGDOM	1	0	0	7,527	37	8,949	1,589	6,103	1,737	9,783	1,901	132	58	37,818	المملكة المتحدة
GREECE	-	-	-	319	-	-	-	113	953	1,773	-	-	-	3,159	اليونان
IRELAND	-	-	-	8,308	-	-	-	911	17	17	-	14	-	9,267	أيرلندا
ITALY	-	-	-	11,857	0.0	174	131	3,544	3,534	17,379	792	11	-	37,421	إيطاليا
JAPAN	-	-	-	42	10	3	69	340	2,180	31,373	50,895	2,267	-	87,177	اليابان
NETHERLANDS	-	-	-	4,828	-	89	2,168	2,630	952	2,736	4,796	4	3,679	21,883	هولندا
NORWAY	-	-	-	-	-	-	-	1.5	509	135	-	-	-	646	النرويج
PORTUGAL	-	-	-	17	-	-	68	120	1,340	538	-	0	-	2,083	البرتغال
NEW ZEALAND	-	-	-	10,593	-	-	-	0.56	38	69	-	-	355	11,057	نيوزيلندا
SWEDEN	-	-	-	34	-	-	65	1,992	7,396	8,245	31	3	-	17,765	السويد
UNITED STATES	-	-	-	1,007	-	335	1,054	6,788	1,459	4,509	244	38	543	15,978	الولايات المتحدة
TOTAL	1	0	80,981	76,403	227	10,945	7,610	68,531	44,687	103,342	63,939	2,994	8,784	468,445	المجموع
Europe (Other) :-															أوروبا (أخرى) :-
BULGARIA	-	-	14,268	12	-	-	-	92	137	15	22	-	16	14,562	بلغاريا
CZECH	-	-	-	8	-	-	-	678	1,050	37	2	-	-	1,775	التشيك
SLOVAKIA	-	-	-	-	-	-	-	312	94	480	-	-	-	887	سلوفاكيا
CYPRUS	-	-	-	-	-	-	-	1,033	137	-	-	-	-	1,170	قبرص
HUNGARY	-	-	-	2	-	-	-	280	247	25	-	135	-	688	المجر
POLAND	-	-	-	1,154	-	-	-	633	27	98	0	-	-	1,912	بولندا
ROMANIA	-	-	-	5,550	-	-	-	0	183	80	0	-	-	5,814	رومانيا
RUSSIA	-	-	245,020	40,111	-	125	12	933	10,308	1,434	1,353	6	0	299,304	روسيا
TURKEY	-	-	7,054	42,027	40	797	3,001	7,307	48,257	40,081	3,414	3,747	280	156,006	تركيا
UKRAINE	-	-	-	13,277	-	1	40	22	17,348	92	5	1	-	30,785	أوكرانيا
Croatia	-	-	-	-	-	-	-	-	32.12	-	-	-	-	32.12	كرواتيا
Malta	-	-	-	-	68	-	-	-	16,243	-	46	-	-	16,357	مالطا
TOTAL	-	-	266,343	102,140	108	923	3,053	11,290	94,065	42,342	4,843	3,888	296	529,291	المجموع

TABLE NO. (6) CONT'D

تابع جدول رقم (6)

Countries	بن Coffee	شاي Tea	قمح ودقيق Wheat & Flour	مواد غذائية أخرى Other Food Stuffs	مشروبات وتبغ Beverages & Tobacco	منتجات بترولية Petroleum Products	مواد خام أخرى Other raw Materials	الكيمائيات Chemicals	مصنوعات Manuf. Goods	آلات ومعدات Machinery & Equip.	وسائط نقل Transport Equip.	المنسوجات Textiles	أخرى Other	المجموع Total	الأقطار
AFRICA :															الافريقيا :
COMESA Countries:-	25,494	23,396	2,547	41,560	10,667	57	12,817	31,330	88,586	6,780	902	2,946	22,898	269,980	دول الكوميسا:
DJIBUTI	-	-	-	2	-	-	-	-	1	-	-	-	-	4	جيبوتي
ETHIOPIA	6,336	-	-	4,124	-	-	20	37	2,056	-	116	-	19,286	31,975	اثيوبيا
KENYA	-	19,275	-	290	1,344	-	0.0	183	1,031	38	10	147	3,612	25,929	كينيا
UGANDA	19,158	3,334	-	19	-	-	-	-	52	0	199	1	-	22,763	يوجندا
ZIMBABWE	-	-	-	-	9,161	-	-	-	-	-	-	-	-	9,161	زيمبابوي
EGYPT	0	23	2,547	36,394	30	57	12,797	27,126	84,981	5,147	507	2,589	-	172,196	مصر
ZAMBIA	-	-	-	-	-	-	-	-	-	1	49	-	-	50	زامبيا
RWANDA	-	541	-	-	-	-	-	-	-	-	-	-	-	541	رواندا
BURUNDI	-	223	-	3	-	-	-	-	1	-	-	-	-	226	بورندي
SEYCHELLES	-	-	-	14	-	-	-	-	-	-	-	-	-	14	سيشيل
ERITRIA	-	-	-	-	-	-	-	-	-	111	-	-	-	111	اريتريا
MALAWI	-	-	-	-	132	-	-	-	-	-	-	-	-	132	ملاوي
MAURITIUS	-	-	-	-	-	-	-	-	-	-	-	-	-	-	موريشس
ANGOLA	-	-	-	-	-	-	-	-	-	-	-	-	-	-	انجولا
Libya	-	-	-	-	-	-	-	-	-	-	-	-	-	-	ليبيا
COMOROS	-	-	-	159	-	-	-	-	-	-	-	-	-	159	جزر القمر
MADAGASCAR	-	-	-	407	-	-	-	-	-	-	-	-	-	407	مدغشقر
SWAZILAND	-	-	-	147	-	-	0	3,965	176	1,285	1	196	-	5,770	سوازيلاند
CONGO	-	-	-	-	-	-	-	-	-	-	-	-	-	-	الكونغو
Zaire (Congo)	-	-	-	-	-	-	-	-	-	-	-	-	-	-	زائير
Namibia	-	-	-	-	-	-	-	19	288	200	22	14	-	543	ناميبيا
Others African Countries:-	631	-	-	3,378	239	35	465	1,672	2,367	4,059	475	75	221	13,617	دول افريقية أخرى:
NIGERIA	-	-	-	2,544	-	-	-	65	8	103	-	12	-	2,732	نيجيريا
MOROCCO	-	-	-	251	-	-	-	91	134	406	153	0	-	1,035	المغرب
TUNISIA	-	-	-	117	-	-	43	815	1,004	946	-	-	102	3,026	تونس
ALGERIA	-	-	-	-	-	-	-	-	0	1	-	-	0	2	الجزائر
SENEGAL	-	-	-	0	-	-	-	199	-	-	-	-	-	199	السنغال
SIERRALEONE	-	-	-	-	-	-	-	-	-	-	-	-	-	-	سيراليون
SOMALIA	-	-	-	-	-	-	-	-	-	-	-	-	76	76	الصومال
Tanzania	-	-	-	15	-	-	-	-	-	31	-	-	10	55	تنزانيا
SOUTH AFRICA	-	-	-	310	108.31	-	179.92	248	1,081	2,525	270	3	11	4,736	جنوب افريقيا
other	631	-	-	143	130	35	242	255	140	46	52	60	22	1,757	أخرى
TOTAL	26,125	23,396	2,547	44,939	10,905	92	13,282	33,002	90,953	10,839	1,378	3,021	23,119	283,598	المجموع

TABLE NO. (6) CONT'D

تابع جدول رقم (6)

Countries	بن Coffee	شاي Tea	قمح ودقيق Wheat & Wheat Flour	مواد غذائية أخرى Other Food Stuffs	مشروبات وتبغ Beverages & Tobacco	منتجات بترولية Petroleum Products	مواد خام أخرى Other raw Materials	الكيمويات Chemicals	مصنوعات Manuf. Goods	آلات ومعدات Machinery & Equip.	وسائط نقل Transport Equip.	المنسوجات Textiles	أخرى Other	المجموع Total	الإقطار
ASIA:															آسيا:
BANGLADESH	-	-	-	41	-	-	-	209	15,787	142.6	-	170	-	16,350	بنغلاديش
CHINA	-	100	0	29,741	140	2,823	9,545	42,176	258,311	271,206	164,966	143,247	481	922,737	الصين
HONG KONG	-	-	-	-	-	-	-	1	53	105	34	1	-	194	هونغ كونج
INDONESIA	-	-	-	30,460	-	226	31	2,914	5,465	9,883	1,059	929	28	50,996	اندونيسيا
INDIA	-	-	392	167,466	509	344	4,014	49,811	54,940	50,946	26,312	42,305	370	397,410	الهند
IRAN	-	-	-	582	-	2,340	-	33	194	378	-	-	-	3,528	إيران
N.KOREA	-	-	-	-	-	-	-	28	-	-	-	-	-	28	كوريا الشمالية
S.KOREA	-	-	-	0	3	849	5,064	8,822	1,736	24,481	14,436	304	40	55,734	كوريا الجنوبية
MALAYSIA	6	-	-	20,650	-	20	203	1,461	3,109	12,676	158	22	-	38,307	ماليزيا
PAKISTAN	-	-	-	435	-	25	59	6,506	1,335	1,577	90	5,096	6	15,130	باكستان
SINGAPORE	-	-	-	846	-	-	-	2,171	406	266	-	-	25	3,714	سنغافورة
THAILAND	-	-	-	95,725	-	-	184	1,933	2,747	4,975	11,963	370	319	118,217	تايلاند
TAIWAN	-	-	-	-	-	10	504	639	233	972	1,007	36	-	3,402	تايوان
SRI LANKA	-	-	-	63	-	-	-	0	-	-	61	-	-	125	سريلانكا
VIET NAM	-	-	-	2,597	-	-	189	294	1,714	854	377	455	-	6,481	فيتنام
PHILIPPINES	-	-	-	1	-	-	-	552	367	335	33	158	-	1,446	الفلبين
TOTAL	6	100	392	348,607	651	6,638	19,795	117,553	346,399	378,798	220,496	193,095	1,267	1,633,798	المجموع
MIDDLE EAST:															الشرق الأوسط:
ARAB EMIRRATES	-	21	-	77,177	399	366,707	9,716	37,016	36,794	29,079	9,347	8,337	6	574,599	الإمارات العربية
BAHRAIN	-	-	-	-	3	-	-	53	382	34	53	-	1	526	البحرين
IRAQ	-	-	-	-	-	-	-	29	-	-	-	-	-	29	العراق
JORDAN	-	-	-	808	-	3	716	20,692	948	152	163	94	820	24,397	الأردن
KUWAIT	-	-	-	238	-	-	197	762	404	54	93	-	0	1,748	الكويت
LEBANON	-	-	-	609	-	953	41	59	2,212	363	-	-	709	4,947	لبنان
OMAN	-	-	-	246	9	1,141	13	513	1,624	216	50	-	-	3,811	عمان
QATAR	-	-	-	-	-	64,768	4.1	651	1,997	52	89	-	-	67,561	قطر
SAUDI ARABIA	-	3	0	11,018	426	170,056	39,067	19,039	53,972	16,325	4,886	6,272	212	321,277	السعودية
SYRIA	-	-	-	2,110	-	-	14	278	450	165	12	58	74	3,161	سوريا
YEMEN	-	-	-	3	-	-	425	-	-	-	-	-	4	432	اليمن
TOTAL	-	24	0	92,209	836	603,628	50,193	79,093	98,784	46,440	14,693	14,762	1,827	1,002,489	المجموع
WESTERN HEMISPHERE:															نصف الكرة الغربي:
ARGENTINA	-	-	-	116	-	-	-	60	-	1	-	-	-	178	الأرجنتين
BRAZIL	-	-	-	206	-	0	-	188	90	6,784	836	-	7	8,111	البرازيل
ECUADOR	-	-	-	314	-	0	97	95	136	230	238	5	-	1,116	الإكوادور
MEXICO	-	-	-	-	-	-	-	62	163	1,135	-	-	-	1,361	المكسيك
PANAMA	-	-	-	-	-	-	-	-	-	-	-	-	-	-	بنما
Jamaica	-	-	-	-	-	-	-	-	26	0	-	-	-	27	جامايكا
Other	-	-	-	3,994	67,166	250	448	4,748	3,957	18,757	3,671	349	1,418	37,658	أخرى
TOTAL	-	-	-	4,630	67	251	544	5,154	4,373	26,908	4,745	354	1,425	48,451	المجموع
OTHER COUNTRIES:	-	38	23,484	64	2	12	28	511	1,256	217	59	38	444	26,152	أقطار أخرى:
GRAND TOTAL	26,132	23,558	373,747	668,991	12,796	622,489	94,506	315,134	680,517	608,886	310,153	218,152	37,162	3,992,224	المجموع الكلي

Provisional Data

* بيانات أولية

جدول رقم (7) Table No.(7)
الواردات الحكومية بالسلع خلال الفترة (يناير- يونيو) 2020* (شهرياً)
Government Imports By Commodity During (Jan. - Jun.) 2020* (Monthly)
(القيمة بالآلاف الدولارات)
(Value In US.\$000'S)

Commodity	يناير Jan.	فبراير Feb.	مارس March	أبريل April	مايو May	يونيو June	المجموع Total	السلع
Foodstuffs:							-	مواد غذائية:
Wheat	-	-	-	-	-	-	-	قمح
Wheat Flour	-	-	-	-	-	-	-	دقيق قمح
Sugar	-	-	-	-	-	-	-	سكر
Tea	-	-	-	-	-	-	-	شاي
Coffee	-	-	-	-	-	-	-	بن
Dairy Products	-	-	-	-	-	-	-	منتجات الألبان
Fish & Canned Fish	-	-	-	-	-	-	-	أسماك ومعلبات الأسماك
Meat & Meat Products	-	-	-	-	-	-	-	لحوم ومنتجاتها
Fruits & Fruit Products	-	-	-	-	-	-	-	فواكه ومنتجاتها
Vegetable & Veget. Products	-	-	-	-	-	-	-	خضروات ومنتجاتها
Confectionery, Sweets & Biscuits	-	-	-	-	-	-	-	حلويات وبسكويت
Lentils	-	-	-	-	-	-	-	عدس
Animal & Veget. Oils	-	-	-	-	-	-	-	زيوت حيوانية ونباتية
Spices	-	-	-	-	-	-	-	بهارات
Rice	-	-	-	-	-	-	-	أرز
Other	-	-	-	-	-	-	-	أخرى
Total	-	-	-	-	-	-	-	المجموع
Beverages & Tobacco:							-	المشروبات والتبغ:
Soft Drinks	-	-	-	-	-	-	-	مشروبات معدنية
Cigarettes	-	-	-	-	-	-	-	سجائر
Tobacco	-	-	-	-	-	-	-	تبغ
Others	-	-	-	-	-	-	-	أخرى
Total	-	-	-	-	-	-	-	المجموع
Raw Materials:							-	مواد خام:
Petroleum Products	2,119	686	-	816	1,966	2,422	8,009	منتجات بترولية
Raw Plastic	26	-	-	-	303	52	381	خام البلاستيك
Raw Rubber	-	-	-	-	-	-	-	خام المطاط
Tallow	10	-	-	-	-	-	10	شحوم
Seeds For Sowing	-	-	-	-	-	-	-	بذور وتقاوى
Packing Paper	-	-	-	-	-	-	-	ورق تغليف
Other	-	-	-	-	-	-	-	أخرى
Total	2,154	686	-	816	2,269	2,474	8,400	المجموع

Table No.(7) Cont'd

تابع جدول رقم (7)

Commodity	يناير Jan.	فبراير Feb.	مارس March	أبريل April	مايو May	يونيو June	المجموع Total	السلع
Chemicals:							-	مواد كيميائية:
Medical & Pharmaceutical Products	4,250	529	-	-	201	-	4,979	أدوية ومعدات طبية وصيدلية
Chemical Products	-	-	-	-	220	222	441	عناصر كيميائية ومركباتها
Fertilizers	-	-	-	-	-	-	-	اسمدة
Tanning & Dyeing Materials	-	0	-	-	-	70	70	مواد للصبغة والصبغة والتلوين
Perfumes & Cosmetics	-	-	-	-	-	-	-	عطور ومستحضرات تجميل
Explosives	-	-	13	-	-	-	13	مفرقات
Insecticides	143	-	279	-	-	-	422	مبيدات حشرية
Others	0	0	1,274	-	6	221	1,502	أخرى
Total	4,393	529	1,566	-	426	512	7,427	المجموع
Manufactured Goods:							-	مصنوعات:
Medical & Pharmaceutical Equipments	-	-	-	-	16	-	16	معدات طبية وصيدلية
Leather Products	-	1	-	-	-	-	1	مصنوعات الجلود
Manufactured Rubber	-	0	12	-	8	-	20	مصنوعات المطاط
Manufactured Plastics	-	1	6	-	-	-	7	مصنوعات البلاستيك
Manufactured Wood & Cork	-	-	-	-	-	-	-	مصنوعات خشب وفلين
Glass & Glassware	-	7	-	-	-	-	7	مصنوعات الزجاج
Iron & Steel	0	37	2,038	338	138	31	2,582	حديد وصلب
Manufactured Metal	95	112	-	66	4	-	277	مصنوعات المعادن
Footwear	2	-	-	-	-	-	2	أحذية
Jute & Sacks	54	-	-	-	-	-	54	خيش وجوالات
Books, Magazines, And Newspapers	-	-	-	-	-	-	-	كتب ومجلات وجراند
Cement & stony products	284	-	-	-	0	-	284	أسمنت ومنتجات حجرية
Scientific Equipments	23	176	20	-	15	-	234	أجهزة علمية
Paper Products	139	6	-	-	147	-	292	مصنوعات الورق
Ceramic Products	24	-	-	-	-	-	24	مصنوعات الخزف
Toys & Sport Goods	-	-	-	-	-	-	-	لعبة أطفال وأدوات رياضية
Other	-	3	-	21	192	-	216	أخرى
Total	621	342	2,076	425	520	31	4,015	المجموع
Machinery & Equipment:							-	آلات ومعدات:
Non-Electrical Appliances	508	99	1,246	315	314	384	2,866	آلات غير كهربائية
Electrical Appliances	257	232	230	86	1	15	821	آلات كهربائية
Refrigerators	-	16	51	131	0	-	198	ثلاجات
Air Conditioners	-	-	399	253	37	-	689	مكيفات هواء
Machinery Spare Parts	1,166	402	673	136	11	-	2,388	قطع غيار آلات
T.V., Radios, Recorders & Tapes, etc.	32	-	160	-	3	-	195	تلفزيونات ورايديات وشرطة ومسجلات واجهزة اتصال
Dry Batteries	-	-	-	-	-	-	-	بطاريات جافة
Accumulators	-	-	-	-	-	-	-	بطاريات
Tractors	1,637	-	-	-	-	-	1,637	جرارات
Ovens	-	-	-	-	-	-	-	أفران
Other	383	1,608	1,636	86	28	174	3,915	أخرى
Total	3,983	2,357	4,394	1,008	394	573	12,710	المجموع

Table No.(7) Cont'd

تابع جدول رقم (7)

Commodity	يناير Jan.	فبراير Feb.	مارس March	أبريل April	مايو May	يونيو June	المجموع Total	السلع
Transport Equipment:							-	وسائط نقل:
Railway Locomotives	-	-	-	-	-	-	-	قطارات
Railway Wagons	-	-	-	-	-	-	-	عربات قطارات
Motor Cars	-	-	-	22	-	-	22	عربات صوالين
Trucks & Lorries	-	-	-	-	-	-	-	شاحنات و لواري
Buses	-	-	-	-	-	-	-	بصات
Tyres & Tubes	-	-	-	-	-	18	18	انابيب واطارات
Auto Spare Parts	216	53	-	165	-	-	434	قطع غيار عربات
Motor-Cycles	-	-	-	-	-	-	-	دراجات بخارية
Bicycles	-	-	-	-	-	-	-	دراجات
Aircrafts	-	-	-	-	-	-	-	طائرات
Aircraft Spare Parts	-	-	-	-	-	-	-	قطع غيار طائرات
Locomotive Spare Parts	-	-	5,657	12	2	-	5,670	قطع غيار قطارات
Ferries & Steamers	-	-	-	4,427	-	-	4,427	مراكب بخارية ومعدبات
Other	-	-	-	-	-	-	-	أخرى
Total	216	53	5,657	4,625	2	18	10,571	المجموع
Textiles:							-	منسوجات:
Yarn	-	-	-	-	-	-	-	غزل
Sewing Threads	-	-	-	-	-	-	-	خيوط حياكه
Woven Synthetic Fabric	-	-	-	-	-	-	-	اقمشة من حرير صناعي
Woven Cotton Fabric	-	-	-	-	-	-	-	اقمشة من قطن
Woven Flax Fabrics	-	-	-	-	-	-	-	اقمشة من كتان
Man-Made Filament & Staple	-	-	-	-	-	-	-	منسوجات من شعيرات تركيبية
Wadding Of Textile Materials	-	-	-	-	-	-	-	حشو من مواد نسيجية
Carpets	-	-	-	-	0	-	0	سجاد
Special Woven Fabrics	-	-	-	-	-	-	-	منسوجات بصفات خاصة
Knitted Or Crocheted Fabrics	-	-	-	-	-	-	-	اقمشة مصنرة
Ready Made Clothes	34	34	6	-	-	-	75	ملبوسات جاهزة
Other	-	-	-	74	-	-	74	أخرى
Total	34	34	6	74	0	-	149	المجموع
Other	-	-	-	-	-	-	-	أخرى
Grand Total	11,402	4,003	13,699	6,948	3,612	3,608	43,272	المجموع الكلي

*Provisional Data

*بيانات أولية