

Central Bank of Sudan
Policies, Research & Statistics
Department

بنك السودان المركزي
الإدارة العامة للسياسات والبحوث
والإحصاء



الموجز الإحصائي للتجارة الخارجية

Foreign Trade Statistical Digest

January – September 2022

يناير - سبتمبر 2022

Issue: 3/2022

العدد: 3/2022

Volume: 59

المجلد: 59

Central Bank of Sudan

Policies , Research & Statistics
Department



بنك السودان المركزي
الإدارة العامة للسياسات والبحوث
والإحصاء

الموجز الإحصائي للتجارة الخارجية

يناير - سبتمبر 2022

Foreign Trade Statistical Digest

January – September 2022

Central Bank of Sudan Khartoum – Almoghran P. O. Box: 313 Tel: (249) 187056664 Fax: (249) 183781341 Website: http://www.cbos.gov.sd E. mail: publications@cbos.gov.sd	بنك السودان المركزي الخرطوم – المقرن ص. ب.: 313 ت : (249)187056664 فاكس : (249) 183781341 الموقع على الانترنت: http://www.cbos.gov.sd بريد الكتروني : publications@cbos.gov.sd
--	---

الطابعون : SMELTER 103

الموجز الإحصائي للتجارة الخارجية

Foreign Trade Statistical Digest

Contents	الجدول Table	الصفحة Page	المحتويات
Introduction		5	المقدمة
Trade Balance during the period 2012 - (January – September) 2022		6	الميزان التجاري خلال الفترة 2012- (يناير- سبتمبر) 2022
First Section: Exports			القسم الأول : الصادرات
Summary of Exports during the period (January – September) 2022	1	9	ملخص الصادرات خلال الفترة (يناير- سبتمبر) 2022
Exports by commodities during the period (January – September) 2022 (Monthly)	2	11	الصادرات حسب السلع خلال (يناير- سبتمبر) 2022 (شهريا)
Exports by commodities during the period (January – September) 2022 (Quarterly)	3	12	الصادرات حسب السلع خلال الفترة (يناير- سبتمبر) 2022 (ربع سنوي)
Exports By commodities during the period (January – September) 2021- 2022	4	13	الصادرات حسب السلع خلال الفترة (يناير - سبتمبر) 2022-2021
Exports by country during the period (January – September) 2022 (Monthly)	5	14 -16	الصادرات حسب القطر خلال الفترة (يناير- سبتمبر) 2022 (شهريا)
Exports by country & commodity during the period (January – September) 2022	6	17 -19	الصادرات حسب القطر والسلعة خلال الفترة (يناير- سبتمبر) 2022
Second Section: Imports			القسم الثاني : الواردات
Summary of Imports during the period (January – September) 2022	1	21	ملخص الواردات خلال الفترة (يناير- سبتمبر) 2022
Imports by Commodities during the period (January – September) 2022 (Monthly)	2	23-25	الواردات حسب السلع خلال الفترة (يناير- سبتمبر)2022 (شهريا)
Imports by Commodities during the period (January – September) 2022 Quarterly)	3	26 -28	الواردات حسب السلع خلال الفترة (يناير- سبتمبر) 2022 (ربع سنوي)
Imports by Commodities During the (January – September) 2021 - period 2022	4	29 - 31	الواردات حسب السلع خلال الفترة 2022-2021 (يناير- سبتمبر)
Imports by Country during the period (January – September) 2022 (Monthly)	5	32-34	الواردات حسب القطر الفترة (يناير- سبتمبر) 2022 (شهرياً)
Imports by Country & Commodity during the period (January – September) 2022	6	35 - 37	الواردات حسب القطر والسلعة خلال الفترة (يناير- سبتمبر)2022

Introduction	المقدمة
<p>The foreign trade statistics presented here, cover all Exports and Imports registered at all custom's stations in Sudan. They also include the exports and the imports channeled through Khartoum Airport, Port Sudan is the main channel where the most of Sudan's foreign trade pass through.</p>	<p>تعتمد إحصاءات التجارة الخارجية المدرجة في هذا الموجز على أرقام الصادرات و الواردات التي تم تسجيلها في كافة المحطات الجمركية المتواجدة في السودان. وتشتمل أيضاً على الصادرات والواردات التي تمت عن طريق مطار الخرطوم. ويعتبر ميناء بور تسودان المنفذ الرئيسي الذي تتم عن طريقه معظم تجارة البلاد الخارجية.</p>
<p>The imports are valued on C&F. basis, which represent the cost of goods and freight at the port of destination. Exports are valued on F.O.B basis, which exclude the value of insurance and freight.</p>	<p>تحسب الواردات علي أساس أن القيمة تمثل تكلفة البضاعة والترحيل حتى ميناء الوصول. أما الصادرات فهي مبنية على أساس (فوب) أي أن قيمة البضاعة لاتشمل تكلفة التأمين و الترحيل.</p>
<p>The foreign trade statistics exclude gifts, personal effects, and any other imports for exhibition for a period not more than six months, whereas the values of rent are recorded in the balance of payments statistics.</p>	<p>نشير إلى أن إحصاءات التجارة الخارجية لا تشمل قيم الهدايا ، الأمتعة الشخصية وما يتم استئجاره لأغراض العرض لفترة لا تتعدى ستة أشهر، غير أن قيم التأجير تظهر ضمن إحصاءات ميزان المدفوعات.</p>
<p>This data is also published by Central Bureau of Statistics in local currency, and can be found in the Customs Authority.</p>	<p>أيضاً يصدر الجهاز المركزي للإحصاء بيانات عن الصادرات والواردات والميزان التجاري بالعملة المحلية. كما يمكن طلب بيانات التجارة الخارجية من هيئة الجمارك.</p>

***2022 - 2012 الميزان التجارى خلال الفترة**
Trade Balance During The Period 2012 - 2022*
 (القيمة بالآلاف الدولارات)
 (Value In US.\$000'S)

Period	الميزان التجارى Trade Balance	الواردات Imports	الصادرات Exports	الصادرات غير البترولية Non Petroleum Exports	الصادرات البترولية Petroleum Exports	الفترة
2012	(5,163,819.0)	9,230,318.0	4,066,499.0	3,111,511.0	954,988.0	2012
2013	(5,128,336.0)	9,918,068.0	4,789,732.0	3,073,187.0	1,716,545.0	2013
2014	(4,757,577.0)	9,211,300.0	4,453,723.0	3,096,140.0	1,357,583.0	2014
2015	(6,340,104.0)	9,509,115.0	3,169,011.0	2,541,829.0	627,182.0	2015
2016	(5,216,968.0)	8,310,607.0	3,093,639.0	2,757,926.0	335,713.0	2016
2017	(5,033,287.4)	9,133,667.9	4,100,380.5	3,683,175.2	417,205.3	2017
2018	(4,371,748.0)	7,850,080.6	3,478,332.6	2,958,754.8	519,577.8	2018
2019	(5,555,871.2)	9,290,527.8	3,734,656.6	3,202,502.2	532,154.4	2019
2020	(6,035,103.0)	9,837,676.4	3,802,573.4	3,737,197.2	65,376.2	2020
2021**	(4,713,956.3)	8,992,972.9	4,279,016.6	4,242,403.2	36,613.5	**2021
2022*	(3,506,943.2)	7,196,031.6	3,689,088.4	3,687,881.6	1,206.8	*2022
January	(335,388.8)	741,422.3	406,033.5	406,033.5	-	يناير
February	(271,656.5)	724,971.5	453,315.0	453,315.0	-	فبراير
March	(271,575.0)	806,337.2	534,762.2	534,410.6	351.6	مارس
April	(49,688.0)	603,136.5	553,448.5	553,448.5	-	ابريل
May	(309,351.0)	744,683.3	435,332.3	435,332.3	-	مايو
June	(289,702.4)	866,184.6	576,482.2	575,824.4	657.9	يونيو
July	(689,644.0)	938,791.2	249,147.2	249,147.2	-	يوليو
August	(485,856.7)	776,203.6	290,346.9	290,149.5	197.4	أغسطس
September	(804,081.0)	994,301.5	190,220.6	190,220.6	-	سبتمبر

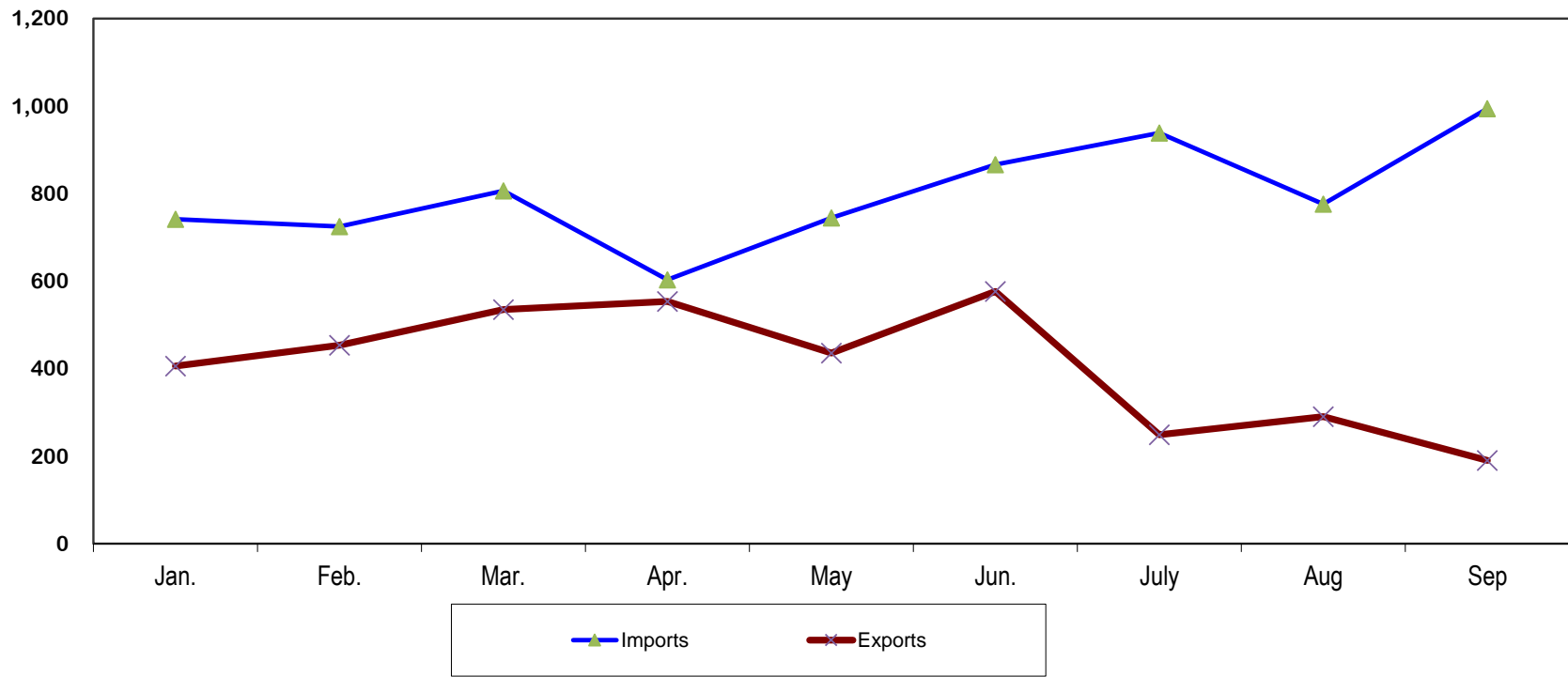
Source: Custom authority , Ministry of oil & gas and Sudan electricity holding co.

*Provisional Data

**Adjusted Data

المصدر : هيئة الجمارك السودانية ووزارة النفط والغاز وشركة كهرباء السودان القابضة
 * بيانات أولية
 ** بيانات معدلة

الميزان التجاري خلال الفترة (يناير-سبتمبر) 2022
Trade Balance During the Period (Jan.- Sep.) 2022
(Value In US\$ Million) القيمة بملايين الدولارات



القسم الأول

الصـادرات

First Section

EXPORTS

جدول رقم (1) Table No. (1)
ملخص الصادرات خلال الفترة (يناير-سبتمبر) 2022*
Summary Of Exports During (Jan.-Sep.) 2022*
(القيمة بالآلاف الدولارات)
(Value in US.\$000'S)

Commodities	Unit	يناير-سبتمبر) 2022* (Jan.- Sep.) 2022*		الوحدة	السلع
		الكمية Quantity	القيمة Value		
Crude Oil	Barrel	-	-	برميل	بترو خام
Benzine	M. T.	-	-	طن متري	بنزين
Kerosene	"	-	-	"	كيروسين
Light Gas	"	-	-	"	غاز طبيعي
F/O& HCGO	"	-	-	"	الوقود الحيوى
Furnace	"	-	-	"	فيرنس
Mixed butagas	"	550.0	197.4	"	غاز مخلوط
Diesel	"	-	-	"	جازولين
Others Petroleium Produts	Value		1,009.4	قيمة	منتجات بترولية اخرى
Cotton	Bale	159,234.6	351,893.5	بالة	قطن
Gum Arabic	M.T.	98,043.8	129,186.0	طن متري	صمغ عربى
Sesame	"	358,589.6	406,077.8	"	سمسم
Sugar	"	-	-	"	السكر
Groundnuts	"	407,461.2	341,763.4	"	فول سودانى
Fodders	"	456,151.2	80,730.7	"	أعلاف
Dura (Sorghum)	"	42,935.0	12,199.9	"	ذرة
Other Agricultuer Products**	Value		127,895.3	قيمة	منتجات زراعية اخرى**
Oils	M.T.	11,413.7	12,106.5	طن متري	زيوت
Livestock	Value		376,605.2	قيمة	حيوانات حية
Meat	"		81,900.3	"	لحوم
Hides & Skins	"		4,127.4	"	جلود
Gold	K.G.	27,144.8	1,614,925.9	كيلو جرام	ذهب
Others	Value		148,469.6	قيمة	أخرى
Total			3,689,088.4		المجموع

Source: Custom authority , Ministry of oil & gas and Sudan electricity holding co.

*Provisional Data

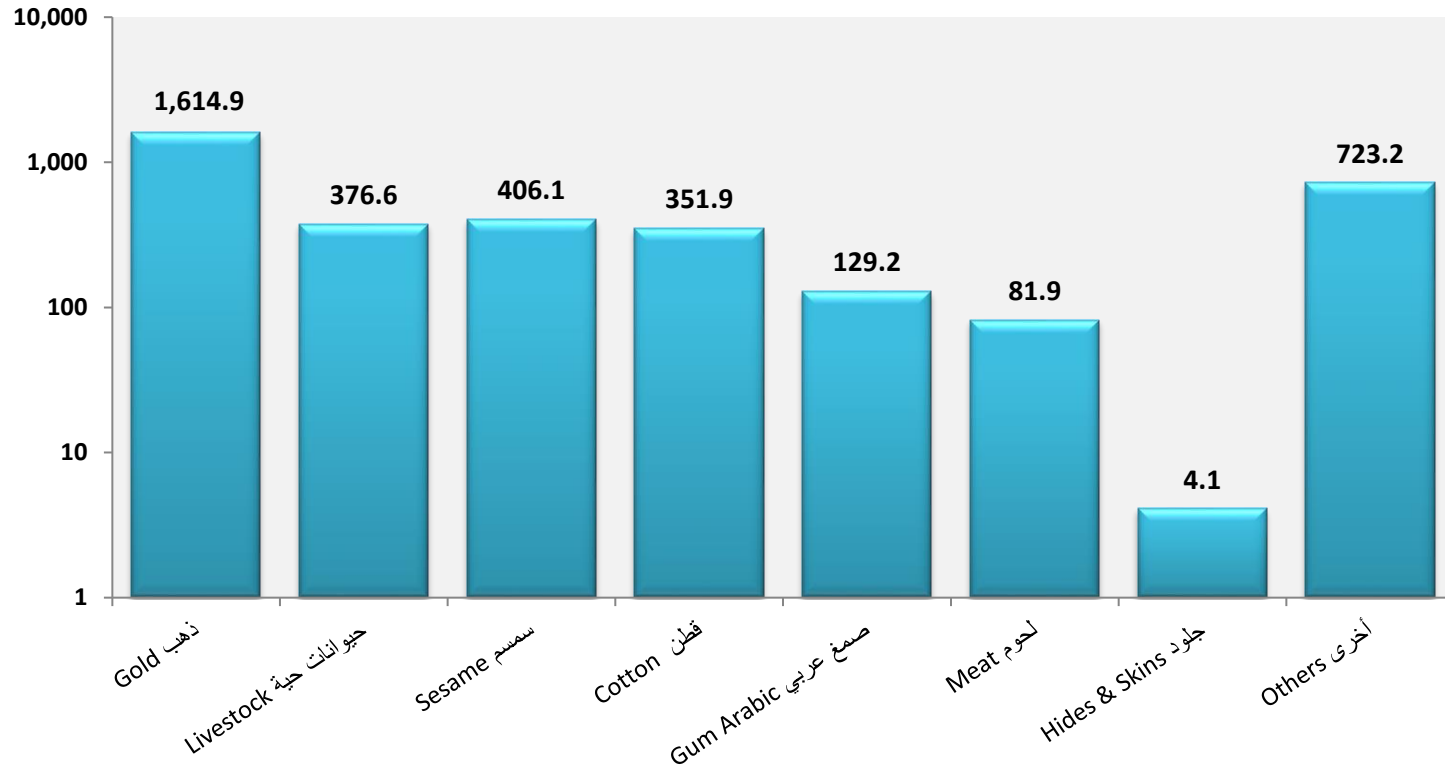
**Includes hibiscus, melon Seeds, senna pods, henna
Raw reeds, molasses, onions, vegetables, fruits,
Beans, chichpea and other agricultural products

المصدر : هيئة الجمارك السودانية و
وزارة النفط والغاز وشركة كهرباء السودان القابضة

* بيانات أولية

** تشمل الكركدى ، حب البطيخ، السنمكة، الحنه
القصب الخام، المولاس، البصل ، الخضر ، الفواكه،
الفاصوليا ، الكبيبي و المنتجات الزراعية الأخرى

الصادرات غير البترولية خلال الفترة (يناير - سبتمبر) 2022
Non Petroleum Exports During (Jan. - Sep.) 2022
(القيمة بملايين الدولارات) (Value In US\$ Million)



جدول رقم (4) Table No. (4)
الصادرات حسب السلع خلال الفترة (يناير-سبتمبر) 2021-2022*
Exports By Commodities During (Jan.Sep.) 2021 -2022 *
(القيمة بالآلاف الدولارات)
(Value in US.\$000'S)

Commodities	Unit	2021 (يناير - سبتمبر) (Jan.- Sep.) 2021		*2022(يناير-سبتمبر) (Jan.- Sep.) 2022*		الوحدة	السلع
		الكمية Quantity	القيمة Value	الكمية Quantity	القيمة Value		
Crude Oil	Barrel	-	-	-	-	برميل	بنترول خام
Benzene	M.T.	-	-	-	-	طن متري	بنزين
Kerosene	" "	-	-	-	-	" "	كيروسين
Light Gas	" "	-	-	-	-	" "	غاز طبيعي
F/O& HCGO	" "	-	-	-	-	" "	الوقود الحيوى
Furnace	" "	-	-	-	-	" "	فيرنس
Mixbutagas	" "	-	-	550.0	197.4	" "	غاز مخلوط
Diesel	" "	-	-	-	-	" "	ديزل
Others Petroleum Products	Value		373.7		1,009.4	قيمة	منتجات بترولية اخرى
Cotton	Bales	87,557.7	110,484.9	159,234.6	351,893.5	بالة	قطن
Gum Arabic	M.T.	73,578.2	92,258.8	98,043.8	129,186.0	طن متري	صمغ عربى
Sesame	" "	298,934.2	338,921.6	358,589.6	406,077.8	" "	سمسم
Groundnuts	" "	405,715.2	391,015.8	407,461.2	341,763.4	" "	فول سودانى
Hibiscus Flower	" "	6,691.5	7,184.2	4,675.1	4,691.0	" "	كركدى
Melon Seeds	" "	58,277.3	37,482.4	141,334.1	88,225.3	" "	حب بطيخ
Senna Pods	" "	2,620.6	1,884.7	2,116.5	1,476.1	" "	سنمكة
Henna	" "	498.6	460.7	489.9	464.5	" "	حنه
Dura (Sorghum)	" "	75,322.8	29,574.8	42,935.0	12,199.9	" "	ذرة
Sunflower Seeds	" "	-	-	-	-	" "	بذور زهرة الشمس
Crude Groundnuts Oil	" "	11,646.5	12,318.8	10,868.3	11,005.8	" "	زيت فول سودانى
Sesame Oil	" "	934.1	1,498.0	365.6	728.8	" "	زيت سمسم
Sunflower Oil	" "	400.1	476.3	71.2	136.4	" "	زيت زهرة الشمس
Palm Oil	" "	-	-	-	-	" "	زيت نخيل
Crude Oil	" "	716.7	846.9	108.7	235.6	" "	زيت خام
Sugar	" "	-	-	-	-	" "	سكر
Molasses	" "	292.6	32.2	4,122.3	520.9	" "	مولاس
Cake & Meal	" "	365,767.3	58,913.7	456,151.2	80,730.7	" "	امياز
Sheep	Head	1,489,336.8	195,194.2	1,565,930.2	208,232.9	راس	ضان
Goats	" "	12,940.0	862.7	32,373.0	2,164.3	" "	ماعز
Cattle	" "	69,720.0	40,799.5	45,281.0	28,214.7	" "	أبقار
Camels	" "	145,754.0	158,418.2	125,416.0	137,806.0	" "	جمال
Other livestock	Value		155.7		187.2	قيمة	حيوانات حية اخرى
Meat	" "		98,753.0		81,900.3	" "	لحوم
Vegetables& Fruits	" "		4,777.2		3,143.2	" "	فواكه وخضروات
Gold	K.G.	26,392.2	1,524,582.6	27,144.8	1,614,925.9	كيلو جرام	ذهب
Scrap	M.T.	4,463.6	24,665.4	11,873.3	49,244.4	طن متري	خردة
Chromium	" "	5,575.0	932.8	3,000.0	511.4	" "	كروم
Hides & Skins	" "		7,081.7		4,127.4	قيمة	جلود
Chickpea	M.T.	48,261.3	21,037.5	22,679.6	9,300.8	طن متري	كبيبي
Other Agricultural Products	Value		22,961.6		20,073.6	قيمة	منتجات زراعية اخرى
Others	" "		78,469.2		98,713.8	" "	اخرى
Total			3,262,418.7		3,689,088.4		المجموع

Source: Custom authority , Ministry of oil & gas and Sudan electricity holding co.

المصدر : هيئة الجمارك السودانية و
 وزارة النفط والغاز وشركة كهرباء السودان القومية

* Provisional Data

* بيانات أولية

جدول رقم (5) Table No. (5)
 الصادرات حسب القطر خلال الفترة (يناير-سبتمبر) *2022 (شهريا)
Exports By Country During (Jan.- Sep.) 2022* (Monthly)
 (القيمة بالآلاف الدولارات)
 (Value in US.\$000'S)

Countries	2022										الإقطر
	يناير Jan.	فبراير Feb.	مارس Mar.	أبريل Apr.	مايو May	يونيو Jun.	يوليو July	أغسطس Aug	سبتمبر Sep	المجموع Total	
Industrial Countries:											الدول الصناعية:
Austria	-	-	-	-	-	40.8	-	-	-	40.8	النمسا
Australia	0.6	0.1	0.1	0.1	-	26.8	0.5	12.1	7.9	48.2	أستراليا
Belgium	-	214.3	0.1	106.9	322.1	115.3	0.1	0.0	-	758.7	بلجيكا
Canada	33.0	-	28.4	1.7	13.2	0.4	0.6	6.9	69.1	153.2	كندا
Denmark	-	-	-	-	-	-	-	-	-	-	الدنمارك
Finland	-	11.0	-	0.0	-	-	-	-	-	11.0	فنلندا
France	2,585.1	9,278.7	2,524.1	1,258.1	15,842.0	5,673.1	3,803.3	7,222.9	6,095.4	54,282.7	فرنسا
Germany	489.6	929.6	736.3	2,040.1	2,956.8	2,326.7	2,884.5	858.3	1,293.0	14,515.0	ألمانيا
Greece	17.5	60.3	365.0	0.0	744.1	691.0	22.6	688.7	-	2,589.3	اليونان
Ireland	0.0	0.0	0.0	-	0.0	0.0	0.0	0.0	0.0	0.1	أيرلندا
Italy	16.8	74.4	4,294.5	285.0	140.5	5,044.5	10.3	67.0	125.9	10,058.8	إيطاليا
Japan	155.0	114.3	65.3	187.2	1,291.4	459.8	356.4	549.0	939.7	4,118.1	اليابان
Netherlands	49.5	37.7	220.0	17.9	480.1	240.0	120.2	215.3	60.5	1,441.2	هولندا
Norway	-	-	0.0	-	-	0.0	0.0	-	-	0.0	النرويج
Portugal	-	-	-	-	-	-	-	-	-	-	البرتغال
Spain	0.0	0.0	0.2	0.0	0.0	0.0	0.0	0.0	3.5	3.7	إسبانيا
Sweden	-	-	-	-	-	0.0	0.0	0.0	0.0	0.0	السويد
Switzerland	0.0	-	-	-	-	-	-	0.0	-	0.0	سويسرا
United Kingdom	583.1	374.5	520.6	0.0	2,242.5	4,728.0	1,232.4	416.9	658.1	10,756.2	المملكة المتحدة
United States	1.1	1,092.4	2,347.6	548.1	1,909.3	1,944.0	6,068.6	3,242.0	2,277.7	19,430.8	الولايات المتحدة
Others	-	-	-	-	-	-	-	-	-	-	أخرى
Total	3,931	12,187	11,102	4,445	25,942	21,290	14,500	13,279	11,531	118,208	المجموع
Eurpoe (other):											أوروبا (أخرى):
Bulgaria	-	-	-	0.1	0.1	-	-	-	-	0.1	بلغاريا
Cyprus	-	-	0.0	-	-	0.0	-	-	-	0.0	قبرص
Czechoslovakia	-	-	0.0	0.0	-	-	-	117.3	-	117.3	تشيكوسلوفاكيا
Hungary	-	-	-	-	-	-	-	-	-	-	المجر
Malta	-	-	-	-	-	-	-	-	-	-	مالطا
Poland	-	-	-	-	-	-	-	0.9	-	0.9	بولندا
Romania	-	-	-	-	-	-	-	-	-	-	رومانيا
Russia	1.4	2.4	17.9	-	-	2.8	-	-	-	24.5	روسيا
Turkey	12,495.0	18,114.6	22,532.6	28,707.1	47,482.4	27,549.4	10,415.6	5,289.7	7,358.8	179,945.2	تركيا
Ukraine	0.0	371.9	-	-	-	-	-	-	-	371.9	أوكرانيا
Yugoslavia	-	-	-	-	-	-	-	-	-	-	يوغوسلافيا
Others	-	-	-	-	-	-	-	-	-	-	أخرى
Total	12,496	18,489	22,550	28,707	47,482	27,552	10,416	5,408	7,359	180,460	المجموع

Table No. (5) Cont'd

(5) تابع جدول رقم

Countries	2022										الإقطــــــــار	
	يناير Jan.	فبراير Feb.	مارس Mar.	أبريل Apr.	مايو May	يونيو Jun.	يوليو July	أغسطس Aug	سبتمبر Sep	المجموع Total		
Africa:												أفريقيا:
COMESA Countries:	49,859.5	30,690.6	68,121.9	55,252.2	47,443.7	69,523.7	27,279.2	35,064.9	47,753.7	430,989.4		دول الكوميسا:
Burundi	-	-	-	-	-	-	-	-	-	-	-	بورندي
Comoros	-	-	-	-	-	-	-	-	-	-	-	جزر القمر
Djibouti	-	-	114.3	-	-	233.4	-	-	3.0	-	350.6	جيبوتي
Egypt	46,897.7	30,253.9	64,845.0	53,903.2	46,396.3	61,772.1	22,045.1	33,411.4	46,363.4	405,888.1	405,888.1	مصر
Eritrea	0.0	0.0	0.0	0.0	0.0	0.0	0.0	-	0.0	0.0	0.0	إريتريا
Ethiopia	4.1	-	1,226.8	1,190.9	1,046.1	7,474.0	3,250.9	923.9	1,113.1	16,229.7	16,229.7	إثيوبيا
Kenya	2,857.1	89.9	857.1	36.8	0.0	30.1	1,982.5	0.0	241.3	6,094.9	6,094.9	كينيا
Libya	32.0	23.2	80.0	120.0	-	5.6	0.0	23.0	-	283.8	283.8	ليبيا
Madagascar	-	-	-	-	-	-	-	-	-	-	-	مدغشقر
Malawi	-	-	-	-	-	-	0.0	-	-	0.0	0.0	ملاوي
Mauritius	-	-	-	-	-	-	-	-	-	-	-	موريشس
Rwanda	-	-	-	-	-	-	-	-	-	-	-	رواندا
Seychelles	-	-	-	-	-	-	-	-	-	-	-	سيشل
Eswatini(Swaziland)	-	-	-	-	-	-	-	-	-	-	-	سواتيني (سوازيلاند)
Uganda	5.0	15.9	2.5	1.3	1.3	8.6	0.7	28.1	1.0	64.2	64.2	يوغندا
Democratic republic of Congo (Zaire)	-	-	1.0	-	-	-	-	-	-	1.0	1.0	الكنغو الديمقراطية (زائير)
Zambia	-	0.0	-	-	-	-	-	-	-	0.0	0.0	زامبيا
Zimbabwe	-	-	-	-	-	-	-	-	-	-	-	زيمبابوي
Tunisia	63.5	307.6	995.2	-	-	-	-	678.6	32.0	2,077.0	2,077.0	تونس
Other African Countries:	1,123.8	1,980.1	1,997.0	934.8	139.8	2,098.1	1,029.6	356.9	172.5	9,832.5		دول أفريقية أخرى:
Algeria	802.4	452.4	577.4	189.0	70.6	226.2	-	113.1	-	2,431.1	2,431.1	الجزائر
Morocco	-	-	24.0	-	-	-	-	-	0.0	24.0	24.0	المغرب
Nigeria	-	0.1	27.6	0.1	-	1.5	-	0.0	-	29.3	29.3	نيجيريا
Somalia	-	-	-	-	0.0	-	-	-	-	0.0	0.0	الصومال
South Sudan	57.6	47.9	73.1	104.8	69.1	69.2	52.0	170.3	53.6	697.6	697.6	جنوب السودان
Angola	-	-	-	-	-	-	-	-	-	-	-	أنجولا
Republic of Congo (brazzaville)	-	-	-	-	-	-	-	-	-	-	-	جمهورية الكونغو (برازافيل)
Namibia	-	-	-	-	-	-	-	-	111.4	111.4	111.4	ناميبيا
Others	263.8	1,479.7	1,295.0	640.9	0.0	1,801.2	977.6	73.5	7.4	6,539.0	6,539.0	أخرى
Total	50,983.2	32,670.7	70,119.0	56,187.0	47,583.4	71,621.8	28,308.8	35,421.8	47,926.1	440,821.9		المجموع

Table No. (5) Cont'd

تابع جدول رقم (5)

Countries	2022										الإقطر	
	يناير Jan.	فبراير Feb.	مارس Mar.	أبريل Apr.	مايو May	يونيو Jun.	يوليو July	أغسطس Aug	سبتمبر Sep	المجموع Total		
Asia:												آسيا:
Bangladesh	1,156.5	1,821.3	2,565.7	2,966.8	-	1,178.3	-	-	0.0	9,688.6	بنغلاديش	
China	74,834.0	83,338.9	68,161.7	63,806.3	78,825.0	81,009.2	45,434.2	36,279.4	16,954.6	548,643.2	الصين	
Hong Kong	-	-	0.1	-	-	0.0	-	-	0.0	0.1	هونغ كونج	
India	9,991.4	11,286.4	2,843.1	3,611.6	7,103.3	23,448.3	8,495.0	12,841.8	8,812.9	88,433.8	الهند	
Indonesia	6,621.8	9,739.2	3,703.1	421.0	772.9	511.8	381.4	218.6	0.6	22,370.3	إندونيسيا	
Malaysia	154.3	42.0	0.6	0.0	-	0.0	-	1.6	82.7	281.0	ماليزيا	
Pakistan	3,338.5	9,895.6	10,089.3	7,132.4	12,287.5	12,673.1	11,371.6	7,271.5	5,984.5	80,044.0	باكستان	
South Korea	1,519.3	1,532.1	1,673.5	1,121.5	1,046.7	1,090.7	464.8	922.9	1,115.9	10,487.5	كوريا الجنوبية	
Singapore	0.7	0.3	0.3	-	-	1.0	-	2.4	1.0	5.7	سنغافورة	
Taiwan	-	-	0.0	-	-	-	-	-	-	0.0	تايوان	
Thailand	260.0	0.4	91.4	-	346.4	822.9	363.8	76.2	0.0	1,961.1	تايلاند	
Others	2.9	6.6	4.8	80.4	28.1	0.7	10.0	10.0	3.7	147.2	أخرى	
Total	97,879.3	117,662.8	89,133.6	79,140.0	100,409.9	120,735.9	66,520.9	57,624.4	32,955.8	762,062.7	المجموع	
Arab Countries											الدول العربية:	
Bahrain	46.3	-	27.3	11.0	-	34.3	28.6	21.6	75.0	244.0	البحرين	
Iraq	-	-	-	-	62.1	-	-	-	-	62.1	العراق	
Jordan	3,265.7	4,772.8	1,733.1	2,684.5	4,410.5	5,751.3	1,438.0	492.1	6,326.4	30,874.5	الأردن	
Kuwait	2,102.1	1,438.3	2,537.7	2,133.6	934.5	1,254.6	291.9	487.9	523.6	11,704.2	الكويت	
Lebanon	933.4	2,222.3	2,041.4	297.1	5,399.8	3,596.9	799.4	250.0	610.6	16,150.9	لبنان	
Oman	1,386.2	882.8	1,695.4	1,109.0	296.4	5,075.0	23.6	2,419.4	398.6	13,286.4	عمان	
Qatar	599.7	2,207.5	1,217.4	1,278.1	3,072.2	6,236.4	96.9	529.8	673.7	15,911.6	قطر	
Saudi Arabia	9,362.3	13,965.2	21,328.7	81,434.4	73,504.1	46,675.2	17,355.2	17,187.5	6,456.2	287,268.9	السعودية	
Syria	545.2	788.2	1,421.8	3,249.4	1,575.8	3,758.7	631.0	735.7	2,147.5	14,853.4	سوريا	
United Arab Emirates	221,789.6	229,802.2	308,856.7	288,499.3	118,972.1	252,241.9	107,647.7	148,673.2	57,168.8	1,733,651.5	الإمارات العربية المتحدة	
Yemen	318.3	437.0	754.5	179.5	170.6	150.6	907.1	932.3	1,107.7	4,957.5	اليمن	
Others	-	-	-	-	-	-	-	-	-	-	أخرى	
Total	240,348.8	256,516.3	341,614.0	380,876.0	208,398.0	324,775.0	129,219.3	171,729.5	75,488.0	2,128,964.9	المجموع	
Western Hemisphere:											نصف الكرة الغربي:	
Brazil	-	-	16.2	-	-	-	-	-	-	16.2	البرازيل	
Mexico	-	-	-	-	-	-	-	-	-	-	المكسيك	
Others	30.5	27.6	226.7	0.1	0.4	0.7	150.3	0.7	54.0	491.0	أخرى	
Total	30.5	27.6	242.9	0.1	0.4	0.7	150.3	0.7	54.0	507.2	المجموع	
Other Countries	363.9	15,761.3	0.0	4,093.1	5,516.2	10,506.1	32.8	6,883.5	14,907.0	58,064.0	أقطر أخرى	
Grand Total	406,033.5	453,315.0	534,762.2	553,448.5	435,332.3	576,482.2	249,147.2	290,346.9	190,220.6	3,689,088.4	المجموع الكلي	

Source: Custom authority, Ministry of oil & gas and Sudan electricity holding co.

*Provisional Data

المصدر: هيئة الممارك السودانية و
وزارة النفط والغاز وشركة كهرباء السودان القائمة
بيانات أولية

جدول رقم (6) Table No. (6)
 الصادرات حسب القطر والسلعة خلال الفترة (يناير-سبتمبر) 2022*
 Exports By Country & Commodities During (Jan.- Sep.) 2022*
 (القيمة بالآلاف الدولارات)
 (VALUE IN US.\$000'S)

Countries	البتترول ومنتجاته Petroleum & Petroleum Products	قطن Cotton	صمغ عربي Arabic Gum	سمسم Sesame	فول سوداني Ground Nuts	أعلاف Fodders	ذهب Gold	حيوانات حية Livestock	لحوم Meat	جلود Hides Skins &	ذرة Dura (Sorghum)	حب بطيخ Melon Seeds	كبيبي Chickpea	منتجات زراعية اخرى Other Agricultuer Products	اخرى other	المجموع Total	الإجمالي
Industrial Countries:																	الدول الصناعية:
Austria	-	-	-	-	-	-	-	-	-	-	-	-	-	0.0	40.8	40.8	النمسا
Australia	-	-	-	-	0.6	-	-	-	-	-	-	-	-	5.9	41.7	48.2	أستراليا
Belgium	-	-	494.9	-	-	-	-	-	-	-	214.3	-	-	-	49.5	758.7	بلجيكا
Canada	-	-	2.5	-	-	-	-	-	-	-	-	32.0	-	19.5	99.3	153.2	كندا
Denmark	-	-	-	-	-	-	-	-	-	-	-	-	-	-	-	-	الدنمارك
Finland	-	-	-	-	-	-	-	-	11.0	-	-	-	-	-	0.0	11.0	فنلندا
France	-	-	54,263.1	-	-	-	-	-	-	-	-	-	-	8.5	11.1	54,282.7	فرنسا
Germany	-	-	13,039.1	-	-	-	-	-	20.5	-	-	-	-	1,390.6	64.8	14,515.0	ألمانيا
Greece	-	-	183.5	2,388.3	-	-	-	-	-	-	-	-	-	17.5	0.0	2,589.3	اليونان
Ireland	-	-	-	-	-	-	-	-	-	-	-	-	-	-	0.1	0.1	أيرلندا
Italy	-	-	1,821.4	-	-	-	-	-	-	119.0	-	-	-	-	8,118.4	10,058.8	إيطاليا
Japan	-	-	2,625.1	953.0	-	-	-	-	11.0	-	-	-	-	528.9	0.0	4,118.1	اليابان
Netherlands	-	-	622.4	-	-	-	-	-	-	-	-	-	-	818.6	0.2	1,441.2	هولندا
Norway	-	-	-	-	-	-	-	-	-	-	-	-	-	-	0.0	0.0	النرويج
Portugal	-	-	-	-	-	-	-	-	-	-	-	-	-	-	-	-	البرتغال
Spain	-	-	-	-	-	-	-	-	-	-	-	-	-	-	3.7	3.7	إسبانيا
Sweden	-	-	-	-	-	-	-	0.0	-	-	-	-	-	0.0	0.0	0.0	السويد
Switzerland	-	-	-	-	-	-	-	-	-	-	-	-	-	-	0.0	0.0	سويسرا
United Kingdom	-	-	10,635.9	-	-	-	-	-	-	-	-	-	-	41.1	79.2	10,756.2	المملكة المتحدة
United States	-	-	19,340.0	-	-	-	-	-	-	0.0	-	-	-	25.7	65.1	19,430.8	الولايات المتحدة
Other	-	-	-	-	-	-	-	-	-	-	-	-	-	-	-	-	اخرى
Total	-	-	103,028.0	3,341.3	0.6	-	-	0.0	42.5	119.0	214.3	32.0	-	2,856.3	8,573.9	118,207.8	المجموع
Europe (other):																	أوروبا (أخرى):
Bulgaria	-	-	-	-	-	-	-	-	-	-	-	-	-	0.1	-	0.1	بلغاريا
Cyprus	-	-	-	-	-	-	-	-	-	-	-	-	-	-	0.0	0.0	قبرص
Czechoslovakia	-	-	117.3	-	-	-	-	-	-	-	-	-	-	-	0.0	117.3	تشيكوسلوفاكيا
Hungary	-	-	-	-	-	-	-	-	-	-	-	-	-	-	-	-	المجر
Malta	-	-	-	-	-	-	-	-	-	-	-	-	-	-	-	-	مالطا
Poland	-	-	-	-	-	-	-	-	0.9	-	-	-	-	-	-	0.9	بولندا
Romania	-	-	-	-	-	-	-	-	-	-	-	-	-	-	-	-	رومانيا
Russia	-	-	-	-	-	-	-	9.1	-	-	-	15.5	-	-	-	24.5	روسيا
Turkey	-	133,291.2	2,676.7	35,117.9	576.9	-	-	-	-	1,778.4	-	5,885.0	-	4.2	614.8	179,945.2	تركيا
Ukraine	-	-	371.9	-	-	-	-	-	-	-	-	-	-	-	0.0	371.9	أوكرانيا
Yugoslavia	-	-	-	-	-	-	-	-	-	-	-	-	-	-	-	-	يوغوسلافيا
Others	-	-	-	-	-	-	-	-	-	-	-	-	-	-	-	-	اخرى
Total	-	133,291.2	3,165.9	35,117.9	576.9	-	-	9.1	0.9	1,778.4	-	5,900.4	-	4.4	614.8	180,460.0	المجموع

تابع جدول رقم (6)

Table No. (6) Cont'd

Countries	البتترول و منتجاته Petroleum & Petroleum Products	قطن Cotton	صمغ عربي Arabic Gum	سمسم Sesame	فول سوداني Ground Nuts	أعلاف Fodders	ذهب Gold	حيوانات حية Livestock	لحوم Meat	جلود Hides Skins &	ذرة Dura (Sorghum)	حب بطيخ Melon Seeds	ككبي Chickpea	منتجات زراعية أخرى Other Agricultuer Products	أخرى other	المجموع Total	الاقتصاد
Africa:																	الاربيط
COMESA Countries:	197.4	68,624.8	4,105.0	99,209.3	8,295.5	1,930.6	15,009.3	148,800.9	16,047.0	700.1	5,646.9	31,730.0	1,427.3	12,933.9	16,331.5	430,989.4	دول الكوميسا:
Burundi	-	-	-	-	-	-	-	-	-	-	-	-	-	-	-	-	بورندي
Comoros	-	-	-	-	-	-	-	-	-	-	-	-	-	-	-	-	جزر القمر
Djibouti	-	-	-	-	-	114.3	-	-	-	233.4	-	-	-	-	3.0	350.6	جيبوتي
Egypt	-	68,624.8	1,258.6	97,264.1	8,203.4	1,816.3	15,009.3	148,800.9	16,032.6	-	-	31,723.8	1,427.3	10,960.3	4,766.8	405,888.1	مصر
Eritrea	-	-	-	-	-	-	-	-	-	-	-	-	-	0.0	0.0	0.0	إريتريا
Ethiopia	197.4	-	2,806.9	-	-	-	-	-	-	466.7	-	-	-	1,677.8	11,081.0	16,229.7	إثيوبيا
Kenya	-	-	-	-	-	-	-	-	-	-	5,646.9	6.2	-	12.0	429.8	6,094.9	كينيا
Libya	-	-	-	-	-	-	-	-	-	-	-	-	-	283.8	0.0	283.8	ليبيا
Madagascar	-	-	-	-	-	-	-	-	-	-	-	-	-	-	-	-	مدغشقر
Malawi	-	-	-	-	-	-	-	-	-	-	-	-	-	-	0.0	0.0	ملاوي
Mauritius	-	-	-	-	-	-	-	-	-	-	-	-	-	-	-	-	موريشيوس
Rwanda	-	-	-	-	-	-	-	-	-	-	-	-	-	-	-	-	رواندا
Seychelles	-	-	-	-	-	-	-	-	-	-	-	-	-	-	-	-	سيشل
Eswatini(Swaziland)	-	-	-	-	-	-	-	-	-	-	-	-	-	-	-	-	سواتيني (سوازيلاند)
Uganda	-	-	-	-	-	-	-	-	14.4	-	-	-	-	0.0	49.8	64.2	يوغندا
Democratic republic of Congo (Zaire)	-	-	-	-	-	-	-	-	-	-	-	-	-	-	1.0	1.0	الكنغو الديمقراطية (زاير)
Zambia	-	-	-	-	-	-	-	-	-	-	-	-	-	-	0.0	0.0	زامبيا
Zimbabwe	-	-	-	-	-	-	-	-	-	-	-	-	-	-	-	-	زيمبابوي
Tunisia	-	-	39.6	1,945.2	92.1	-	-	-	-	-	-	-	-	-	0.0	2,077.0	تونس
Other African Countries:	1,009.4	-	102.3	3,362.3	109.3	-	-	12.6	8.5	1,002.5	-	111.4	-	41.9	4,072.2	9,832.5	دول افريقية اخرى:
Algeria	-	-	-	2,321.8	109.3	-	-	-	-	-	-	-	-	-	-	2,431.1	الجزائر
Morocco	-	-	22.8	-	-	-	-	-	-	-	-	-	-	1.2	0.0	24.0	المغرب
Nigeria	-	-	-	-	-	-	-	-	-	-	-	-	-	27.6	1.7	29.3	نيجيريا
Somalia	-	-	-	-	-	-	-	-	-	-	-	-	-	-	0.0	0.0	الصومال
South Sudan	-	-	-	-	-	-	-	0.0	8.5	-	-	-	-	12.0	677.2	697.6	جنوب السودان
Angola	-	-	-	-	-	-	-	-	-	-	-	-	-	-	-	-	أنجولا
Republic of Congo (brazzaville)	-	-	-	-	-	-	-	-	-	-	-	-	-	-	-	-	جمهورية الكونغو (برازافيل)
Namibia	-	-	-	-	-	-	-	-	-	-	-	111.4	-	-	-	111.4	ناميبيا
Other	1,009.4	-	79.5	1,040.5	-	-	-	12.6	-	1,002.5	-	-	-	1.2	3,393.4	6,539.0	أخرى
Total	1,206.8	68,624.8	4,207.3	102,571.6	8,404.8	1,930.6	15,009.3	148,813.5	16,055.5	1,702.5	5,646.9	31,841.4	1,427.3	12,975.9	20,403.7	440,821.9	المجموع

تليج جدول رقم (6)

Table No. (6) Cont'd

Countries	البترول ومنتجاته Petroleum & Petroleum Products	قطن Cotton	صمغ عربي Arabic Gum	سمسم Sesame	فول سوداني Ground Nuts	اعلاف Fodders	ذهب Gold	حيوانات حية Livestock	لحم Meat	جلود Hides Skins &	ذرة Dura (Sorghum)	حب بطيخ Melon Seeds	كبيبي Chickpea	منتجات زراعية اخرى Other Agricultuer Products	اخرى other	المجموع Total	الاقتصاد
ASIA:																	اسيا:
Bangladesh	-	9,660.8	-	-	-	-	-	27.8	-	-	-	-	-	-	0.0	9,688.6	بنغلاديش
China	-	53,825.1	3,437.0	138,756.1	301,477.9	36,646.5	-	0.0	2.0	440.8	-	1,257.0	308.6	911.3	11,580.9	548,643.2	الصين
Hong Kong	-	-	-	-	-	-	-	-	-	-	-	-	-	-	0.1	0.1	هونغ كونج
India	-	6,093.5	8,687.2	16,177.7	473.2	-	-	0.0	-	-	-	40,476.7	1,484.8	8,170.0	6,870.6	88,433.8	الهند
Indonesia	-	-	-	339.3	21,693.5	-	-	-	-	-	-	334.3	-	-	0.0	22,370.3	اندونيسيا
Malaysia	-	-	125.6	-	153.8	-	-	-	-	-	-	-	-	0.4	1.2	281.0	ماليزيا
Pakistan	-	73,866.0	80.0	-	-	-	-	-	-	-	-	-	6,002.9	95.0	0.0	80,044.0	باكستان
South Korea	-	-	8.4	-	-	-	-	-	-	-	-	-	-	-	10,479.1	10,487.5	كوريا الجنوبية
Singapore	-	-	-	-	-	-	-	-	-	-	-	-	-	0.5	5.2	5.7	سنغافورة
Taiwan	-	-	-	-	-	-	-	-	-	-	-	-	-	0.0	-	0.0	تايبوان
Thailand	-	-	1,960.7	-	-	-	-	0.4	-	-	-	-	-	0.0	0.0	1,961.1	تايلاند
Others	-	-	-	-	65.6	-	-	0.0	25.1	-	-	-	-	-	56.5	147.2	اخرى
Total	-	143,445.5	14,299.0	155,273.1	323,864.0	36,646.5	-	28.2	27.0	440.8	-	42,068.0	7,796.3	9,180.6	28,993.7	762,062.7	المجموع
Arab Countries:																	الدول العربية:
Bahrain	-	-	-	86.9	36.9	78.8	-	-	35.8	-	-	-	-	5.7	-	244.0	البحرين
Iraq	-	-	-	-	48.0	-	-	-	-	-	-	-	-	14.1	-	62.1	العراق
Jordan	-	-	116.5	23,037.0	825.6	-	-	2,765.7	3,376.6	76.0	-	405.5	-	144.4	127.2	30,874.5	الأردن
Kuwait	-	-	28.6	77.4	-	1,590.7	-	28.3	9,937.4	-	-	-	-	32.2	9.7	11,704.2	الكويت
Lebanon	-	-	-	15,696.1	-	-	-	9.3	4.5	-	-	421.6	-	16.7	2.8	16,150.9	لبنان
Oman	-	-	0.8	3,896.9	65.6	-	-	8,424.0	842.6	-	-	31.0	-	15.8	9.8	13,286.4	عمان
Qatar	-	-	32.2	13.8	406.1	5,388.7	0.0	6,743.9	3,143.4	-	-	-	-	114.1	69.4	15,911.6	قطر
Saudi Arabia	-	-	617.3	21,373.1	797.4	11,330.8	-	209,661.1	33,217.5	-	6,201.6	373.8	76.7	700.1	2,919.3	287,268.9	السعودية
Syria	-	-	-	13,687.0	1,030.5	-	-	-	-	-	-	128.8	-	7.1	-	14,853.4	سوريا
United Arab Emirates	-	6,532.0	3,300.5	30,870.6	5,220.5	23,764.6	1,599,916.6	8.1	15,189.0	-	137.1	2,996.0	0.5	4,301.3	41,414.5	1,733,651.5	الإمارات العربية المتحدة
Yemen	-	-	-	722.2	75.0	-	-	-	0.2	-	-	4,026.8	-	-	133.2	4,957.5	اليمن
Other	-	-	-	-	-	-	-	-	-	-	-	-	-	-	-	-	اخرى
Total	-	6,532.0	4,095.9	109,461.1	8,505.5	42,153.6	1,599,916.6	227,640.4	65,747.0	76.0	6,338.8	8,383.4	77.2	5,351.5	44,685.9	2,128,964.9	المجموع
Western Hemisphere:																	نصف الكرة الغربي:
Brazil	-	-	16.2	-	-	-	-	-	-	-	-	-	-	-	-	16.2	البرازيل
Mexico	-	-	-	-	-	-	-	-	-	-	-	-	-	-	-	-	المكسيك
Other	-	-	30.5	280.2	-	-	-	-	27.5	10.7	-	-	-	0.5	141.6	491.0	اخرى
Total	-	-	46.7	280.2	-	-	-	-	27.5	10.7	-	-	-	0.5	141.6	507.2	المجموع
Other Countries	-	-	343.2	32.6	411.7	-	-	114.0	-	-	-	-	-	-	57,162.5	58,064.0	الاطار اخرى
Grand Total	1,206.8	351,893.5	129,186.0	406,077.8	341,763.4	80,730.7	1,614,925.9	376,605.2	81,900.3	4,127.4	12,199.9	88,225.3	9,300.8	30,369.2	160,576.1	3,689,088.4	المجموع الكلي

Source: Custom authority , Ministry of oil & gas and Sudan electricity holding co.

المصدر: هيئة الجمرك السودانية ووزارة النفط والغاز وشركة كهرباء السودان القابضة

*Provisional Data

*بيانات أولية

القسم الثاني

الواردات

Second Section

IMPORTS

جدول رقم (1) TABLE NO. (1)
ملخص الواردات خلال الفترة (يناير -سبتمبر) 2022*
Summary Of Imports By Commodity During (Jan. -Sep.) 2022*
(القيمة بآلاف الدولارات)
(Value In US.\$000'S)

Commodity	Unit	الكمية Quantity	القيمة Value	الوحدة	السلع
Wheat & Wheat Flour	M.T	1,807,907	697,638	طن متري	قمح ودقيق قمح
Sugar	"	997,229	460,193	"	سكر
Dairy Products	"	31,166	92,485	"	منتجات الألبان
Vegetables & Veget. Products	"	52,372	45,310	"	خضروات ومنتجاتها
Other Foodsutfs	Value		470,449	قيمة	مواد غذائية أخرى
Animal & Vegetable Oils	M.T	107,923	127,903	طن متري	زيوت حيوانية ونباتية
Beverages & Tobacco	"		31,531	"	المشروبات والتبغ
Petroleum Products	"	1,344,013	1,388,419	"	منتجات بترولية
Other Raw Materials	"	-	158,225	"	مواد خام أخرى
Medicines	Value		384,128	قيمة	أدوية
Other Chemical Products	"		485,870	"	منتجات كيميائية أخرى
Manufactured Goods	"		1,027,990	"	سلع مصنعة
Machinery and Equipments	"		798,664	"	آلات ومعدات
Transport Equipments	"		401,459	"	وسائل نقل
Textiles	"		326,674	"	منسوجات
Electrical energy	M.W.H	627,111	31,356	ميغاواط/ ساعة	طاقة كهربائية
Other	VALUE		267,739	قيمة	أخرى
Grand Total			7,196,032		المجموع الكلي

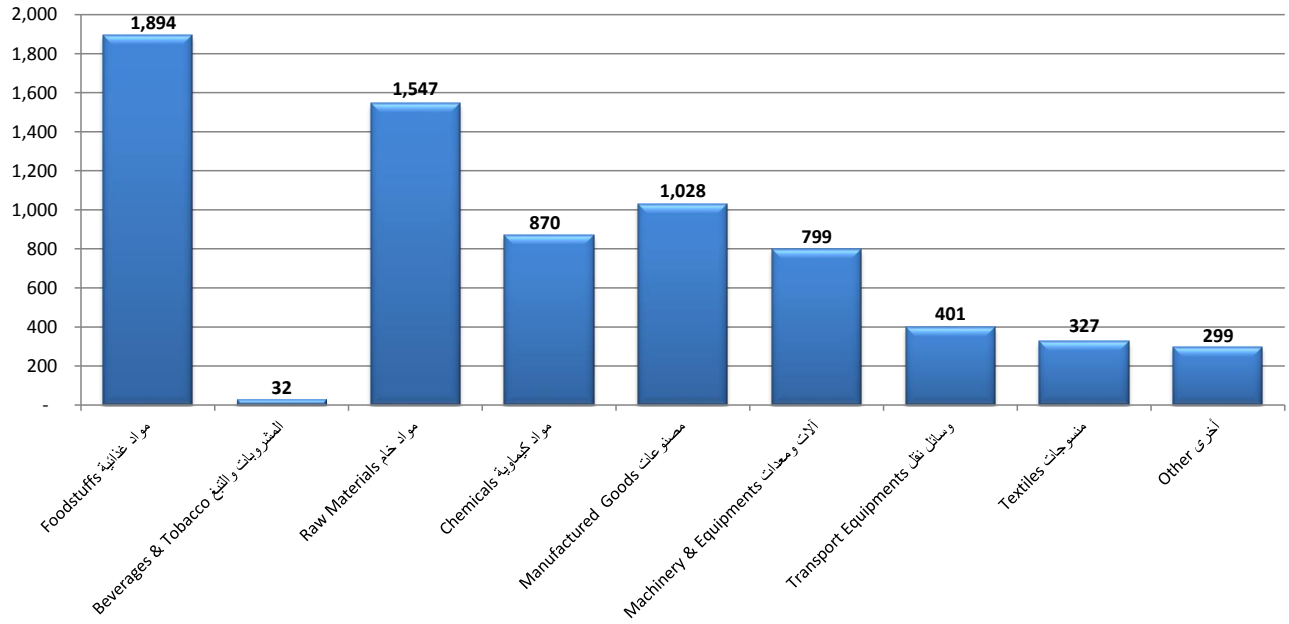
Source: Custom authority , Ministry of oil & gas and Sudan electricity holding co.

المصدر : هيئة الجمارك السودانية و
 وزارة النفط والغاز وشركة كهرباء السودان القابضة

*Provisional Data

* بيانات أولية

الواردات خلال الفترة (يناير - سبتمبر) 2022
Total Imports During (Jan. -Sep.).2022
Value in US\$ Million



جدول رقم (2) Table No.(2)

الواردات حسب السلع خلال الفترة (يناير- سبتمبر) 2022* (شهرياً)

Imports By Commodity During (Jan. -Sep) 2022* (MONTHLY)

(القيمة بالآلاف الدولارات)

(Value in US.\$000'S)

Commodity	يناير Jan.	فبراير Feb.	مارس Mar.	أبريل Apr.	مايو May	يونيو Jun.	يوليو July	أغسطس Aug.	سبتمبر Sept.	المجموع Total	السلعة
Foodstuffs:											بiod غذائية:
Wheat	52,240	83,560	139,968	72,040	35,284	67,366	19,902	83,381	85,888	639,628	قمح
Wheat Flour	13,187	14,575	11,083	390	208	3,670	7	4,024	10,867	58,010	دقيق قمح
Sugar	95,324	108,377	102,581	20,461	11,992	463	34,718	45,356	40,923	460,193	سكر
Tea	4,332	8,781	1,116	2,132	6,511	5,834	2,648	6,644	6,520	44,519	شاي
Coffee	5,257	3,108	4,726	7,726	8,093	10,145	4,112	6,867	4,998	55,032	بن
Dairy Products	8,794	7,211	6,843	12,100	4,097	21,015	11,477	12,023	8,924	92,485	منتجات الألبان
Fish & Canned Fish	235	141	164	249	86	282	251	112	126	1,645	أسماك ومعلبات الأسماك
Meat & Meat Products	532	486	769	638	764	2,058	894	886	1,353	8,380	لحوم ومنتجاتها
Fruits & Fruit Products	3,628	1,753	4,299	5,554	3,403	2,110	1,082	2,077	2,771	26,676	فواكه ومنتجاتها
Vegetables & Veget. Products	5,949	7,243	4,258	2,887	5,435	4,311	4,939	2,677	7,611	45,310	خضروات ومنتجاتها
Confectionery, Sweets, & Biscuits	4,461	1,844	2,104	1,852	1,168	1,661	1,224	1,592	2,669	18,576	حلويات وبسكويت
Lentils	8,486	5,883	18,353	1,693	3,036	4,230	24,080	2,761	16,697	85,220	عدس
Animal & Vegetable Oils	18,619	14,301	1,939	2,532	6,328	17,255	27,266	11,709	27,953	127,903	زيوت حيوانية ونباتية
Spices	1,560	1,646	1,325	1,898	1,105	2,251	2,545	2,574	3,030	17,935	بهارات
Rice	1,657	4,151	3,827	4,591	11,972	465	26,594	2,640	23,395	79,292	أرز
Others	11,140	9,927	23,024	12,924	22,493	17,207	7,832	11,344	17,282	133,173	أخرى
Total	235,403	272,986	326,379	149,665	121,977	160,323	169,572	196,666	261,006	1,893,977	المجموع
Beverages & Tobacco:											المشروبات والتبغ:
Soft Drinks	142	147	184	123	145	72	193	180	152	1,340	مشروبات معدنية
Cigarettes	117	168	-	-	-	-	411	3	-	698	سجائر
Tobacco	2,377	2,914	2,929	1,878	1,086	2,212	486	2,155	13,457	29,493	تبغ
Other	-	-	-	-	-	-	-	-	-	-	أخرى
Total	2,636	3,229	3,113	2,001	1,232	2,284	1,090	2,337	13,609	31,531	المجموع

Table No. (2) Cont'd

Commodity	يناير Jan.	فبراير Feb.	مارس Mar.	أبريل Apr.	مايو May	يونيو Jun.	يوليو July	أغسطس Aug.	سبتمبر Sept.	المجموع Total	المستلغ
Raw Materials:											
Petroleum Products:	123,575	59,342	61,576	85,880	222,050	94,236	398,428	151,034	192,299	1,388,419	منتجات بترولية:
Jazolin	114,177	49,624	30,042	45,639	107,043	85,297	114,800	89,347	77,324	713,293	جازولين
BENZINE	-	2,288	-	-	109,214	-	51,606	4,171	-	167,280	بنزين
ASPHALT	400	889	823	668	149	454	338	229	26	3,975	أسفلت
BUTAGAS	-	97	15,407	16,427	-	0	7,803	-	3,765	43,498	غاز طبيعي
LUBRICATING OIL	3,541	4,975	6,607	20,953	4,340	5,755	8,360	14,610	14,803	83,944	زيت تشحيم
OTHERS	5,457	1,470	8,696	2,193	1,304	2,731	215,521	42,677	96,382	376,429	أخرى
Crude Plastic	13,278	13,485	19,198	14,895	13,123	24,498	14,068	15,193	14,421	142,158	خام البلاستيك
Crude Rubber	1	18	1	-	9	3	-	-	1	32	خام المطاط
Tallow	91	29	6	255	115	6	427	41	56	1,025	شحوم
Seeds for Sowing	1,028	1,097	1,716	1,069	1,088	618	526	1,122	1,829	10,094	بذور وتغذية
Packing Paper	-	-	-	-	-	-	-	-	-	-	ورق تغليف
Other	636	122	805	712	681	340	484	552	585	4,915	أخرى
Total	138,608	74,092	83,301	102,810	237,067	119,700	413,932	167,942	209,192	1,546,644	المجموع
Chemicals:											
Medicines	43,663	46,836	46,933	25,609	35,814	53,948	49,578	31,241	50,506	384,128	أدوية
Chemical Products	-	10,528	-	12,264	8,537	16,807	12,543	5,016	10,441	76,137	عناصر كيميائية ومركباتها
Fertilizers	5,273	13,070	24,154	5,337	19,045	27,911	8,962	46,537	6,082	156,371	أسمدة
Tanning & Dying Materials	3,794	2,211	4,773	1,741	2,123	5,534	4,891	1,769	3,294	30,131	مواد للتبايض والصباغة والتلوين
Perfumes & Cosmetics	5,555	7,588	5,227	4,542	3,529	10,215	6,430	-	6,233	49,320	عطور ومستحضرات تجميل
Explosives	2,061	421	1,014	99	749	314	1,156	755	234	6,804	مفرقات
Insecticides	3,097	1,703	2,430	6,288	8,538	12,601	12,415	12,924	6,853	66,848	مبيدات حشرية
Other	22,037	4,995	15,641	8,388	3,981	8,698	7,905	20,389	8,225	100,259	أخرى
Total	85,480	87,352	100,173	64,268	82,316	136,028	103,880	118,631	91,869	869,998	المجموع
Manufactured Goods:											
Medical & Pharmaceutical Equipments	6,438	4,087	4,014	2,821	5,091	5,660	3,616	3,081	6,672	41,480	معدات طبية وصيدلانية
Leather Products	431	527	642	363	284	663	458	335	515	4,220	مصنوعات الجلود
Manufactured Rubber	1,123	741	449	2,180	1,670	4,133	375	694	1,287	12,652	مصنوعات المطاط
Manufactured Plastics	17,823	14,493	17,100	14,601	15,288	25,020	11,442	15,575	13,673	145,015	مصنوعات البلاستيك
Manufactured Wood & Cork	2,013	1,691	2,339	3,164	4,951	3,927	1,495	2,693	2,665	24,940	مصنوعات خشب ولين
Glass & Glassware	4,451	4,048	5,450	3,562	4,579	3,780	2,287	4,420	4,528	37,105	مصنوعات الزجاج
Iron & Steel	23,907	13,438	15,405	19,541	26,761	64,486	25,696	25,445	51,138	265,817	حديد وصلب
Manufactured Metals	7,070	5,729	5,567	4,178	4,892	8,032	5,993	6,721	8,051	56,234	مصنوعات المعادن
Footwear	3,408	4,253	4,650	5,272	4,155	5,937	3,956	3,958	4,077	39,666	أحذية
Jute & Sacks	12,633	7,526	7,345	10,783	6,549	6,857	4,792	7,660	10,260	74,404	خيش وجوالات
Books, Magazines, and Newspapers	2,329	9,494	3,211	7,090	2,449	5,931	3,286	4,465	4,871	43,125	كتب ومجلات وجراند
Cement & stony products	4,028	4,279	9,198	7,163	4,607	5,751	3,241	6,165	6,081	50,513	أسمنت ومنتجات حجرية
Scientific Equipments	1,432	1,217	1,621	1,636	562	2,719	1,414	2,503	1,842	14,946	أجهزة علمية
Paper Products	13,178	10,267	7,985	7,088	6,722	17,751	7,235	13,785	14,531	98,542	مصنوعات الورق
Ceramic Products	3,810	2,886	3,145	3,783	3,125	4,292	2,182	3,127	5,886	32,236	مصنوعات الخزف
Toys & Sport Goods	461	264	616	784	377	758	535	622	731	5,148	لعب الأطفال وأدوات رياضية
Other	7,759	6,357	9,930	5,165	11,415	15,266	6,604	7,924	11,526	81,945	أخرى
Total	112,296	91,299	98,667	99,175	103,477	180,963	84,607	109,172	148,335	1,027,990	المجموع

Table No. (2) Cont'd

Commodity	يناير Jan.	فبراير Feb.	مارس Mar.	أبريل Apr.	مايو May	يونيو Jun.	يوليو July	أغسطس Aug.	سبتمبر Sept.	المجموع Total	المسئع
Machinery & Equipments:											
Non-Electrical Appliances	25,399	25,705	30,889	20,409	19,859	35,416	20,590	17,414	25,659	221,340	آلات ومصنعات: آلات غير كهربائية
Electrical Appliances	17,859	16,544	15,327	14,357	13,214	22,836	13,998	29,092	45,150	188,376	آلات كهربائية
Refrigerators	3,063	7,184	2,905	1,768	1,335	1,480	1,980	1,092	2,007	22,814	ثلاجات
Air Conditioners	2,688	1,697	3,128	1,906	3,160	2,780	1,517	581	1,808	19,263	مكيفات هواء
Machinery Spare Parts	3,296	2,865	4,825	2,379	1,880	2,954	1,243	2,695	3,765	25,902	قطع غير آلات
T.V., Radios, Recorders, Tapes, etc.	5,417	9,872	3,170	7,006	6,631	4,859	4,988	10,351	16,519	68,812	تلفزيونات ورايوكوتات والشرطة ومسجلات واجهزة اتصال
Dry Batteries	733	1,474	743	1,233	1,050	256	1,001	196	213	6,899	بطاريات جافة
Accumulators	3,447	3,638	2,844	4,528	6,767	2,845	5,052	6,597	8,861	44,579	بطاريات
Tractors	16,161	22,742	18,558	15,700	13,363	21,482	13,720	11,474	8,962	142,162	جرارات
Ovens	199	338	832	474	332	660	325	671	467	4,298	أفران
Other	6,319	3,618	3,142	6,064	5,121	7,790	5,777	7,532	8,855	54,217	أخرى
Total	84,580	95,678	86,364	75,824	72,709	103,358	70,191	87,694	122,266	798,664	المجموع
Transport Equipments:											
Railway Locomotives	-	-	-	-	-	-	-	-	5,797	5,797	قطارات
Railway Wagons	1	2	-	2	2	16	-	1	-	26	عربات قطارات
Motor Cars	5,603	1,973	8,706	3,235	10,733	24,188	5,909	8,778	9,446	78,570	عربات صوالين
Trucks & Lorries	6,312	3,678	8,858	6,346	10,749	19,366	1,757	2,714	3,403	63,183	شاحنات ولواري
Busses	2,216	5,479	2,071	3,124	3,663	2,149	2,313	1,212	3,399	25,626	بصات
Tyres & Tubes	13,173	4,988	6,867	8,589	9,295	13,073	7,770	8,638	14,940	87,332	أنتابيب واطارات
Autos Spare Parts	9,844	9,347	8,944	11,477	8,816	15,395	8,894	10,129	11,898	94,744	قطع غير عربات
Motor-Cycles	4,684	3,969	3,937	9,105	6,145	2,663	3,664	1,421	2,688	38,276	دراجات بخارية
Bicycles	418	297	22	86	132	166	100	119	151	1,491	دراجات
Aircrafts	-	-	-	13	-	-	-	-	77	90	طائرات
Aircrafts Spare Parts	374	235	110	350	321	205	120	54	148	1,918	قطع غير طائرات
Locomotive Spare Parts	180	283	425	289	465	284	304	133	1,390	3,754	قطع غير قطارات
Ferries & Steamers	50	25	73	3	0	154	100	-	25	431	مراكب بخارية ومعديات
Other	16	22	13	26	13	63	14	31	24	222	أخرى
Total	42,870	30,298	40,026	42,645	50,336	77,721	30,946	33,232	53,385	401,459	المجموع
Textiles:											
Yarn	23	2	0	17	39	125	10	6	378	599	غزل
Sewing Threads	-	-	-	-	-	-	-	-	-	-	خيوط حيالكة
Woven Synthetic Fabrics	-	-	-	-	-	-	-	-	-	-	أقمشة من حرير صناعي
Woven Cotton Fabrics	57	53.1	259	37	62	60	5	23	-	556	أقمشة من قطن
Woven Flax. Fabrics	-	-	-	-	-	11	-	-	31	43	أقمشة من كتان
Man-Made Filaments & Staple	9,819	11,193	15,358	16,047	11,731	16,588	10,529	9,948	12,791	114,005	منسوجات من شعيرات تركيبية
Wadding Of Textile Materials	1,624	1,561	1,288	1,090	1,294	2,672	816	1,377	1,120	12,841	حشو من مواد نسيجية
Carpets	517	322	440	613	305	386	165	515	373	3,638	سجاد
Special Woven Fabrics	3,082	3,200	3,191	3,071	2,854	3,478	2,769	1,150	1,160	23,956	منسوجات بصفات خاصة
Knitted Or Crocheted Fabrics	-	9	1	5	-	-	-	-	-	15	أقمشة مصنعة
Ready Made Clothes	11,253	12,948	15,689	14,052	9,774	16,584	10,203	10,681	11,851	113,035	ملبوسات جاهزة
Other	2,331	2,226	3,213	8,756	4,002	9,455	8,538	6,564	12,901	57,986	أخرى
Total	28,706	31,514	39,440	43,688	30,061	49,361	33,035	30,264	40,606	326,674	المجموع
Electrical energy	4,417	3,275	4,667	4,548	5,431	3,399	2,935	2,684	-	31,356	طاقة كهربائية
Other	6,426	35,248	24,207	18,513	40,079	33,049	28,602	27,582	54,033	267,739	أخرى
Grand Total	741,422	724,972	806,337	603,136	744,683	866,185	938,791	776,204	994,302	7,196,032	المجموع الكلي

Source: Custom authority, Ministry of oil & gas and Sudan electricity holding co.

المصدر: هيئة الجمرك السودانية ووزارة النفط والغاز وشركة كهرباء السودان القابضة

*Provisional Data

*بيانات أولية

جدول رقم (3) Table No.

الواردات حسب السلع (ربيع سنوي) خلال الفترة (يناير - سبتمبر) 2022*

Imports By Commodity (Quarterly) During (Jan.-Sep.) 2022*

(القيمة بالآلاف الدولارات)

(Value In US.\$000'S)

Commodity	Unit	يناير - مارس Jan. - Mar.		أبريل - يونيو Apr. - Jun.		يوليو - سبتمبر July - Sep.		المجموع Total		الوحدة	السلع
		الكمية Qty.	القيمة Value	الكمية Qty.	القيمة Value	الكمية Qty.	القيمة Value	الكمية Qty.	القيمة Value		
Foodstuffs:											مواد غذائية:
Wheat	M.T	694,955	275,768	435,750	174,690	549,977	189,171	1,680,681	639,628	طن متري	قمح
Wheat Flour	"	85,444	38,846	9,298	4,267	32,483	14,897	127,226	58,010	"	دقيق قمح
Sugar	"	648,897	306,282	101,968	32,915	246,364	120,996	997,229	460,193	"	سكر
Tea	"	8,490	14,230	8,748	14,478	9,000	15,812	26,237	44,519	"	شاي
Coffee	"	10,757	13,090	21,594	25,964	13,215	15,977	45,565	55,032	"	بن
Dairy Products	"	7,449	22,848	12,699	37,212	11,018	32,424	31,166	92,485	"	منتجات الألبان
Fish & Canned Fish	"	365	540	350	617	258	489	972	1,645	"	أسماك ومعلبات الأسماك
Meat & Meat Products	"	899	1,787	1,770	3,460	1,501	3,134	4,170	8,380	"	لحوم ومنتجاتها
Fruits & Fruit Products	"	16,164	9,680	25,716	11,067	8,525	5,929	50,405	26,676	"	فواكه ومنتجاتها
Vegetables & Vegetables Products	"	24,587	17,450	13,534	12,633	14,252	15,226	52,372	45,310	"	خضروات ومنتجاتها
Confectionery, Sweets & Biscuits	"	9,643	8,409	5,407	4,682	6,315	5,485	21,366	18,576	"	حلويات وبيسكوت
Lentils	"	24,971	32,722	7,913	8,959	33,399	43,539	66,283	85,220	"	عدس
Animal & Vegetables Oils	"	29,318	34,859	21,579	26,115	57,026	66,928	107,923	127,903	"	زيوت حيوانية ونباتية
Spices	"	4,006	4,532	3,408	5,254	6,404	8,149	13,818	17,935	"	بهارات
Rice	"	17,099	9,635	32,896	17,027	72,196	52,629	122,191	79,292	"	أرز
Other	VALUE		44,091		52,624		36,458		133,173	قيمة	أخرى
Total			834,768		431,964		627,244		1,893,977		المجموع
Beverages & Tobacco:											المشروبات والتبغ:
Soft Drinks	VALUE		474		341		525		1,340	قيمة	مشروبات معدنية
Cigarettes	"		285		-		414		698	"	سجائر
Tobacco	"		8,220		5,176		16,097		29,493	"	تبغ
Other	"		-		-		-		-	"	أخرى
Total			8,978		5,516		17,036		31,531		المجموع

Table No.(3) Cont'd

Commodity	Unit	يناير - مارس Jan. - Mar.		أبريل - يونيو Apr. - Jun.		يوليو - سبتمبر July - Sep.		المجموع Total		الوحدة	المسئع
		الكمية Qty.	القيمة Value	الكمية Qty.	القيمة Value	الكمية Qty.	القيمة Value	الكمية Qty.	القيمة Value		
Raw Materials:											مواد خام:
Petroleum Products	M.T	402,102	244,492	436,723	402,166	505,187	741,761	1,344,013	1,388,419	طن متري	منتجات بترولية
Jazolin	"	287,891	193,843	232,480	237,979	253,726	281,471	774,097	713,293	"	جازولين
BENZINE	"	78,145	2,288	135,247	109,214	70,120	55,778	283,512	167,280	"	بنزين
ASPHALT	"	2,602	2,111	1,337	1,271	572	593	4,512	3,975	"	اسفلت
BUTAGAS	"	15,599	15,504	15,399	16,427	15,173	11,567	46,171	43,498	"	غاز طبيعي
LUBRICATING OIL	"	7,827	15,123	47,282	31,048	32,212	37,772	87,321	83,944	"	زيوت تشحيم
OTHERS	"	10,037	15,622	4,978	6,228	133,384	354,579	148,399	376,429	"	أخرى
Raw Plastic	VALUE		45,960		52,515		43,682		142,158	قيمة	خام البلاستيك
Raw Rubber	"		19		12		1		32	"	خام المطاط
Tallow	"		126		375		524		1,025	"	شحوم
Seeds For Sowing	"		3,842		2,775		3,477		10,094	"	بذور وتقاوى
Packing Paper	M.T	-	-	-	-	-	-	-	-	طن متري	ورق تغليف
Other	VALUE		1,562		1,732		1,621		4,915	قيمة	أخرى
Total			296,001		459,577		791,067		1,546,644		المجموع
Chemicals:											مواد كيميائية:
Medicines	VALUE		137,432		115,371		131,325		384,128	قيمة	أدوية
Chemical Products	"		10,528		37,608		28,000		76,137	"	عناصر كيميائية ومركباتها
Fertilizers	M.T	84,940	42,497	115,593	52,293	131,739	61,581	332,273	156,371	طن متري	أسمدة
Tanning & Dyeing Materials	"	4,172	10,778	5,173	9,399	6,148	9,954	15,493	30,131	"	مواد للدهانة والصبغة والتلوين
Perfumes & Cosmetics	"	8,897	18,371	6,856	18,286	6,006	12,663	21,759	49,320	"	عطور ومستحضرات تجميل
Explosives	VALUE		3,496		1,162		2,145		6,804	قيمة	مفرقات
Insecticides	M.T	1,206	7,230	5,154	27,427	5,069	32,192	11,430	66,848	طن متري	مبيدات حشرية
Other	VALUE		42,672		21,067		36,520		100,259	قيمة	أخرى
Total			273,005		282,612		314,381		869,998		المجموع
Manufactured Goods:											مصنوعات:
Medical&Pharmaceutical Equipments	VALUE		14,539		13,571		13,370		41,480	قيمة	معدات طبية وصيدلانية
Leather Products	M.T	854	1,601	875	1,310	766	1,308	2,495	4,220	طن متري	مصنوعات الجلود
Manufactured Rubber	"	689	2,313	1,065	7,984	847	2,355	2,602	12,652	"	مصنوعات المطاط
Manufactured Plastics	"	19,335	49,416	20,337	54,909	16,186	40,690	55,858	145,015	"	مصنوعات البلاستيك
Manufactured Wood & Cork	"	15,689	6,044	29,274	12,042	15,346	6,854	60,310	24,940	"	مصنوعات خشب وقلين
Glass & Glassware	"	16,628	13,949	15,932	11,921	15,096	11,235	47,656	37,105	"	مصنوعات الزجاج
Iron & Steel	"	58,856	52,751	120,949	110,788	159,957	102,279	339,761	265,817	"	حديد وصلب
Manufactured Metal	"	5,853	18,367	7,231	17,102	6,708	20,765	19,792	56,234	"	مصنوعات المعادن
Footwear	VALUE		12,311		15,364		11,991		39,666	قيمة	أحذية
Jute & Sacks	NO.	16,227	27,504	12,285	24,189	11,924	22,712	40,436	74,404	عدد	خيش وجوالات
Books, Magazines and Newspapers	VALUE		15,034		15,470		12,622		43,125	قيمة	كتب ومجلات وجراند
Cement & stony products	M.T	221,714	17,505	186,214	17,521	179,676	15,487	587,604	50,513	طن متري	أسمنت ومنتجات حجرية
Scientific Equipments	VALUE		4,270		4,917		5,759		14,946	قيمة	أجهزة علمية
Paper Products	M.T	19,792	31,430	27,784	31,560	108,790	35,552	156,367	98,542	طن متري	مصنوعات الورق
Ceramic Products	"	16,828	9,841	17,407	11,201	22,522	11,195	56,757	32,236	"	مصنوعات الخزف
Toys & Sport Goods	VALUE		1,341		1,919		1,888		5,148	قيمة	لعب أطفال وأدوات رياضية
Other	"		24,046		31,845		26,054		81,945	"	أخرى
Total			302,261		383,614		342,114		1,027,990		المجموع

Table No.(3) Cont'd

Commodity	Unit	يناير - مارس Jan. - Mar.		أبريل- يونيو Apr. - Jun.		يوليو - سبتمبر July - Sep.		المجموع Total		الوحدة	المسلع
		الكمية Qty.	القيمة Value	الكمية Qty.	القيمة Value	الكمية Qty.	القيمة Value	الكمية Qty.	القيمة Value		
Machinery & Equipments:											آلات ومعدات:
Non-Electrical Appliances	M.T	16,524	81,992	16,034	75,684	12,630	63,664	45,189	221,340	طن متري	آلات غير كهربائية
Electrical Appliances	VALUE		49,730		50,407	-	88,240	-	188,376	قيمة	الآلات الكهربائية
Refrigerators	NO.	2,865	13,152	1,062	4,584	1,381	5,079	5,308	22,814	عدد	ثلاجات
Air Conditioners	"	2,000	7,512	2,199	7,845	1,463	3,906	5,661	19,263	"	مكيفات هواء
Machinery Spare Parts	VALUE		10,987		7,213		7,703		25,902	قيمة	قطع غيار الآلات
T.V., Radios, Recorders & Tapes, etc.	"		18,459		18,496		31,858		68,812	"	تلفزيونات ورايوتات وأشربة ومسجلات وأجهزة اتصال
Dry Batteries	NO.	2,211	2,951	1,785	2,539	1,066	1,410	5,062	6,899	عدد	بطاريات جافة
Accumulators	"	3,499	9,929	4,502	14,139	8,435	20,511	16,436	44,579	"	بطاريات
Tractors	"	9,158	57,461	8,287	50,545	6,341	34,157	23,786	142,162	"	جرارات
Ovens	"	274	1,370	262	1,466	273	1,462	808	4,298	"	أفران
Other	VALUE		13,079		18,974		22,163		54,217	قيمة	أخرى
Total			266,622		251,891		280,152		798,664		المجموع
Transport Equipments:											وسائل نقل:
Railway Locomotives	NO.	-	-	-	-	-	5,797	-	5,797	NO.	قاطرات
Railway Wagons	VALUE		3		21		1		26	قيمة	عربات قطارات
Motor Cars	NO.	2,233	16,281	3,742	38,155	2,626	24,133	8,601	78,570	NO.	عربات صالين
Trucks & Lorries	"	3,292	18,848	3,295	36,461	917	7,875	7,504	63,183	"	شاحنات ولواري
Buses	"	3,270	9,766	1,178	8,936	815	6,924	5,263	25,626	"	بصات
Tyres & Tubes	"	10,838	25,028	13,316	30,956	27,099	31,348	51,253	87,332	"	أنتابيب وإطارات
Auto Spare Parts	VALUE		28,134		35,688		30,921		94,744	قيمة	قطع غيار عربات
Motor-Cycles	NO.	3,751	12,590	3,619	17,913	2,613	7,773	9,983	38,276	عدد	دراجات بخارية
Bicycles	"	385	736	199	385	215	370	799	1,491	"	دراجات
Aircrafts	"	-	-	-	13	-	77	-	90	"	طائرات
Aircraft Spare Parts	VALUE		719		877		322		1,918	قيمة	قطع غيار طائرات
Locomotive Spare Parts	"		888		1,038		1,827		3,754	"	قطع غيار قاطرات
Ferries & Steamers	"		148		157		125		431	"	مراكب بخارية ومعديات
Other	"		51		102		69		222	"	أخرى
Total			113,194		170,702		117,563		401,459		المجموع
Textiles											منسوجات:
Yarn	M.T	16	25	82	181	216	394	313	599	طن متري	غزل
Sewing Threads	"	-	-	-	-	-	-	-	-	"	خيوط حياكة
Woven Synthetic Fabrics	"	-	-	-	-	-	-	-	-	"	أقمشة من حرير صناعي
Woven Cotton Fabrics	"	76,963	368.7	38,530	160	24	27	139	556	"	أقمشة من قطن
Woven Flax Fabrics	"	-	-	11	11	36	31	47	43	"	أقمشة من كتان
Man - Made Filament & Staple	"	8,509	36,371	20,894	44,366	9,019	33,269	38,423	114,005	"	منسوجات من شعيرات تركيبية
Wadding Of Textile Materials	"	1,650	4,472	1,852	5,057	1,224	3,313	4,725	12,841	"	حشو من مواد نسيجية
Carpets	VALUE		1,280		1,305		1,053		3,638	قيمة	سجاد
Special Woven Fabrics	M.T	1,286	9,474	1,273	9,403	864	5,079	3,423	23,956	طن متري	منسوجات بصفات خاصة
Knitted Or Crocheted Fabrics	"	0	9	17	5	-	-	17	15	"	أقمشة مصنرة
Ready Made Clothes	VALUE		39,890		40,410		32,735		113,035	قيمة	ملبوسات جاهزة
Other	"		7,770		22,213		28,003		57,986	"	أخرى
Total			99,660		123,110		103,904		326,674		المجموع
Electrical energy	M.W.H	247,195	12,360	267,546	13,377	112,369	5,619	627,111	31,356	ميقواط/ ساعة	طاقة كهربائية
Other	VALUE		65,881		91,641		110,217		267,739	قيمة	أخرى
Grand Total			2,272,731		2,214,004		2,709,296		7,196,032		المجموع الكلي

Source: Custom authority , Ministry of oil & gas and Sudan electricity holding co.

*Provisional Data

المصدر : هيئة الجمارك السودانية و
وزارة النفط والغاز وشركة كهرباء السودان القابضة
* بيانات أولية

جدول رقم (4) Table No.
الواردات حسب السلع خلال الفترة (يناير - سبتمبر) 2021-2022
Imports by Commodity During (Jan.- Sep.) 2021-2022
 (القيمة بالآلاف الدولارات)
 (Value in US.000's)

Commodity	UNIT	**2021 (يناير - سبتمبر) (Jan.- Sep.) 2021**		*2022 (يناير - سبتمبر) (Jan.-Sep.) 2022*		الوحدة	السلع
		الكمية Qty.	القيمة Value	الكمية Qty.	القيمة Value		
Foodstuffs:							مواد غذائية:
Wheat	M.T	1,536,823	547,764	1,680,681	639,628	طن متري	قمح
Wheat Flour	"	7,909	3,492	127,226	58,010	"	دقيق قمح
Sugar	"	1,132,074	341,288	997,229	460,193	"	سكر
Tea	"	65,068	37,309	26,237	44,519	"	شاي
Coffee	"	39,441	51,945	45,565	55,032	"	بن
Dairy Products	"	31,160	77,308	31,166	92,485	"	منتجات الألبان
Fish & Canned Fish	"	1,027	1,745	972	1,645	"	أسماك ومعلبات الأسماك
Meat & Meat Products	"	9,838	5,420	4,170	8,380	"	لحوم ومنتجاتها
Fruits & Fruit Products	"	35,968	22,730	50,405	26,676	"	فواكه ومنتجاتها
Vegetable & Vegetables Products	"	47,450	37,705	52,372	45,310	"	خضروات ومنتجاتها
Confectionery, Sweets & Biscuits	"	26,475	26,751	21,366	18,576	"	حلويات ويسكويت
Lentils	"	74,753	74,738	66,283	85,220	"	عس
Animal & Vegetable Oils	"	137,129	131,107	107,923	127,903	"	زيوت حيوانية ونباتية
Spices	"	11,866	16,841	13,818	17,935	"	بهارات
Rice	"	113,558	58,200	122,191	79,292	"	ارز
Others	VALUE		117,598		133,173	قيمة	أخرى
Total			1,551,941		1,893,977		المجموع
Beverages & Tobacco:							المشروبات والتبغ:
Soft Drinks	VALUE		1,863		1,340	قيمة	مشروبات معدنية
Cigarettes	"		1,342		698	"	سجائر
Tobacco	"		49,717		29,493	"	تبغ
Others	"		-		-	"	أخرى
Total			52,921		31,531		المجموع

تابع جدول رقم (4)

Table No.(4) Cont'd

Commodity	UNIT	**2021 (يناير - سبتمبر) (Jan.- Sep.) 2021**		*2022 (يناير - سبتمبر) (Jan.- Sep.) 2022*		الوحدة	السلع
		الكمية Qty.	القيمة Value	الكمية Qty.	القيمة Value		
Raw Materials:							مواد خام:
Petroleum Products	M.T	1,953,418	1,083,096	1,344,013	1,388,419	M.T	منتجات بترولية
Raw Plastic	VALUE		128,301		142,158	قيمة	خام البلاستيك
Raw Rubber	"		128		32	"	خام المطاط
Tallow	"		139		1,025	"	شحوم
Seeds For Sowing	"		8,231		10,094	"	بذور وتقاوى
Packing Paper	M.T	-	-	-	-	M.T	ورق تغليف
Other	VALUE		3,105		4,915	قيمة	أخرى
Total			1,223,000		1,546,644		المجموع
Chemicals:							مواد كيميائية:
Medical& Pharmaceutical Products	VALUE		315,237		384,128	قيمة	أدوية
Chemicals Products	"	-	112,619	-	76,137	"	عناصر كيميائية ومركباتها
Fertilizers	M.T	175,904	71,007	332,273	156,371	طن مترى	أسمدة
Tanning & Dyeing Materials	"	18,168	18,666	15,493	30,131	"	مواد للتبايض والصباغة والتلوين
Perfumes & Cosmetics	"	28,790	59,401	21,759	49,320	"	عطور ومستحضرات تجميل
Explosives	VALUE		8,218		6,804	قيمة	مفرقعات
Insecticides	M.T	11,163	52,717	11,430	66,848	طن مترى	مبيدات حشرية
Others	VALUE		70,947		100,259	قيمة	أخرى
Total			708,811		869,998		المجموع
Manufactured Goods:							مصنوعات:
Medical&Pharmaceutical Equipments	VALUE		35,186		41,480	قيمة	معدات طبية وصيدلية
Leather Products.	M.T	3,794	7,404	2,495	4,220	طن مترى	مصنوعات الجلود
Manufactured Rubber	"	2,811	9,436	2,602	12,652	"	مصنوعات المطاط
Manufactured Plastic	"	57,807	151,866	55,858	145,015	"	مصنوعات البلاستيك
Manufactured Wood & Cork	"	101,482	45,242	60,310	24,940	"	مصنوعات خشب والقلمين
Glass & Classware	"	66,298	53,236	47,656	37,105	"	مصنوعات الزجاج
Iron & Steel	"	363,877	226,967	339,761	265,817	"	حديد وصلب
Manufactured Metal	"	32,722	86,285	19,792	56,234	"	مصنوعات المعادن
Footwear	VALUE		54,724		39,666	قيمة	أحذية
Jute & Sacks	NO.	70,959	118,027	40,436	74,404	عدد	خيش وجوالات
Books,Magazines,And Newspapers	M.T	-	58,796	-	43,125	طن مترى	كتب ومجلات وجراند
Cement & stony products	"	477,131	48,142	587,604	50,513	"	أسمنت ومنتجات حجرية
Scientific Equipments	VALUE		20,379		14,946	قيمة	أجهزة علمية
Paper Products	M.T	68,147	89,925	156,367	98,542	طن مترى	مصنوعات الورق
Ceramic Products	"	112,375	44,624	56,757	32,236	"	مصنوعات الخزف
Toys & Sport Goods	VALUE		5,023		5,148	قيمة	لعب أطفال وألعاب رياضية
Other	"		76,731		81,945	"	أخرى
Total			1,131,993		1,027,990		المجموع

Table No.(4) Cont'd

تابع جدول رقم (4)

Commodity	UNIT	**2021 (يناير - سبتمبر) (Jan.- Sep.) 2021**		*2022 (يناير - سبتمبر) (Jan.-Sep.) 2022*		الوحدة	السلع
		الكمية Qty.	القيمة Value	الكمية Qty.	القيمة Value		
آلات ومعدات:							
Non-Electrical Appliances	M.T	81,363	293,757	45,189	221,340	طن متري	آلات غير كهربائية
Electrical Appliances	VALUE		274,899		188,376	قيمة	آلات كهربائية
Refrigerators	NO.	10,859	40,587	5,308	22,814	عدد	ثلاجات
Air Conditioners	"	8,130	38,825	5,661	19,263	"	مكيفات هواء
Machinery Spare Parts	VALUE		37,422		25,902	قيمة	قطع غيار آلات
T.V., Radios, Recorders & Tapes, etc.	"		142,861		68,812	"	تلفزيونات ورايوكورس وشرطية ومسجلات وأجهزة اتصال
Dry Batteries	NO.	8,934	17,496	5,062	6,899	عدد	بطاريات جافة
Accumulators	"	13,564	44,057	16,436	44,579	"	بطاريات
Tractors	"	41,315	242,744	23,786	142,162	"	جرارات
Ovens	"	800	3,642	808	4,298	"	أفران
Other	VALUE		50,829		54,217	قيمة	أخرى
Total			1,187,118		798,664		المجموع
وسائط نقل:							
Railway Locomotives	VALUE		-		5,797	قيمة	قاطرات
Railway Wagons	"		46		26	"	عربات قطارات
Motor Cars	NO.	46,515	95,338	8,601	78,570	عدد	عربات صوالبين
Trucks & Lorries	"	11,661	79,675	7,504	63,183	"	شاحنات ولواري
Buses	"	1,024	8,277	5,263	25,626	"	بصات
Tyres & Tubes	"	60,106	109,294	51,253	87,332	"	أنتيبب وإطارات
Auto-Spare Parts	VALUE		121,339		94,744	قيمة	قطع غيار عربات
Motor-Cycles	NO.	22,162	96,958	9,983	38,276	عدد	دراجات بخارية
Bicycles	"	1,826	2,895	799	1,491	"	دراجات
Aircrafts	"	-	2,330	-	90	"	طائرات
Aircraft Spare Parts	VALUE		2,301		1,918	قيمة	قطع غيار طائرات
Locomotive Spare Parts	"	-	3,336	-	3,754	"	قطع غيار قاطرات
Ferries & Steamers	NO.	-	103	-	431	عدد	مراكب بخارية ومعدات
Other	VALUE		198		222	قيمة	أخرى
Total			522,092		401,459		المجموع
منسوجات:							
Yarn	M.T	752	1,527	313	599	طن متري	غزل
Sewing Threads	"	-	-	-	-	"	خيوط حياكاه
Woven Synthetic Fabric	"	-	-	-	-	"	أقمشة من حرير صناعي
Woven Cotton Fabrics	"	143	651	139	556	"	أقمشة من قطن
Woven Flax Fabrics	"	70	99	47	43	"	أقمشة من كتان
Man-Made Filament & Staple	"	39,595	167,327	38,423	114,005	"	منسوجات من شعيرات تركيبية
Wadding Of Textile Materials	"	7,590	20,476	4,725	12,841	"	حشو من مواد نسيجية
Carpets	VALUE		3,718		3,638	قيمة	سجاد
Special Woven Fabrics	M.T	3,277	26,824	3,423	23,956	طن متري	منسوجات بصفات خاصة
Knitted Or Crocheted Fabrics	"	1	14	17	15	"	أقمشة مصترزة
Ready Made Clothes	VALUE		128,968		113,035	قيمة	ملبوسات جاهزة
Other	"		40,295		57,986	"	أخرى
Total			389,899		326,674		المجموع
Electrical energy	M.W.H	716,114	38,540	627,111	31,356	مقواط/ ساعة	الطاقة الكهربائية
Other	VALUE		30,261		267,739	قيمة	أخرى
Grand Total			6,836,577		7,196,032		المجموع الكلي

Source: Custom authority , Ministry of oil & gas and Sudan electricity holding co.

*Provisional Data

**Adjusted Data

المصدر : هيئة الجمارك السودانية و
وزارة النفط والغاز وشركة كهرباء السودان التابعة
* بيانات أولية
** بيانات معدلة

جدول رقم (5) Table No.5
الواردات حسب القطر خلال الفترة (يناير - سبتمبر) 2022 (شهرياً)
Imports By Country During (Jan- Sep.) 2022 (Monthly)
(القيمة بالآلاف الدولارات)
(Value in US\$.000'S)

Countries	يناير Jan.	فبراير Feb.	مارس Mar.	أبريل Apr.	مايو May	يونيو Jun.	يوليو July	أغسطس Aug.	سبتمبر Sept.	المجموع Total	الإجمالي
Industrial Countries :											الدول الصناعية :
Austria	36	41	389	1,368	1,214	3,931	2,054	376	364	9,772	النمسا
Australia	240	20	4,994	51,558	8,788	2,171	7,703	2,617	17,921	96,011	أستراليا
Belgium	3,751	2,388	9,182	3,718	4,102	2,295	12,339	2,432	10,100	50,307	بلجيكا
Canada	4,901	4,889	2,556	1,162	1,145	3,347	20,152	689	5,723	44,563	كندا
Switzerland	770	1,254	676	1,135	1,937	1,944	765	2,060	3,835	14,376	سويسرا
Denmark	1,486	615	635	429	1,387	577	396	702	374	6,600	الدنمارك
Germany	22,082	11,444	11,885	8,619	8,029	22,881	17,838	18,405	9,785	130,970	ألمانيا
Spain	2,116	2,067	2,237	1,791	3,443	5,160	3,226	1,671	1,852	23,563	إسبانيا
Finland	330	60	459	352	427	1,068	276	325	373	3,671	فنلندا
France	6,284	4,702	5,779	4,928	4,366	6,553	3,965	4,565	9,681	50,824	فرنسا
United Kingdom	7,436	4,262	3,438	1,990	1,958	5,210	1,578	1,166	4,697	31,736	المملكة المتحدة
Greece	79	1	446	387	672	1,067	213	13	490	3,367	اليونان
Ireland	1,215	1,705	1,863	315	801	6,103	4,402	1,222	1,828	19,454	أيرلندا
Italy	6,054	10,435	5,275	5,709	7,256	11,338	11,965	8,176	26,547	92,756	إيطاليا
Japan	13,698	13,441	25,247	17,096	15,613	31,836	9,231	13,053	16,721	155,935	اليابان
Netherland	2,183	6,852	6,899	6,016	3,499	7,668	4,607	4,152	5,919	47,794	هولندا
Norway	0	3	8	6	2	8	-	3	3	33	النرويج
Portugal	349	270	1,167	32	462	900	686	-	135	4,002	البرتغال
New Zealand	935	223	511	4,684	340	12,011	5,813	4,682	2,903	32,103	نيوزيلندا
Sweden	2,587	1,236	241	1,023	880	1,286	3,499	133	1,370	12,254	السويد
United States	22,612	2,236	22,616	1,234	21,027	11,835	18,295	6,272	7,439	113,565	الولايات المتحدة
Total	99,145	68,146	106,503	113,552	87,347	139,187	129,001	72,715	128,059	943,655	المجموع
Europe (Others) :											أوروبا (أخرى) :
Bulgaria	12	3	28	62	115	0	17	49	39	326	بلغاريا
Cheq Republic	188	207	191	774	26	341	927	892	216	3,763	التشيك
Slovakia	49	478	178	301	75	25	142	85	337	1,671	سلوفاكيا
Cyprus	554	-	12	25	8	392	84	-	413	1,487	قبرص
Hungary	751	146	150	848	341	-	1,548	2,838	31	6,653	المجر
Poland	2,128	311	18	164	640	297	955	308	1,379	6,200	بولندا
Romania	4,166	29,885	80,769	108	2,632	28,581	5,405	8,087	19,261	178,893	رومانيا
Russia	23,593	64,740	69,471	21,039	9,180	21,542	16,338	22,500	26,662	275,065	روسيا
Turkey	15,825	11,392	20,906	22,428	27,936	30,518	21,796	20,283	33,811	204,895	تركيا
Ukraine	2,183	969	595	344	21,180	2,709	2	1,115	11,166	40,262	أوكرانيا
Croatia	-	5	-	7	0	4	-	-	28	43	كرواتيا
Malta	2,284	5,121	2,979	587	-	3,070	3,055	1,809	3,619	22,523	مالطا
Other	-	-	-	-	37	-	-	0	-	38	أخرى
Total	51,732	113,256	175,297	46,687	62,169	87,479	50,270	57,967	96,961	741,819	المجموع

Table No.(5)Cont'd

تابع جدول رقم (5)

Countries	يناير Jan.	فبراير Feb.	مارس March	أبريل Apr.	مايو May	يونيو Jun.	يوليو July	أغسطس Aug.	سبتمبر Sept.	المجموع Total	الإفريقيات
Africa :											أفريقيا :
COMESA Countries:	96,557	96,180	91,836	65,906	77,424	90,605	44,241	80,601	88,583	731,934	دول الكوميسا :
Djibouti	-	-	-	-	582	-	-	-	-	582	جيبوتي
Ethiopia	6,646	4,429	8,101	7,049	7,368	5,584	3,395	4,473	1,632	48,677	إثيوبيا
Kenya	4,609	7,726	3,741	3,176	5,862	7,972	2,954	8,349	9,856	54,246	كينيا
Uganda	5,607	4,640	2,260	6,228	7,964	9,484	5,096	6,832	6,489	54,598	أوغندا
Zimbabwe	1,640	137	1,256	628	-	-	137	-	7,294	11,092	زيمبابوي
Egypt	74,841	77,102	75,159	48,405	54,272	62,428	30,349	59,953	60,217	542,726	مصر
Zambia	-	-	-	-	-	-	-	-	-	-	زامبيا
Rwanda	220	217	-	38	191	113	40	190	211	1,221	رواندا
Burundi	108	181	-	20	306	55	30	69	23	792	بوروندي
Seychelles	-	9	-	43	-	11	-	-	127	190	سيشيل
Eritrea	0	-	-	-	-	-	-	-	-	0	إريتريا
Malawi	-	525	-	-	-	-	-	-	554	1,079	مالawi
Mauritius	-	-	-	-	-	-	-	-	-	-	موريشس
Libya	35	257	26	68	11	51	5	25	25	503	ليبيا
Comoros	-	-	-	-	-	-	-	-	-	-	جزر القمر
Madagascar	54	-	-	-	120	137	67	75	68	522	مدغشقر
Eswatini(Swaziland)	2,573	956	839	247	237	3,330	2,070	521	1,584	12,357	سواتيني (سوازيلاند)
Democratic republic of Congo (Zaire)	8	-	-	-	-	-	-	-	-	8	الجمهورية الديمقراطية للكونغو (زاير)
Tunisia	214	1	454	4	511	1,441	98	113	504	3,340	تونس
Others African Countries:	3,905	2,626	3,092	2,437	2,505	3,899	3,430	3,666	3,267	28,827	دول أفريقية أخرى :
Nigeria	977	439	510	299	482	1,811	1,603	1,315	1,594	9,032	نيجيريا
Morocco	433	16	60	351	255	-	172	-	-	1,286	المغرب
Namibia	308	105	63	3	250	62	89	80	1	960	ناميبيا
Algeria	-	-	-	-	-	-	-	-	-	-	الجزائر
Sengal	23	19	-	207	-	-	52	-	162	463	السنغال
Sierraleone	28	-	-	-	-	18	-	-	-	46	سيراليون
Somalia	33	-	32	22	-	66	-	33	33	219	الصومال
Tanzania	15	-	-	14	-	11	-	-	115	155	تنزانيا
Angola	-	-	-	-	-	-	-	24	-	24	أنجولا
Republic of Congo(brazzaville)	-	2	-	-	-	-	-	-	-	2	جمهورية الكونغو (برازافيل)
South Africa	1,625	1,411	622	966	700	1,538	975	1,330	1,112	10,279	جنوب أفريقيا
Other	463	635	1,804	576	818	393	539	883	249	6,359	أخرى
Total	100,462	98,807	94,928	68,343	79,929	94,504	47,670	84,267	91,850	760,760	المجموع

Table No.(5)Cont'd

تابع جدول رقم (5)

Countries	يناير Jan.	فبراير Feb.	مارس March	أبريل Apr.	مايو May	يونيو Jun.	يوليو July	أغسطس Aug.	سبتمبر Sept.	المجموع Total	الإقليم
Asia :											آسيا:
Bangladesh	4,608	491	1,953	3,002	663	45	183	1,043	1,763	13,751	بنغلاديش
China	122,224	107,632	104,007	117,821	122,618	184,510	111,427	134,060	227,190	1,231,489	الصين
Hong Kong	49	25	3	62	47	13	141	101	265	707	هونغ كونغ
Indonesia	4,967	7,392	4,244	4,582	10,485	5,547	7,369	5,469	9,602	59,658	إندونيسيا
India	109,276	129,771	118,441	53,870	49,325	72,295	91,483	110,165	91,386	826,014	الهند
Iran	300	252	352	194	41	379	158	69	136	1,883	إيران
North Korea	-	-	-	-	-	412	-	-	-	412	كوريا الشمالية
South Korea	7,474	9,248	8,248	10,585	9,384	8,129	6,426	11,472	9,015	79,982	كوريا الجنوبية
Malaysia	2,311	4,284	3,684	8,907	2,785	5,315	9,317	2,353	6,199	45,155	ماليزيا
Pakistan	3,677	3,686	1,109	4,871	2,238	1,705	865	6,555	2,464	27,171	باكستان
Singapore	595	892	80	701	380	352	3	492	434	3,929	سنغافورة
Thailand	1,695	2,845	1,960	1,356	9,094	7,803	2,893	2,203	4,208	34,056	تايلاند
Taiwan	174	768	397	410	247	292	436	657	360	3,741	تايوان
Sri Lanka	-	27	0	0	0	5,338	-	123	192	5,681	سريلانكا
Vietnam	541	700	716	6,796	1,530	438	5,910	2,595	986	20,214	فيتنام
Philippines	14	65	-	0	-	61	59	47	-	245	الفلبين
Total	257,905	268,079	245,195	213,161	208,838	292,635	236,670	277,404	354,201	2,354,088	المجموع
Middle East :											الشرق الأوسط:
United Arab Emirates	157,613	103,521	95,003	91,991	260,127	145,807	420,526	177,873	225,601	1,678,063	الإمارات العربية المتحدة
Bahrain	1	97	70	30	-	13,700	3,270	161	93	17,422	البحرين
Iraq	-	-	-	-	-	-	-	-	-	-	العراق
Jordan	9,095	9,747	3,545	6,112	2,872	8,991	7,766	7,326	13,492	68,946	الأردن
Kuwait	561	2	1,697	5	320	251	968	504	146	4,454	الكويت
Lebanon	404	33	612	493	143	709	326	778	170	3,668	لبنان
Oman	3,299	1,117	1,547	3,469	1,791	17,476	1,196	13,692	12,269	55,857	عمان
Qatar	459	94	121	329	1	308	164	272	107	1,855	قطر
Saudi Arabia	39,826	48,333	70,765	49,405	32,803	39,829	32,994	50,611	29,119	393,686	السعودية
Syria	1,001	400	685	676	347	602	192	585	771	5,260	سوريا
Yemen	61	11	2	5	1	142	73	6	10	311	اليمن
Total	212,321	163,355	174,047	152,515	298,405	227,816	467,475	251,810	281,779	2,229,522	المجموع
Western Hemisphere :											نصف الكرة الغربي:
Argentina	824	307	697	3	-	2	117	-	-	1,951	الأرجنتين
Brazil	528	135	514	555	1,473	11,425	496	21,414	31,353	67,893	البرازيل
Ecuador	91	328	137	1,001	73	115	372	67	92	2,276	الإكوادور
Mexico	21	2	73	98	10	9	-	640	410	1,264	المكسيك
Panama	-	-	-	-	-	-	-	0	54	54	بنما
Jamaica	-	1	9	35	148	558	48	0	-	799	جامايكا
Others	4,720	5,479	4,010	6,615	5,604	11,240	6,086	8,163	7,136	59,052	أخرى
Total	6,184	6,252	5,439	8,307	7,307	23,349	7,120	30,285	39,046	133,289	المجموع
Other Countries	13,673	7,078	4,929	572	687	1,214	585	1,756	2,405	32,898	أقطار أخرى
Grand Total	741,422	724,972	806,337	603,136	744,683	866,185	938,791	776,204	994,302	7,196,032	المجموع الكلي

*Provisional Data

* بيانات أولية

جدول رقم (6) TABLE NO. (6)
الواردات حسب الاقطار والسنة خلال (يناير- سبتمبر) 2022*
IMPORTS BY COUNTRY & COMMODITY DURING (Jan- Sep.) 2022*
(القيمة بالآلاف الدولارات)
(Value In US\$.000'S)

Countries	بن Coffee	شاي Tea	قمح ودقيق Wheat & Wheat Flour	مواد غذائية أخرى Other Food Stuffs	مشروبات وتبغ Beverages & Tobacco	منتجات بترولية Petroleum Products	مواد خام أخرى Other raw Materials	الكيمويات Chemicals	مصنوعات Manuf. Goods	آلات ومعدات Machinery & Equip.	وسائط نقل Transport Equip.	المنسوجات Textiles	أخرى Other	المجموع Total	القطار
Industrial Countries :															
Austria	-	-	-	11	-	-	-	8,944	580	227	-	10	-	9,772	النمسا
Australia	-	-	91,467	102	-	4	506	623	1,783	1,440	52	-	35	96,011	أستراليا
Belgium	-	-	-	4,065	-	83	103	38,853	1,312	946	26	1,080	3,840	50,307	بلجيكا
Canada	-	-	-	35,768	-	-	-	4,806	28	3,754	32	0	176	44,563	كندا
Switzerland	-	-	-	595	-	-	1	4,213	3,244	2,979	749	2,365	229	14,376	سويسرا
Denmark	-	-	-	397	11	-	-	4,290	803	1,006	0	-	93	6,600	الدنمارك
Germany	-	-	26,249	2,678	-	110	1,313	24,686	25,215	40,307	2,145	233	8,035	130,970	ألمانيا
Spain	-	-	-	483	-	-	992	11,988	4,556	2,572	279	86	2,608	23,563	إسبانيا
Finland	65	-	-	3	-	-	0	5	2,898	504	2	-	193	3,671	فنلندا
France	-	-	-	6,333	58	459	761	25,213	2,982	12,989	157	185	1,687	50,824	فرنسا
United Kingdom	0	-	0	2,955	4	6,337	135	4,588	6,724	8,477	749	7	1,760	31,736	المملكة المتحدة
Greece	-	-	-	108	-	-	-	1,618	1,579	5	0	-	57	3,367	اليونان
Ireland	-	-	-	12,928	-	-	-	5,931	177	115	7	-	297	19,454	أيرلندا
Italy	20	-	-	14,332	658	-	120	9,245	14,791	48,705	595	24	4,265	92,756	إيطاليا
Japan	46	-	-	235	-	22	1,416	3,149	4,613	30,915	84,648	12,178	18,712	155,935	اليابان
Netherland	-	-	-	12,330	21	-	72	1,157	17,730	1,090	1,063	4	5	47,794	هولندا
Norway	-	-	-	-	-	-	-	7	8	14	-	1	2	33	النرويج
Portugal	-	-	-	14	-	-	-	1,384	128	650	24	-	1,801	4,002	البرتغال
New Zealand	-	-	-	31,550	-	-	26	55	10	461	-	-	-	32,103	نيوزيلندا
Sweden	-	-	-	0	5	-	156	5,303	2,600	3,649	16	1	523	12,254	السويد
United States	-	-	21,205	49,923	-	72	2,640	17,770	4,106	12,360	3,347	16	2,127	113,565	الولايات المتحدة
Total	131	-	138,921	174,812	757	7,160	9,326	190,400	79,226	173,139	92,831	16,190	60,761	943,655	المجموع
Europe (Others) :															
Bulgaria	-	-	-	-	-	26	-	62	138	80	-	0	18	326	بلغاريا
Cheq Republic	-	-	-	39	-	-	-	1,855	1,398	429	42	-	1	3,763	التشيك
Slovakia	-	-	-	20	-	-	-	53	110	1,349	112	-	27	1,671	سلوفاكيا
Cyprus	-	-	-	5	-	-	-	1,454	-	27	1	-	0	1,487	قبرص
Hungary	-	-	-	-	-	-	-	5,719	178	178	-	552	25	6,653	المجر
Poland	-	-	-	921	48	-	-	718	131	3,236	0	-	1,145	6,200	بولندا
Romania	-	-	177,845	9	-	-	-	130	815	93	-	-	1	178,893	رومانيا
Russia	-	-	173,759	72,482	-	18	-	84	20,598	7,192	423	-	509	275,065	روسيا
Turkey	-	-	-	39,131	1,005	1,383	9,242	20,342	53,035	56,387	4,455	13,309	6,605	204,885	تركيا
Ukraine	-	-	31,768	5,912	1	-	28	2	1,128	1,158	10	-	256	40,262	أوكرانيا
Croatia	-	-	-	-	-	-	-	31	6	6	-	-	7	43	كرواتيا
Malta	-	-	-	-	-	-	-	22,520	3	3	-	-	-	22,523	مالطا
Other	-	-	-	-	-	-	-	-	-	2	-	-	36	38	أخرى
Total	-	-	383,371	118,519	1,055	1,428	9,270	30,289	99,398	70,862	5,136	13,861	8,630	741,819	المجموع

TABLE NO. (6) CONT'D

	بن Coffee	شاي Tea	قمح ودقيق Wheat & Wheat Flour	مواد غذائية اخرى Other Food Stuffs	مشروبات وتبغ Beverages & Tobacco	منتجات بترولية Petroleum Products	مواد خام اخرى Other raw Materials	الكيميائيات Chemicals	مصنوعات Manuf. Goods	الات ومعدات Machinery & Equip.	وسائل نقل Transport Equip.	المنسوجات Textiles	اخرى Other	المجموع Total	الاظفار
AFRICA :															الارضية:
COMESA Countries:	51,672	44,143	46,188	82,908	26,290	1,818	32,681	136,314	232,317	23,902	1,053	9,195	43,452	731,934	ديول الكوميسا:
Djibouti	582	-	-	-	-	-	-	-	-	-	-	-	-	582	جيبوتي
Ethiopia	7,631	-	-	4,671	-	-	130	-	4,454	9	-	0	31,782	48,677	اليوبيا
Kenya	-	34,468	-	470	13,161	-	0	2,930	2,400	701	5	-	111	54,246	كينيا
Uganda	42,500	7,666	-	194	417	-	290	1,107	687	16	4	27	1,689	54,598	يوغندا
Zimbabwe	-	-	-	-	11,092	-	-	-	-	-	-	-	-	11,092	زيمبابوي
Egypt	951	114	46,169	76,513	94	1,617	32,257	121,921	222,621	21,781	1,024	8,467	9,197	542,726	مصر
Zambia	-	-	-	-	-	-	-	-	-	-	-	-	-	-	زامبيا
Rwanda	-	1,216	-	4	-	-	-	-	-	-	-	-	-	1,221	رواندا
Burundi	-	679	-	-	-	-	-	-	96	18	-	-	-	792	بورندي
Seychelles	-	-	-	136	-	-	-	-	43	-	11	-	-	190	سيشل
Eritrea	-	-	-	-	-	-	0	-	-	-	-	-	-	0	اريتريا
Malawi	-	-	-	-	1,079	-	-	-	-	-	-	-	-	1,079	ملاوي
Mauritius	-	-	-	-	-	-	-	-	-	-	-	-	-	-	موريشس
Libya	-	-	20	15	-	200	4	157	59	35	1	0	13	503	ليبيا
Comoros	-	-	-	-	-	-	-	-	-	-	-	-	-	-	جزر القمر
Madagascar	-	-	-	522	-	-	-	-	-	-	-	-	-	522	مدغشقر
Eswatini(Swaziland)	-	-	-	10	448	1	0	9,318	724	1,091	8	170	587	12,357	سواتيني (سوازيلاند)
Democratic republic of Congo (Zaire)	8	-	-	-	-	-	-	-	-	-	-	-	-	8	الكونغو الديمقراطية (زاير)
Tunisia	-	-	-	372	-	-	-	881	1,233	252	-	530	72	3,340	تونس
Others African Countries:	1,252	185	1,159	11,405	21	1	412	4,150	2,902	4,447	1,043	780	1,069	28,827	ديول افريقية اخرى:
Nigeria	62	-	-	7,935	0	-	-	465	153	339	11	60	7	9,032	نيجيريا
Morocco	-	-	-	131	-	-	-	894	82	156	23	-	0	1,286	المغرب
Namibia	-	-	-	89	-	-	-	5	142	244	479	-	-	960	ناميبيا
Algeria	-	-	-	-	-	-	-	-	-	-	-	-	-	-	الجزائر
Sengal	-	-	-	-	-	-	-	461	-	2	-	-	-	463	السنغال
Sierraleone	-	-	-	-	-	-	18	28	-	-	-	-	-	46	سيراليون
Somalia	-	-	-	1	-	-	-	-	-	-	-	-	218	219	الصومال
Tanzania	-	-	-	15	-	-	-	-	-	93	-	33	14	155	تنزانيا
Angola	-	-	-	24	-	-	-	-	-	-	-	-	-	24	الانجولا
Republc of Congo(brazzaville)	2	-	-	-	-	-	-	-	-	-	-	-	-	2	جمهورية الكونغو (برازافيل)
South Africa	-	-	-	2,297	21	1	394	2,139	675	3,202	481	587	482	10,279	جنوب افريقيا
Other	1,188	185	1,159	913	-	-	-	157	1,850	411	49	100	349	6,359	اخرى
Total	52,924	44,328	47,347	94,313	26,312	1,819	33,093	140,465	235,219	28,349	2,096	9,975	44,521	760,760	المجموع

TABLE NO. (6) CONT'D

القطر	المجموع Total	Other	المنسوجات Textiles	وسائل نقل Transport Equip.	آلات ومعدات Machinery & Equip.	مصنوعات Manuf. Goods	الكيميائيات Chemicals	مواد خام أخرى Other raw Materials	منتجات بترولية Petroleum Products	مشروبات وتبغ Beverages & Tobacco	مواد غذائية أخرى Other Food Stuffs	قمح ودقيق Wheat & Flour	شاي Tea	بن Coffee
آسيا :														
Bangladesh			185		2	13,246	318							
China	1,231,489	81,801	165,169	177,042	299,554	295,345	97,223	14,018	646	150	89,862	10,478	68	
Hong Kong	707	340	2	21	228	110	6							
Indonesia	59,658	736	1,264	860	13,684	10,398	3,595				29,121			
India	826,014	6,342	47,486	38,720	78,615	74,901	136,940	2,951	217	249	412,507	26,782	286	
Iran	1,883		27	37	661	449			535		174			
North Korea	412					412								
South Korea	79,982	40		14,941	40,211	2,600	9,563	4,216	640		20			
Malaysia	45,155	1,487	8	253	880	13,859	4,961	760	3		22,944			
Pakistan	27,171	196	5,162	1,095	1,468	4,172	14,649	22			406			
Singapore	3,929	60		33	1,377	1,377	2,262	0			197			
Thailand	34,056	3,430	1,393	18,272	4,221	1,455	1,268	321	3,190		506			
Taiwan	3,741	93	1	1,468	231	550	83	15			21			
Sri Lanka	5,681	0	4,302	40	785	443	83				27			
Vietnam	20,214	58	15,488	89	1,272	584	708	158			789		1,068	
Philippines	245			0	54		191				0			
Total	2,354,088	102,295	240,525	252,838	442,933	419,169	272,730	22,544	5,246	399	556,575	37,260	151	1,422
الشرق الأوسط :														
United Arab Emirates	1,678,063	66,866	5,569	35,866	26,900	48,780	49,560	8,364	1,343,337	690	85,021	6,782	302	
Bahrain	17,422	131		79	230		16,966				16			
Iraq														
Jordan	68,946	3,340	8	160	282	6,960	56,967	720			508			
Kuwait	4,454	33	0	2	1	2,396	1,248	252			520			
Lebanon	3,668	169	7	10	553	2,140	227	0			562			
Oman	55,857	431	0	8	1,752	42,020	9,088	186	1,828		544			
Qatar	1,855	220	0	111	136	515	874	0						
Saudi Arabia	393,686	7,368	38,280	5,381	24,940	81,430	85,211	71,014	26,367	205	53,353		123	
Syria	5,260	235	281	1	47	307	429				3,959			
Yemen	311	20		4	140	57	77				13			
Total	2,229,522	78,813	44,149	41,617	54,981	184,552	220,626	80,613	1,371,532	895	144,496	6,782	41	424
المنطقة الغربية :														
Argentina	1,951	6			1,344	307		117	3		173			
Brazil	67,893	1		60	2,944	711	313	3			784			
Ecuador	2,276	1	92	150	1,331	271	130		46		25			
Mexico	1,264			0	567	220	6				470			
Panama	54				15	0	39							
Jamaica	799	9		241	549	1								
Others	59,052	2,248	1,092	6,281	20,137	6,993	13,728	2,343	1,186	5	4,911		129	
Total	133,289	2,264	1,184	6,732	26,888	8,106	14,614	2,463	1,235	5	6,363	63,307	0	129
Other Countries	32,898	1,811	790	208	1,512	2,320	874	916			1,711	20,649		
Grand Total	7,196,032	299,095	326,674	401,459	798,664	1,027,990	869,998	158,225	1,388,419	31,531	1,096,788	697,638	44,519	55,032

*Provisional Data

* بيانات أولية