

Central Bank of Sudan
Policies , Research & Statistics
Department

بنك السودان المركزي
الإدارة العامة للسياسات والبحوث
والإحصاء



الموجز الإحصائي للتجارة الخارجية

Foreign Trade Statistical Digest

January – December 2021

يناير - ديسمبر 2021

Issue: 4
Volume: 58

العدد: 4
المجلد: 58

Central Bank of Sudan

Policies , Research & Statistics
Department



بنك السودان المركزي

الإدارة العامة للسياسات والبحوث
والإحصاء

الموجز الإحصائي للتجارة الخارجية

يناير - ديسمبر 2021

Foreign Trade Statistical Digest

January – December 2021

Central Bank of Sudan	بنك السودان المركزي
Khartoum – Almoghran	الخرطوم – المقرن
P. O. Box: 313	ص. ب.: 313
Tel: (249) 187056664	ت : (249)187056664
Fax: (249) 183781341	فاكس : (249) 183781341
Website: http://www.cbos.gov.sd	الموقع على الانترنت: http://www.cbos.gov.sd
E. mail: publications@cbos.gov.sd	بريد الكتروني : publications@cbos.gov.sd

الطابعون : **SMELTER 103**

الموجز الإحصائي للتجارة الخارجية

Foreign Trade Statistical Digest

المحتويات	الصفحة Page	الجدول Table	Contents
المقدمة	5		Introduction
الميزان التجاري خلال الفترة 2010- (يناير- ديسمبر) 2021	6		Trade Balance during the period 2010 - (January – December) 2021
القسم الأول : الصادرات		First Section: Exports	
ملخص الصادرات خلال الفترة (يناير – ديسمبر) 2021	9	1	Summary of Exports during the period (January – December) 2021
الصادرات حسب السلع خلال (يناير – ديسمبر) 2021 (شهرياً)	11	2	Exports by commodities during the period (January – December) 2021 (Monthly)
الصادرات حسب السلع خلال الفترة (يناير- ديسمبر) 2021 (ربع سنوي)	12	3	Exports by commodities during the period (January – December) 2021 (Quarterly)
الصادرات حسب السلع خلال الفترة (يناير- ديسمبر) 2021-2020	13	4	Exports By commodities during the period (January – December) 2020- 2021
الصادرات حسب القطر خلال الفترة (يناير – ديسمبر) 2021 (شهرياً)	14 -16	5	Exports by country during the period (January – December) 2021 (Monthly)
الصادرات حسب القطر والسلعة خلال الفترة (يناير – ديسمبر) 2021	17 -19	6	Exports by country & commodity during the period (January – December) 2021
القسم الثاني : الواردات		Second Section: Imports	
ملخص الواردات خلال الفترة (يناير – ديسمبر) 2021	21	1	Summary of Imports during the period (January – December) 2021
الواردات حسب السلع خلال الفترة (يناير – ديسمبر) 2021 (شهرياً)	23-25	2	Imports by Commodities during the period (January – December) 2021 (Monthly)
الواردات حسب السلع خلال الفترة (يناير – ديسمبر) 2021 (ربع سنوي)	26 -28	3	Imports by Commodities during the period (January – December) 2021 Quarterly)
الواردات حسب السلع خلال الفترة (يناير – ديسمبر) 2021-2020	29 - 31	4	Imports by Commodities During the period (January – December) 2020 - 2021
الواردات حسب القطر خلال الفترة (يناير – ديسمبر) 2021 (شهرياً)	32-34	5	Imports by Country during the period (January – December) 2021 (Monthly)
الواردات حسب القطر والسلعة خلال الفترة (يناير – ديسمبر) 2021	35 - 37	6	Imports by Country & Commodity during the period (January – December) 2021
الواردات الحكومية بالسلع خلال الفترة (يناير – ديسمبر) 2021 (شهرياً)	38 - 40	7	Government Imports by Commodities during the period (January – December) 2021 (Monthly)

Introduction

The foreign trade statistics presented here, cover all Exports and Imports registered at all custom's stations in Sudan. They also include the exports and the imports channeled through Khartoum Airport, Port Sudan is the main channel where the most of Sudan's foreign trade pass through.

The imports are valued on C&F. basis, which represent the cost of goods and freight at the port of destination. Exports are valued on F.O.B basis, which exclude the value of insurance and freight.

The foreign trade statistics exclude gifts, personal effects, and any other imports for exhibition for a period not more than six months, whereas the values of rent are recorded in the balance of payments statistics.

This data is also published by Central Bureau of Statistics in local currency, and can be found in the Customs Authority.

تعتمد إحصاءات التجارة الخارجية المدرجة في هذا الموجز على أرقام الصادرات و الواردات التي تم تسجيلها في كافة المحطات الجمركية المتواجدة في السودان. وتشتمل أيضاً على الصادرات والواردات التي تمت عن طريق مطار الخرطوم. ويعتبر ميناء بور تسودان المنفذ الرئيسي الذي تتم عن طريقه معظم تجارة البلاد الخارجية.

تحسب الواردات علي أساس أن القيمة تمثل تكلفة البضاعة والترحيل حتى ميناء الوصول. أما الصادرات فهي مبنية على أساس (فوب) أي أن قيمة البضاعة لا تشمل تكلفة التأمين و الترحيل.

نشير إلى أن إحصاءات التجارة الخارجية لا تشمل قيم الهدايا ، الأمتعة الشخصية وما يتم استنجاره لأغراض العرض لفترة لا تتعدى ستة أشهر، غير أن قيم التأجير تظهر ضمن إحصاءات ميزان المدفوعات.

أيضاً يصدر الجهاز المركزي للإحصاء بيانات عن الصادرات والواردات والميزان التجاري بالعملة المحلية. كما يمكن طلب بيانات التجارة الخارجية من هيئة الجمارك.

الميزان التجاري خلال الفترة 2010 - 2021
Trade Balance During The Period 2010 - 2021*
(القيمة بالآلاف الدولارات)
(Value In US.\$000'S)

Period	الميزان التجاري Trade Balance	الواردات Imports	الصادرات Exports	الصادرات غير البترولية Non Petroleum Exports	الصادرات البترولية Petroleum Exports	الفترة
2010	1,359,510	10,044,770	11,404,280	1,709,085	9,695,195	2010
2011	957,424	9,236,008	10,193,432	2,294,239	7,899,193	2011
2012	(5,163,819)	9,230,318	4,066,499	3,111,511	954,988	2012
2013	(5,128,336)	9,918,068	4,789,732	3,073,187	1,716,545	2013
2014	(4,757,577)	9,211,300	4,453,723	3,096,140	1,357,583	2014
2015	(6,340,104)	9,509,115	3,169,011	2,541,829	627,182	2015
2016	(5,216,968)	8,310,607	3,093,639	2,757,926	335,713	2016
2017	(5,033,287)	9,133,668	4,100,381	3,683,175	417,205	2017
2018	(4,371,748)	7,850,081	3,478,333	2,958,755	519,578	2018
2019	(5,555,871)	9,290,528	3,734,657	3,202,502	532,154	2019
2020	(6,035,103)	9,837,676	3,802,573	3,737,197	65,376	2020
2021*	(4,958,925)	9,237,941	4,279,017	4,242,403	36,613	2021*
January	(292,503)	719,310	426,807	426,137	670	يناير
February	(385,962)	764,394	378,433	378,433	-	فبراير
March	(395,390)	892,900	497,509	497,266	244	مارس
April	(416,103)	734,536	318,433	315,040	3,393	أبريل
May	(359,223)	808,064	448,841	441,822	7,019	مايو
June	(657,121)	885,552	228,431	228,431	-	يونيو
July	(93,037)	470,681	377,644	370,872	6,772	يوليو
August	(524,079)	805,432	281,353	280,143	1,210	أغسطس
September	(284,898)	589,865	304,967	298,754	6,212	سبتمبر
October	(167,094)	311,445	144,352	141,227	3,125	أكتوبر
November	(548,565)	975,845	427,280	422,441	4,839	نوفمبر
December	(834,950)	1,279,915	444,966	441,836	3,129	ديسمبر

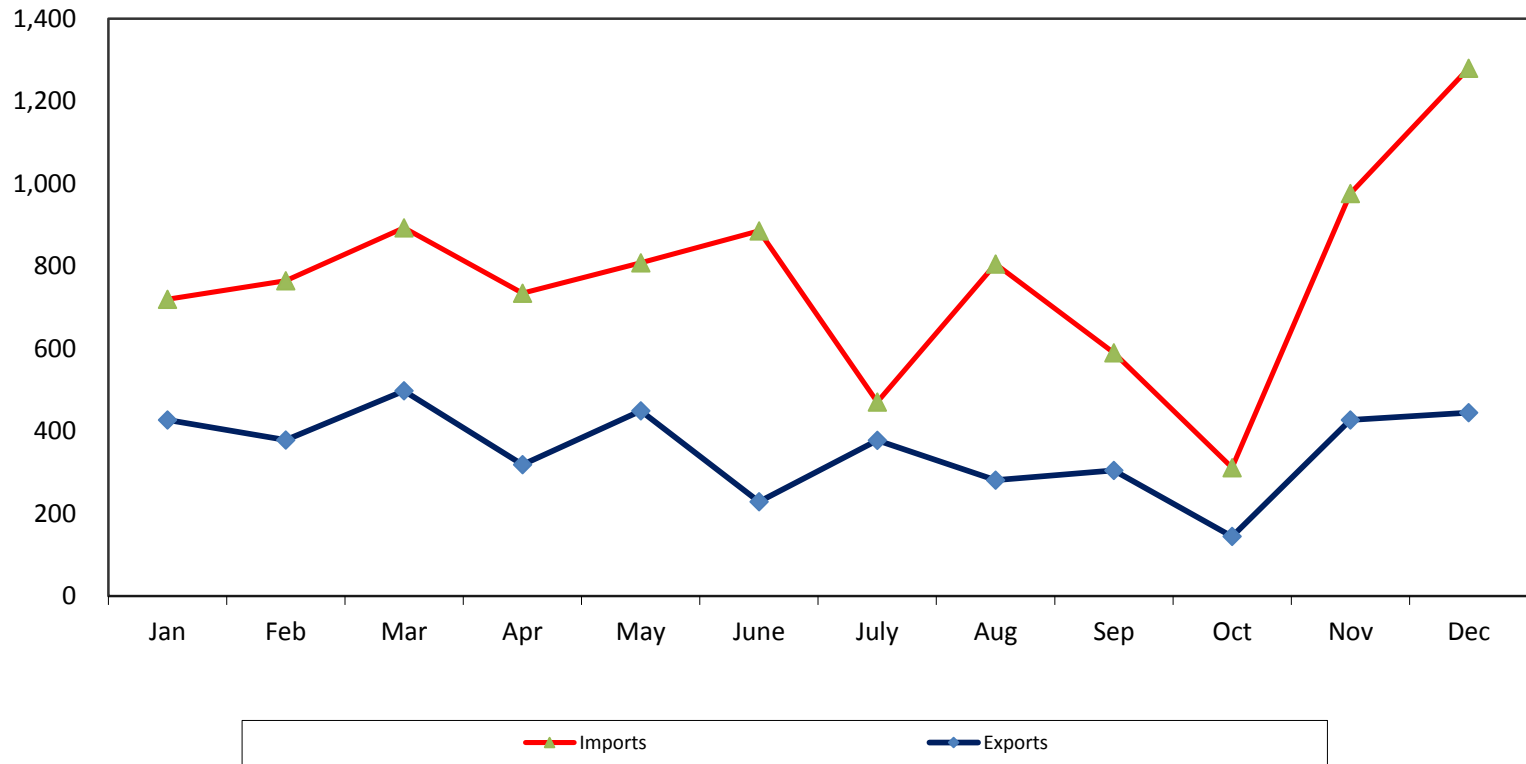
Source: Custom authority , Ministry of oil & gas and Sudan electricity holding co.

المصدر : هيئة الجمارك السودانية ووزارة النفط والغاز وشركة كهرباء السودان القابضة

*Provisional Data

* بيانات أولية

الميزان التجاري خلال الفترة (يناير- ديسمبر) 2021
Trade Balance During the Period (Jan. - Dec.) 2021
القيمة بملايين الدولارات
(Value In US\$ Million)



القسم الأول

الصـادرات

First Section

EXPORTS

جدول رقم (1) Table No. (1)
الصادرات حسب السلع خلال الفترة (يناير -ديسمبر) 2021 *
Exports By Commodities During (Jan. -Dec.) 2021 *
(القيمة بآلاف الدولارات)
(Value in US.\$000'S)

Commodities	Unit	*2021 (يناير -ديسمبر) (Jan. -Dec.) 2021*		الوحدة	السلع
		الكمية Quantity	القيمة Value		
Crude Oil	Barrel	-	-	برميل	بتترول خام
Benzine	M. T.	-	-	طن متري	بنزين
Kerosene	"	69,403	36,240	"	كيروسين
Light Gas	"	-	-	"	غاز طبيعي
F/O& HCGO	"	-	-	"	الوقود الحيوى
Furnace	"	-	-	"	فيرنس
Mixed butagas	"	-	-	"	غاز مخلوط
Diesel	"	-	-	"	جازولين
Others Petroleium Produts	Value		374	قيمة	منتجات بترولية اخرى
Cotton	Bale	118,380	164,927	بالة	قطن
Gum Arabic	M.T.	88,058	110,569	طن متري	صمغ عربى
Sesame	"	449,199	508,569	"	سمسم
Sugar	"	-	-	"	السكر
Groundnuts	"	440,237	423,988	"	فول سودانى
Fodders	"	419,347	66,018	"	أعلاف
Dura (Sorghum)	"	93,367	35,230	"	ذرة
Other Agricultuer Products**	"	185,488	105,366	"	منتجات زراعية اخرى**
Oils	"	13,752	15,234	"	زيوت
Livestock	Value		517,619	قيمة	حيوانات حية
Meat	M.T.	-	122,757	طن متري	لحوم
Hides & Skins	Value		7,778	قيمة	جلود
Gold	K.G.	36,004	2,063,172	كيلو جرام	ذهب
Others	Value		101,175	قيمة	أخرى
Grand Total			4,279,017		المجموع الكلى

Source: Custom authority , Ministry of oil & gas and Sudan electricity holding co.

*Provisional Data

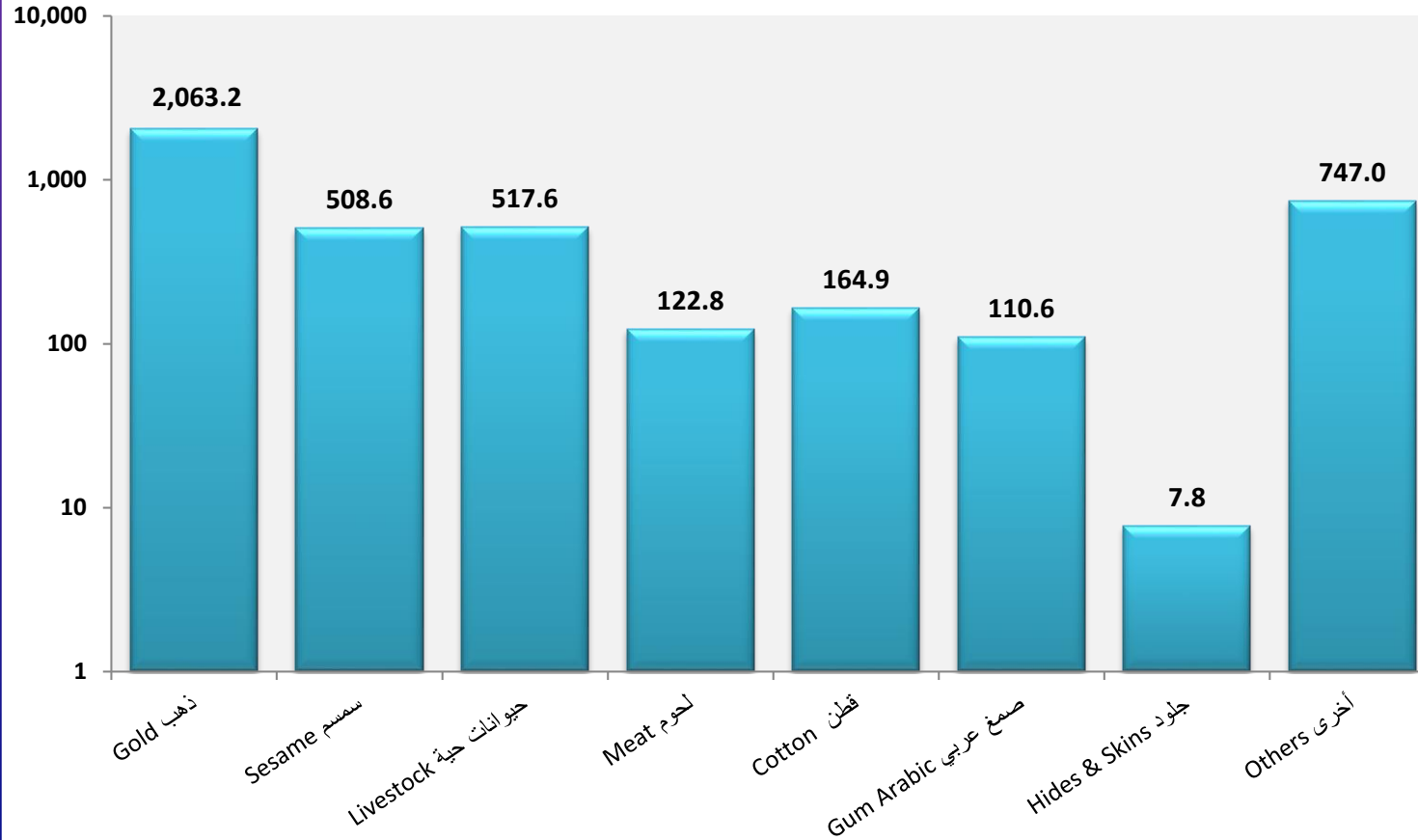
**Includes hibiscus, melon Seeds, senna pods, henna Raw reeds, molasses, onions, vegetables, fruits, Beans, chichpea and other agricultural products

المصدر : هيئة الجمارك السودانية و
وزارة النفط والغاز وشركة كهرباء السودان القابضة

* بيانات أولية

** تشمل الكركدى ، حب البطيخ ، السنمكة ، الحنه القصب الخام ، المولاس ، البصل ، الخضر ، الفواكه ، الفاصوليا ، الكبيبي و المنتجات الزراعية الأخرى

الصادرات غير البترولية خلال الفترة (يناير - ديسمبر) 2021
Non Petroleum Exports During (Jan.-Dec.) 2021
القيمة بملايين الدولارات
(Value In US\$ Million)



جدول رقم (2) Table No. (2)
الصادرات حسب السلع خلال الفترة (يناير - ديسمبر) 2021 (شهريا)*
Exports By Commodities During (Jan. -Dec.) 2021 (MONTHLY) *
(القيمة بالآلاف الدولارات)
(Value in US.\$000'S)

Commodities	يناير Jan.	فبراير Feb.	مارس Mar.	أبريل Apr.	مايو May	يونيو June	يوليو July	أغسطس Aug.	سبتمبر Sep.	أكتوبر Oct.	نوفمبر Nov.	ديسمبر Dec.	المجموع Total	السلع
Crude Oil	-	-	-	-	-	-	-	-	-	-	-	-	-	بنزين خام
Benzine	-	-	-	-	-	-	-	-	-	-	-	-	-	بنزين
Kerosene	670	-	22	3,393	7,019	-	6,772	1,058	6,212	3,125	4,839	3,129	36,240	كبروسين
Light Gas	-	-	-	-	-	-	-	-	-	-	-	-	-	غاز طبيعي
F/O& HCGO	-	-	-	-	-	-	-	-	-	-	-	-	-	الوقود الجوي
Furnace	-	-	-	-	-	-	-	-	-	-	-	-	-	فيرنس
Mixed butagas	-	-	-	-	-	-	-	-	-	-	-	-	-	غاز مخلوط
Diesel	-	-	-	-	-	-	-	-	-	-	-	-	-	جازولين
Others Petroleum Products	-	-	221	-	-	-	-	152	-	-	-	-	374	منتجات بترولية اخرى
Extra - Long Staple Cotton	-	-	-	-	-	-	-	-	-	-	-	-	-	القطن لفافة الطول
Long Staple Cotton	-	-	-	-	-	-	-	-	-	-	-	-	-	القطن طويلة النيلة
Short & Medium Staple Cotton	12,205	6,749	25,576	11,982	15,127	15,400	7,424	13,968	2,054	6,300	12,450	35,693	164,927	القطن متوسطه وقصيرة النيلة
Cotton Waste	-	-	-	-	-	-	-	-	-	-	-	-	-	القطن اسكارتو
Gum (Hashab, Taleh, Powder, Lubban)	8,486	13,285	10,716	9,721	12,217	10,350	7,923	12,832	6,730	1,118	5,447	11,745	110,569	صمغ (مشاب وطح ويدر ولبان)
Sesame	40,651	45,750	61,132	49,345	44,188	24,946	18,446	25,161	29,303	11,910	58,909	98,829	508,569	سمسم
Groundnuts	102,660	83,106	78,477	64,656	35,307	19,029	3,741	2,403	1,638	917	6,624	25,431	423,988	فول سوداني
Hibiscus Flower	603	487	2,536	377	1,160	335	648	750	289	99	699	1,092	9,074	كركي
Melon Seeds	2,673	6,757	9,013	6,112	2,751	4,586	2,042	1,780	1,770	211	2,666	2,425	42,784	حب بطيخ
Senna Pods	162	117	341	107	210	278	181	244	244	46	49	83	2,062	سنتنة
Henna	16	120	89	34	69	40	28	50	15	9	10	24	504	حنه
Dura (Sorghum)	900	-	11,364	-	-	1,344	7,894	6,650	1,423	154	549	4,952	35,230	ذرة
Cumin Seeds	-	-	-	-	-	-	-	-	-	-	-	-	-	بدور الكمون
Sunflower Seeds	-	-	-	-	-	-	-	-	-	-	-	-	-	بدور زهرة الشمس
Crude Groundnuts Oil	2,410	795	4,220	1,998	1,006	1,634	-	256	-	-	-	-	12,319	زيت فول خام
Sesame Oil	525	128	147	253	51	92	122	83	99	4	24	66	1,592	زيت سمسم
Sunflower Oil	-	-	-	-	476	-	-	-	-	-	-	-	476	زيت زهرة الشمس
Palm Oil	-	-	-	-	-	-	-	-	-	-	-	-	-	زيت نخيل
Crude Oil	-	-	84	145	531	87	-	-	-	-	-	-	847	زيت خام
Ethanol	-	2,447	-	-	-	-	-	-	-	-	-	-	2,447	الإيثانول
Sugar	-	-	-	-	-	-	-	-	-	-	-	-	-	سكر
Raw Cane	-	-	-	-	-	-	-	-	-	-	-	-	-	قصب خام
Trefoil	7,414	6,400	4,765	4,061	6,226	3,767	2,508	7,851	3,955	712	3,974	1,405	53,039	برسيم
Molasses	30	-	-	-	-	2	-	-	-	-	-	58	90	مولاس
Other Cake & Meal	800	1,475	3,826	400	1,653	115	697	1,253	1,747	-	1,013	-	12,979	اخرى من الامياز
Onion	24	-	12	12	270	1,631	132	12	-	-	-	0	2,093	بصل
Sheep	396	32,292	18,638	9,288	3,064	27,383	90,391	5,512	8,229	5,893	22,727	27,561	251,375	ضأن
Goats	-	-	-	113	-	-	498	198	53	-	299	-	1,162	ماعز
Cattle	4,952	1,204	6,437	4,939	1,697	9,065	1,809	2,172	8,524	789	5,160	3,084	49,833	ابقار
Camels	22,162	20,670	23,403	20,743	13,975	16,539	10,724	9,915	20,287	14,692	17,880	24,084	215,074	جمال
Gazelle	-	-	-	-	-	-	-	-	-	-	-	-	-	غزال
Crossbred Camels	-	-	-	-	-	-	-	-	-	-	-	-	-	جمال هجين
Other Livestock	58	6	-	-	-	14	2	63	13	-	16	4	176	حيوانات حية اخرى
Meat	16,819	10,692	15,623	9,272	17,869	9,276	6,643	5,986	6,573	8,247	10,426	5,330	122,757	لحوم
Fish (Fresh or Chilled)	101	129	122	127	93	76	71	115	85	66	77	65	1,128	اسماك طازجة او ملتجة
Vegetables	64	31	131	87	237	367	322	11	52	-	0	0	1,302	خضروات
Fruits	75	207	171	103	111	171	190	195	158	56	16	15	1,469	فواكه
Gold	195,618	139,740	205,213	104,998	249,454	66,795	196,597	165,481	200,687	76,918	268,633	193,039	2,063,172	ذهب
Other metal	1,420	536	1,712	610	204	172	1,637	813	1,220	-	483	84	8,891	معادن اخرى
Copper Waste & Scrap	969	1,379	2,142	987	2,111	870	1,536	3,266	1,092	-	2,398	1,702	18,453	خردة نحاس
Lead Waste & Scrap	-	-	-	-	349	-	-	-	-	-	-	509	857	خردة رصاص
Iron Waste & Scrap	5	10	-	11	33	14	13	29	-	-	17	-	131	خردة حديد
Aluminium waste & scrap	143	150	278	56	462	59	-	378	-	-	779	-	2,306	خردة ألومنيوم
Chromium	256	-	129	-	381	-	-	-	167	-	-	-	933	كروم
Charcoal	30	62	2	25	233	27	57	243	-	12	10	15	716	فحم نباتي
Cement	-	-	-	-	-	-	-	-	-	-	-	-	-	اسمنت
Soft Drink	285	-	187	195	287	312	233	10	-	-	-	7	1,517	مشروبات معنية
Hides & Skins	884	626	993	1,055	751	534	829	1,223	186	38	-	659	7,778	جلود
Beans	64	55	76	78	71	58	39	38	40	44	61	59	683	كهرياه
Electricity	379	598	4,835	4,142	1,111	3,387	2,077	1,352	27	-	0	43	17,949	كهرباء
Chickpea	345	213	350	3,875	3,912	4,566	3,563	3,476	737	288	-	-	21,326	فاصوليا
Other Agricultural Products	287	533	721	1,103	627	540	619	285	341	822	268	568	6,714	صادرات زراعية اخرى
Others	1,264	1,685	3,804	4,032	23,548	4,570	1,238	6,091	1,019	11,883	778	3,205	63,115	اخرى
Grand Total	426,807	378,433	497,509	318,433	448,841	228,431	377,644	281,353	304,967	144,352	427,280	444,966	4,279,017	المجموع الكلي

Source: Custom authority , Ministry of oil & gas and Sudan electricity holding co.

*Provisional Data

المصدر: هيئة الجمارك السودانية
 ووزارة النفط والغاز وشركة كهرباء السودان القابضة
 * بيانات أولية

جدول رقم (4) Table No. (4)
 الصادرات حسب السلع خلال الفترة (يناير -ديسمبر) 2021-2020 *
Exports By Commodities During (Jan.-Dec.) 2020- 2021 *
 (القيمة بالآلاف الدولارات)
 (Value in US.\$000'S)

Commodities	Unit	2020 (يناير -ديسمبر) (Jan.-Dec.) 2020		*2021 (يناير -ديسمبر) (Jan.-Dec.) 2021*		الوحدة	السلع
		الكمية Quantity	القيمة Value	الكمية Quantity	القيمة Value		
Crude Oil	Barrel	1,199,435	44,943	-	-	برميل	بتروول خام
Benzene	M.T.	17,744	9,763	-	-	طن متري	بنزين
Kerosene	"	20,266	10,070	69,403	36,240	" "	كيروسين
Light Gas	"	-	-	-	-	" "	غاز طبيعي
F/O& HCGO	"	-	-	-	-	" "	الوقود الحيوي
Furnace	"	-	-	-	-	" "	فيرنس
Mixbutagas	"	-	-	-	-	" "	غاز مخلوط
Diesel	"	-	-	-	-	" "	ديزل
Others Petroleum Products	Value		600		374	قيمة	منتجات بتروولية اخرى
Cotton	Bales	124,746	167,987	118,380	164,927	بالة	قطن
Gum Arabic	M.T.	87,274	104,308	88,058	110,569	طن متري	صمغ عربي
Sesame	"	688,895	788,716	449,199	508,569	" "	سمسم
Groundnuts	"	450,642	363,691	440,237	423,988	" "	فول سوداني
Hibiscus Flower	"	17,425	19,751	8,487	9,074	" "	كركدى
Melon Seeds	"	105,913	66,414	66,514	42,784	" "	حب بطيخ
Senna Pods	"	2,179	1,461	2,883	2,062	" "	سنمكة
Henna	"	986	921	552	504	" "	حنه
Dura (Sorghum)	"	40,740	11,913	93,367	35,230	" "	ذرة
Sunflower Seeds	"	-	-	-	-	" "	بذور زهرة الشمس
Crude Groundnuts Oil	"	49,197	52,407	11,646	12,319	" "	زيت فول سوداني
Sesame Oil	"	2,676	4,334	989	1,592	" "	زيت سمسم
Sunflower Oil	"	1,046	965	400	476	" "	زيت زهرة الشمس
Palm Oil	"	217	264	-	-	" "	زيت نخيل
Crude Oil	"	968	1,759	717	847	" "	زيت خام
Sugar	"	2,809	1,325	-	-	" "	سكر
Molasses	"	9,416	943	852	90	" "	مولاس
Cake & Meal	"	584,035	112,554	419,347	66,018	" "	امياز
Sheep	Head	1,458,780	195,300	1,922,609	251,375	راس	ضان
Goats	"	28,925	1,933	16,218	1,162	" "	ماعز
Cattle	"	53,398	30,875	84,591	49,833	" "	ابقار
Camels	"	127,963	138,224	197,171	215,074	" "	جمال
Other livestock	Value		173		176	قيمة	حيوانات حية اخرى
Meat	"		65,793		122,757	" "	لحوم
Vegetables & Fruits	"		23,146		4,864	" "	فواكه وخضروات
Gold	K.G.	25,201	1,480,422	36,004	2,063,172	كيلو جرام	ذهب
Scrap	M.T.	11,239	23,442	6,145	30,638	طن متري	خرده
Chromium	"	3,300	470	5,575	933	" "	كروم
Hides & Skins	Value		5,979		7,778	قيمة	جلود
Chickpea	M.T.	57,346	26,058	48,911	21,326	طن متري	كبيبي
Other Agricultural Products	Value		16,023		24,663	قيمة	منتجات زراعية اخرى
Others	"		29,646		69,604	" "	اخرى
Grand Total			3,802,573		4,279,017		المجموع الكلي

Source: Custom authority , Ministry of oil & gas and Sudan electricity holding co.

* Provisional Data

المصدر : هيئة الجمارك السودانية و
 وزارة النفط والغاز وشركة كهرباء السودان القابضة
 * بيانات أولية

جدول رقم (5) Table No. (5)
الصادرات حسب القطر خلال الفترة (يناير- ديسمبر) 2021 (شهريا) *
Exports By Country During (Jan.-Dec.) 2021 (MONTHLY) *
(Value in US.\$000'S)

Countries	2021*												المجموع Total	الأقطار		
	يناير Jan.	فبراير Feb.	مارس Mar.	أبريل Apr.	مايو May	يونيو June	يوليو July	أغسطس Aug.	سبتمبر Sep.	أكتوبر Oct.	نوفمبر Nov.	ديسمبر Dec.				
Industrial Countries:																الدول الصناعية:
Austria	-	-	-	-	-	-	-	-	-	-	-	-	-	-	-	النمسا
Australia	-	-	9	-	1	28	-	10	1	-	-	0	-	49	أستراليا	
Belgium	327	614	143	-	-	870	214	-	146	-	0	0	-	2,314	بلجيكا	
Canada	14	0	10	29	-	2	-	11	0	-	0	0	-	66	كندا	
Denmark	-	-	-	-	-	-	-	-	-	-	-	0	-	0	الدنمارك	
Finland	-	-	-	-	4	-	-	-	-	-	-	-	-	4	فنلندا	
France	2,519	5,204	7,263	4,686	4,049	4,051	3,148	6,548	2,910	213	1,822	4,772	-	47,185	فرنسا	
Germany	2,179	2,109	681	1,183	2,275	1,562	1,922	2,214	952	720	178	891	-	16,866	ألمانيا	
Greece	589	128	1,696	26	68	19	-	1,028	385	-	113	355	-	4,407	اليونان	
Ireland	-	-	-	-	-	0	-	-	-	-	0	0	-	0	أيرلندا	
Italy	430	2,532	228	434	-	2,234	5,438	3,388	99	-	336	215	-	15,335	إيطاليا	
Japan	316	106	235	656	414	634	364	518	108	-	1,131	123	-	4,605	اليابان	
Netherlands	58	0	235	100	215	270	25	290	194	45	120	-	-	1,552	هولندا	
Norway	-	-	-	-	-	-	-	-	-	-	-	-	-	-	النرويج	
Portugal	-	-	6	-	-	-	-	-	34	-	-	-	-	40	البرتغال	
Spain	-	-	-	-	-	-	-	-	-	3	0	0	-	3	اسبانيا	
Sweden	-	-	-	-	-	0	-	-	-	-	-	0	-	0	السويد	
Switzerland	-	-	199	-	-	-	-	113	-	-	226	0	-	538	سويسرا	
United Kingdom	883	994	563	588	568	1,034	970	743	109	1	243	2,077	-	8,772	المملكة المتحدة	
United States	211	2,813	199	373	1,618	874	688	832	951	-	502	745	-	9,804	الولايات المتحدة	
Others	-	-	-	-	-	-	-	-	-	-	-	-	-	-	أخرى	
Total	7,524	14,501	11,468	8,076	9,212	11,576	12,770	15,695	5,889	981	4,671	9,178	-	111,541	المجموع	
Eurpoe (other):															أوروبا (أخرى):	
Bulgaria	-	-	45	-	109	-	-	-	-	-	-	-	-	154	بلغاريا	
Cyprus	-	-	-	-	-	-	-	-	-	-	-	90	-	90	قبرص	
Czechoslovakia	-	-	-	-	-	-	-	-	-	-	-	-	-	-	تشيكوسلوفاكيا	
Hungary	-	-	-	1	-	-	-	-	-	-	-	-	-	1	المجر	
Malta	-	0	-	-	-	-	-	-	-	-	-	-	-	0	مالطا	
Poland	-	50	23	65	-	-	-	-	50	-	-	-	-	187	بولندا	
Romania	-	-	-	-	-	-	-	-	-	-	-	-	-	-	رومانيا	
Russia	-	-	-	-	-	1	-	-	-	-	2	-	-	2	روسيا	
Turkey	7,406	4,711	15,018	6,088	4,424	7,457	5,935	4,482	4,250	714	6,080	20,179	-	86,743	تركيا	
Ukraine	-	-	63	-	60	3	60	3	63	-	154	-	-	406	أوكرانيا	
Yugoslavia	-	-	-	-	-	-	-	-	-	-	-	-	-	-	يوغوسلافيا	
Others	-	-	-	-	23	-	-	23	-	-	-	-	-	45	أخرى	
Total	7,406	4,761	15,149	6,153	4,615	7,460	5,995	4,508	4,362	714	6,236	20,269	-	87,629	المجموع	

Table No. (5) Cont'd

تابع جدول رقم (5)

Countries	2021*												المجموع Total	الإقطار	
	يناير Jan.	فبراير Feb.	مارس Mar.	أبريل Apr.	مايو May	يونيو June	يوليو July	أغسطس Aug.	سبتمبر Sep.	أكتوبر Oct.	نوفمبر Nov.	ديسمبر Dec.			
Africa:															أفريقيا:
COMESA Countries:	46,373	42,901	54,691	53,207	35,642	47,039	30,102	27,236	43,625	29,949	58,183	73,076	542,025	دول الكوميسا:	
Burundi	-	-	-	-	-	-	-	-	-	-	-	-	-	-	بورندي
Comoros	-	-	-	-	-	-	-	-	-	-	-	-	-	-	جزر القمر
Djibouti	-	-	-	-	-	-	-	-	-	-	-	-	-	-	جيبوتي
Egypt	45,017	42,180	53,463	48,722	27,657	45,079	21,988	25,012	37,356	26,721	53,314	69,849	496,358	مصر	
Eritrea	6	-	-	-	-	-	-	-	-	-	0	0	6	إريتريا	
Ethiopia	1,308	635	935	4,373	7,083	1,920	7,995	2,149	6,244	3,189	4,839	3,129	43,799	إثيوبيا	
Kenya	32	-	-	74	190	-	-	-	0	-	11	85	393	كينيا	
Libya	-	82	287	32	-	36	23	20	-	-	-	-	481	ليبيا	
Madagascar	-	-	-	-	-	-	-	-	-	-	-	10	10	مدغشقر	
Malawi	-	-	-	-	-	-	-	-	-	-	-	-	-	ملاوي	
Mauritius	-	-	-	-	-	-	-	-	-	-	-	-	-	موريشس	
Rwanda	-	-	-	-	-	-	-	-	-	-	-	-	-	رواندا	
Seychelles	-	-	-	-	-	-	-	-	-	-	-	-	-	سيشيل	
Eswatini(Swaziland)	-	-	-	-	476	-	80	-	-	-	-	-	556	إسواتيني (سوازيلاند)	
Uganda	10	4	6	6	7	5	17	55	25	39	19	3	195	يوغندا	
Congo Democratic	-	-	-	-	-	-	-	-	-	-	-	-	-	الكونغو الديمقراطية	
Zambia	-	-	-	-	228	-	-	-	-	-	-	-	228	زامبيا	
Zimbabwe	-	-	-	-	-	-	-	-	-	-	-	-	-	زيمبابوي	
Other African Countries:	4,457	926	14,886	1,884	3,374	3,185	1,975	6,636	1,471	865	146	5,994	45,799	دول أفريقية أخرى:	
Algeria	899	226	574	136	248	247	185	-	1,335	-	25	-	3,875	الجزائر	
Morocco	-	-	24	-	-	14	9	23	-	-	0	0	70	المغرب	
Nigeria	321	250	222	157	215	397	248	269	62	-	0	0	2,141	نيجيريا	
Somalia	-	-	1	-	-	14	-	-	-	-	-	-	16	الصومال	
Tunisia	1,335	-	172	692	288	472	323	362	-	-	-	534	4,178	تونس	
South Sudan	192	55	76	78	71	57	39	5,445	46	15	65	4,844	10,983	جنوب السودان	
Angola	-	-	-	-	-	-	-	-	-	-	-	-	-	أنجولا	
Congo Republic	-	-	-	-	-	-	-	-	-	-	-	-	-	جمهورية الكونغو	
Namibia	-	190	-	-	-	-	-	-	-	-	-	-	190	ناميبيا	
Others	1,710	204	13,817	822	2,552	1,984	1,171	538	29	850	56	616	24,347	أخرى	
Total	50,830	43,826	69,576	55,091	39,016	50,224	32,077	33,872	45,097	30,815	58,329	79,070	587,824	المجموع	

Table No. (5) Cont'd

تابع جدول رقم (5)

Countries	2021*												الإقطار		
	يناير Jan.	فبراير Feb.	مارس Mar.	أبريل Apr.	مايو May	يونيو June	يوليو July	أغسطس Aug.	سبتمبر Sep.	أكتوبر Oct.	نوفمبر Nov.	ديسمبر Dec.		المجموع Total	
Asia:															آسيا:
Bangladesh	1,169	619	1,899	-	-	1,863	90	-	-	-	-	-	5,641	بنغلاديش	
China	104,360	92,119	104,722	79,439	66,955	24,595	11,653	12,163	12,782	7,047	36,975	61,683	614,491	الصين	
Hong Kong	-	-	-	-	-	-	-	11	4	-	0	1	16	هونغ كونج	
India	5,405	4,636	15,680	11,867	8,343	8,438	6,086	7,721	4,940	529	5,288	8,045	86,978	الهند	
Indonesia	7,194	2,545	5,855	3,371	219	709	297	17	862	-	171	3,143	24,383	إندونيسيا	
Malaysia	58	34	8	42	100	-	97	36	9	2	0	5	391	ماليزيا	
Pakistan	3,123	1,952	4,059	3,488	5,793	4,700	791	5,457	505	2,964	852	5,852	39,536	باكستان	
South Korea	385	385	1,508	827	1,157	516	1,451	1,374	1,005	-	1,254	1,605	11,468	كوريا الجنوبية	
Singapore	11	-	-	-	-	-	12	1	1	-	1	-	26	سنغافورة	
Taiwan	-	-	144	222	-	-	-	90	-	-	-	-	456	تايوان	
Thailand	1	94	358	114	290	-	245	96	354	-	152	864	2,567	تايلاند	
Others	724	590	142	1	409	10	332	11	-	-	-	8	2,226	أخرى	
Total	122,429	102,973	134,374	99,370	83,266	40,831	21,052	26,977	20,462	10,543	44,695	81,206	788,179	المجموع	
Arab Countries															الدول العربية:
Bahrain	244	215	346	3,126	126	95	12	54	-	26	0	23	4,266	البحرين	
Iraq	86	-	120	51	52	83	59	112	7	-	-	-	571	العراق	
Jordan	2,274	3,290	3,326	2,059	2,595	1,113	1,353	1,280	2,399	705	1,141	2,400	23,935	الأردن	
Kuwait	2,633	2,234	3,255	945	4,694	1,735	813	1,612	1,238	1,005	1,031	669	21,864	الكويت	
Lebanon	2,805	2,199	1,903	933	1,906	1,301	1,485	2,266	1,980	-	1,990	6,104	24,873	لبنان	
Oman	177	1,962	2,321	4,471	705	2,408	902	283	717	50	294	269	14,559	عمان	
Qatar	2,442	1,305	5,032	413	2,135	2,877	503	687	621	907	864	1,234	19,021	قطر	
Saudi Arabia	12,384	41,871	26,925	16,725	33,666	29,466	97,745	15,628	14,250	8,443	29,964	38,267	365,334	السعودية	
Syria	638	2,863	1,099	1,957	1,315	2,083	3,102	1,731	444	-	417	1,064	16,713	سوريا	
United Arab Emirates	214,139	155,663	221,487	118,292	263,916	75,813	199,492	176,321	206,350	89,799	277,273	204,514	2,203,058	الإمارات العربية المتحدة	
Yemen	376	457	1,058	59	663	267	154	293	1,051	163	375	241	5,158	اليمن	
Others	-	-	-	-	-	-	-	-	-	-	-	-	-	أخرى	
Total	238,199	212,058	266,872	149,031	311,775	117,242	305,619	200,268	229,058	101,096	313,349	254,785	2,699,351	المجموع	
Western Hemisphere:															نصف الكرة الغربي:
Brazil	-	-	-	-	-	13	-	-	-	-	-	-	13	البرازيل	
Mexico	-	-	-	-	-	-	-	-	-	-	-	-	-	المكسيك	
Others	289	18	49	13	-	15	85	8	60	204	0	455	1,195	أخرى	
Total	289	18	49	13	-	28	85	8	60	204	0	455	1,208	المجموع	
Other Countries	129	297	22	699	957	1,070	44	26	39	-	0	2	3,285	أقطار أخرى	
Grand Total	426,807	378,433	497,509	318,433	448,841	228,431	377,644	281,353	304,967	144,352	427,280	444,966	4,279,017	المجموع الكلي	

Source: Custom authority , Ministry of oil & gas and Sudan electricity holding co.

*Provisional Data

المصدر : هيئة الجمارك السودانية ووزارة النفط والغاز وشركة كهرباء السودان القابضة

* بيانات أولية

جدول رقم (6) Table No. (6)
 الصادرات حسب القطر والسلمة خلال الفترة (يناير- ديسمبر) 2021*
 Exports By Country & Commodity During (Jan. -Dec.) 2021 *
 (VALUE IN US.\$000'S)

Countries	البترول ومنتجاته Petroleum & Petroleum Products	قطن Cotton	صمغ عربي Arabic Gum	سمسم Sesame	فول سوداني Ground Nuts	أعلاف Fodders	ذهب Gold	حيوانات حية Livestock	لحوم Meat	جلود Hides Skins &	ذرة Dura (Sorghum)	حب بطيخ Melon Seeds	كبيبي Chickpea	منتجات زراعية أخرى Other Agricultuer Products	أخرى other	المجموع Total	الإقطار
Industrial Countries:																	الدول الصناعية:-
Austria	-	-	-	-	-	-	-	-	-	-	-	-	-	-	-	-	النمسا
Australia	-	-	0	-	-	-	-	-	-	-	-	-	-	23	25	49	أستراليا
Belgium	-	-	1,667	-	-	-	-	-	-	-	646	-	-	1	0	2,314	بلجيكا
Canada	-	-	3	-	-	-	-	-	-	-	-	-	-	26	37	66	كندا
Denmark	-	-	-	-	-	-	-	-	-	-	-	-	-	-	0	0	الدنمارك
Finland	-	-	-	-	-	-	-	-	-	-	-	-	-	-	4	4	فنلندا
France	-	-	47,166	-	-	-	-	-	-	-	-	-	-	15	4	47,185	فرنسا
Germany	-	-	13,235	38	95	-	-	-	-	-	-	-	-	2,678	819	16,866	ألمانيا
Greece	-	-	132	4,275	-	-	-	-	-	-	-	-	-	-	-	4,407	اليونان
Ireland	-	-	-	-	-	-	-	-	-	-	-	-	-	-	0	0	أيرلندا
Italy	-	-	1,898	45	-	-	5,366	-	-	161	-	-	-	-	7,865	15,335	إيطاليا
Japan	-	-	1,274	2,504	-	-	-	1	-	-	263	-	-	563	-	4,605	اليابان
Netherlands	-	-	314	45	-	-	-	-	-	-	25	-	-	1,165	3	1,552	هولندا
Norway	-	-	-	-	-	-	-	-	-	-	-	-	-	-	-	-	النرويج
Portugal	-	-	6	-	-	-	-	-	-	-	-	-	-	34	-	40	البرتغال
Spain	-	-	-	-	-	-	-	-	-	-	-	-	-	-	3	3	إسبانيا
Sweden	-	-	-	-	-	-	-	-	-	-	-	-	-	-	0	0	السويد
Switzerland	-	-	-	538	-	-	-	-	-	-	-	-	-	-	0	538	سويسرا
United Kingdom	-	-	8,151	-	-	-	-	-	-	-	460	-	-	100	61	8,772	المملكة المتحدة
United States	-	-	9,548	-	0	0	-	2	90	-	-	-	-	107	57	9,804	الولايات المتحدة
Other	-	-	-	-	-	-	-	-	-	-	-	-	-	-	-	-	أخرى
Total	-	-	83,395	7,445	95	0	5,366	2	90	161	1,394	-	-	4,712	8,879	111,541	المجموع
Europe (other):																	أوروبا (أخرى):
Bulgaria	-	-	109	45	-	-	-	-	-	-	-	-	-	-	-	154	بلغاريا
Cyprus	-	-	-	90	-	-	-	-	-	-	-	-	-	-	-	90	قبرص
Czechoslovakia	-	-	-	-	-	-	-	-	-	-	-	-	-	-	-	-	تشيكوسلوفاكيا
Hungary	-	-	1	-	-	-	-	-	-	-	-	-	-	-	-	1	المجر
Malta	0	-	-	-	-	-	-	-	-	-	-	-	-	-	-	0	مالطا
Poland	-	-	164	-	-	-	-	-	-	-	-	-	-	23	-	187	بولندا
Romania	-	-	-	-	-	-	-	-	-	-	-	-	-	-	-	-	رومانيا
Russia	-	-	-	-	-	-	-	2	-	-	-	-	-	-	-	2	روسيا
Turkey	-	30,868	264	39,911	374	-	1,760	-	-	1,631	2,633	7,554	-	10	1,737	86,743	تركيا
Ukraine	-	-	-	-	-	-	-	6	-	-	-	-	-	-	400	406	أوكرانيا
Yugoslavia	-	-	-	-	-	-	-	-	-	-	-	-	-	-	-	-	يوغوسلافيا
Others	-	-	-	45	-	-	-	-	-	-	-	-	-	-	-	45	أخرى
Total	0	30,868	538	40,092	374	-	1,760	8	-	1,631	2,633	7,554	-	33	2,137	87,629	المجموع

تابع جدول رقم (6)

Table No. (6) Cont'd

Countries	البترول و منتجاته Petroleum & Petroleum Products	قطن Cotton	صمغ عربي Arabic Gum	سمسم Sesame	فول سوداني Ground Nuts	أعلاف Fodders	ذهب Gold	حيوانات حية Livestock	لحوم Meat	جلود Hides Skins &	ذرة Dura (Sorghum)	حب بطيخ Melon Seeds	ككبي Chickpea	منتجات زراعية اخرى Other Agricultuer Products	اخرى other	المجموع Total	الاقلطار
Africa:																	أفريقيا:
COMESA Countries:	35,504	50,051	3,962	120,987	13,994	150	-	256,415	27,039	2,683	-	11,238	2,057	11,610	6,335	542,025	دول الكوميسا
Burundi	-	-	-	-	-	-	-	-	-	-	-	-	-	-	-	-	بورندي
Comoros	-	-	-	-	-	-	-	-	-	-	-	-	-	-	-	-	جزر القمر
Djibouti	-	-	-	-	-	-	-	-	-	-	-	-	-	-	-	-	جيبوتي
Egypt	-	49,985	2,714	120,759	13,994	150	-	256,415	26,989	38	-	11,235	2,057	9,399	2,624	496,358	مصر
Eritrea	-	-	-	-	-	-	-	-	-	-	-	-	-	6	0	6	إريتريا
Ethiopia	35,282	66	1,248	-	-	-	-	-	-	2,645	-	-	-	1,857	2,701	43,799	إثيوبيا
Kenya	-	-	-	-	-	-	-	-	11	-	-	3	-	5	373	393	كينيا
Libya	221	-	-	-	-	-	-	-	-	-	-	-	-	255	4	481	ليبيا
Madagascar	-	-	-	-	-	-	-	-	-	-	-	-	-	-	10	10	مدغشقر
Malawi	-	-	-	-	-	-	-	-	-	-	-	-	-	-	-	-	ملاوي
Mauritius	-	-	-	-	-	-	-	-	-	-	-	-	-	-	-	-	موريشس
Rwanda	-	-	-	-	-	-	-	-	-	-	-	-	-	-	-	-	رواندا
Seychelles	-	-	-	-	-	-	-	-	-	-	-	-	-	-	-	-	سيشيل
Eswatini(Swaziland)	-	-	-	-	-	-	-	-	-	-	-	-	-	80	476	556	إسواتيني (سوازيلاند)
Uganda	-	-	-	-	-	-	-	-	40	-	-	-	-	8	147	195	يوغندا
Congo Democratic	-	-	-	-	-	-	-	-	-	-	-	-	-	-	-	-	الكونغو الديمقراطية
Zambia	-	-	-	228	-	-	-	-	-	-	-	-	-	-	-	228	زامبيا
Zimbabwe	-	-	-	-	-	-	-	-	-	-	-	-	-	-	-	-	زيمبابوي
Other African Countries:	152	-	477	8,589	1,278	-	1,442	72	116	1,937	22,906	3,916	-	1,321	3,593	45,799	دول افريقية أخرى
Algeria	-	-	254	2,623	998	-	-	-	-	-	-	-	-	-	-	3,875	الجزائر
Morocco	-	-	60	-	-	-	-	-	-	-	-	-	-	9	0	70	المغرب
Nigeria	-	-	-	-	-	-	-	-	52	1,705	-	-	-	-	384	2,141	نيجيريا
Somalia	-	-	-	-	-	-	-	-	-	-	-	-	-	16	-	16	الصومال
Tunisia	-	-	71	3,981	90	-	-	-	-	-	-	-	-	37	-	4,178	تونس
South Sudan	-	-	-	-	-	-	-	-	14	-	10,185	-	-	10	774	10,983	جنوب السودان
Angola	-	-	-	-	-	-	-	-	-	-	-	-	-	-	-	-	أنجولا
Congo Republic	-	-	-	-	-	-	-	-	-	-	-	-	-	-	-	-	جمهورية الكونغو
Namibia	-	-	-	-	190	-	-	-	-	-	-	-	-	-	-	190	ناميبيا
Other	152	-	92	1,985	-	-	1,442	72	50	233	12,721	3,916	-	1,250	2,435	24,347	أخرى
Total	35,656	50,051	4,439	129,575	15,272	150	1,442	256,487	27,155	4,620	22,906	15,154	2,057	12,931	9,928	587,824	المجموع

Table No. (6) Cont'd

تابع جدول رقم (6)

Countries	البترول و منتجاته Petroleum & Petroleum Products	قطن Cotton	صمغ عربي Arabic Gum	سمسم Sesame	فول سوداني Ground Nuts	أعلاف Fodders	ذهب Gold	حيوانات حية Livestock	لحوم Meat	جلود Hides Skins &	ذرة Dura (Sorghum)	حب بطيخ Melon Seeds	كبيبي Chickpea	منتجات زراعية اخرى Other Agriculture Products	اخرى other	المجموع Total	الاقطار
ASIA:																	
Bangladesh	-	5,550	-	-	-	-	-	-	-	-	-	-	-	-	90	5,641	بنغلاديش
China	-	37,623	2,759	186,133	352,742	18,791	-	-	7	60	-	557	432	1,541	13,846	614,491	الصين
Hong Kong	-	-	-	-	-	-	-	-	11	-	-	-	-	-	5	16	هونغ كونج
India	-	175	9,479	21,991	3,724	-	-	-	-	216	63	8,880	18,467	17,806	6,177	86,978	الهند
Indonesia	-	-	-	-	23,537	-	-	-	-	-	-	267	257	321	2	24,383	اندونيسيا
Malaysia	-	-	379	-	-	-	-	-	-	-	-	-	-	9	2	391	ماليزيا
Pakistan	-	39,250	-	-	206	-	-	-	-	0	-	-	-	80	0	39,536	باكستان
South Korea	-	-	141	-	-	-	-	-	-	-	-	-	-	3	11,323	11,468	كوريا الجنوبية
Singapore	-	-	-	-	-	-	-	-	11	-	-	-	-	-	15	26	سنغافورة
Taiwan	-	-	-	456	-	-	-	-	-	-	-	-	-	-	-	456	تايوان
Thailand	-	-	2,140	71	65	-	-	1	-	290	-	-	-	-	0	2,567	تايلاند
Others	-	141	-	-	2,052	-	-	-	1	-	-	-	-	-	32	2,226	اخرى
Total	-	82,740	14,899	208,650	382,325	18,791	-	1	31	566	63	9,704	19,157	19,761	31,492	788,179	المجموع
Arab Countries																	الدول العربية :
Bahrain	-	-	16	226	-	239	-	-	919	-	-	-	-	54	2,812	4,266	البحرين
Iraq	-	-	329	-	-	-	-	-	-	-	-	33	-	104	105	571	العراق
Jordan	-	-	129	14,872	1,240	-	-	-	4,052	367	571	161	-	98	2,445	23,935	الأردن
Kuwait	-	-	36	3,529	-	2,276	-	3	15,826	-	-	-	-	169	25	21,864	الكويت
Lebanon	-	-	-	23,458	103	164	-	-	7	-	-	1,096	-	29	17	24,873	لبنان
Oman	-	-	6	3,409	79	1,499	-	-	7,997	1,145	-	-	-	42	109	14,559	عمان
Qatar	-	-	89	185	-	4,570	-	-	6,709	6,802	-	137	0	109	418	19,021	قطر
Saudi Arabia	-	41	551	35,780	266	12,703	-	246,345	36,547	379	3,998	1,011	60	1,078	26,575	365,334	السعودية
Syria	-	-	41	13,693	1,227	-	-	-	1,650	-	-	102	-	-	-	16,713	سوريا
United Arab Emirates	-	1,227	5,382	24,516	22,473	25,584	2,054,605	62	28,199	54	3,521	4,377	52	1,924	31,083	2,203,058	الإمارات
Yemen	-	-	50	1,171	533	41	-	-	-	-	-	3,319	-	43	0	5,158	اليمن
Other	-	-	-	-	-	-	-	-	-	-	-	-	-	-	-	-	اخرى
Total	-	1,268	6,628	120,840	25,921	47,077	2,054,605	261,116	95,147	800	8,227	10,372	112	3,649	63,591	2,699,351	المجموع
Western Hemisphere:																	نصف الكرة الغربي:
Brazil	-	-	13	-	-	-	-	-	-	-	-	-	-	-	-	13	البرازيل
Mexico	-	-	-	-	-	-	-	-	-	-	-	-	-	-	-	-	المكسيك
Other	-	-	44	452	-	-	-	5	323	-	7	-	-	108	257	1,195	اخرى
Total	-	-	56	452	-	-	-	5	323	-	7	-	-	108	257	1,208	المجموع
Other Countries	957	-	614	1,514	-	-	-	1	11	-	-	-	-	63.52	125	3,285	اقطار اخرى
Grand Total	36,613	164,927	110,569	508,569	423,988	66,018	2,063,172	517,619	122,757	7,778	35,230	42,784	21,326	41,257	116,409	4,279,017	المجموع الكلي

Source: Custom authority , Ministry of oil & gas and Sudan electricity holding co.

*Provisional Data

المصدر : هيئة الجمرك السودانية
و وزارة النفط والغاز وشركة كهرباء السودان القابضة
* بيانات أولية

القسم الثاني

الواردات

Second Section

IMPORTS

جدول رقم (1) TABLE NO.
ملخص الواردات بالسلع خلال الفترة (يناير -ديسمبر) 2021*
Summary Of Imports By Commodities During (Jan. -Dec.) 2021*

(القيمة بالآلاف الدولارات)
(Value in US.\$000'S)

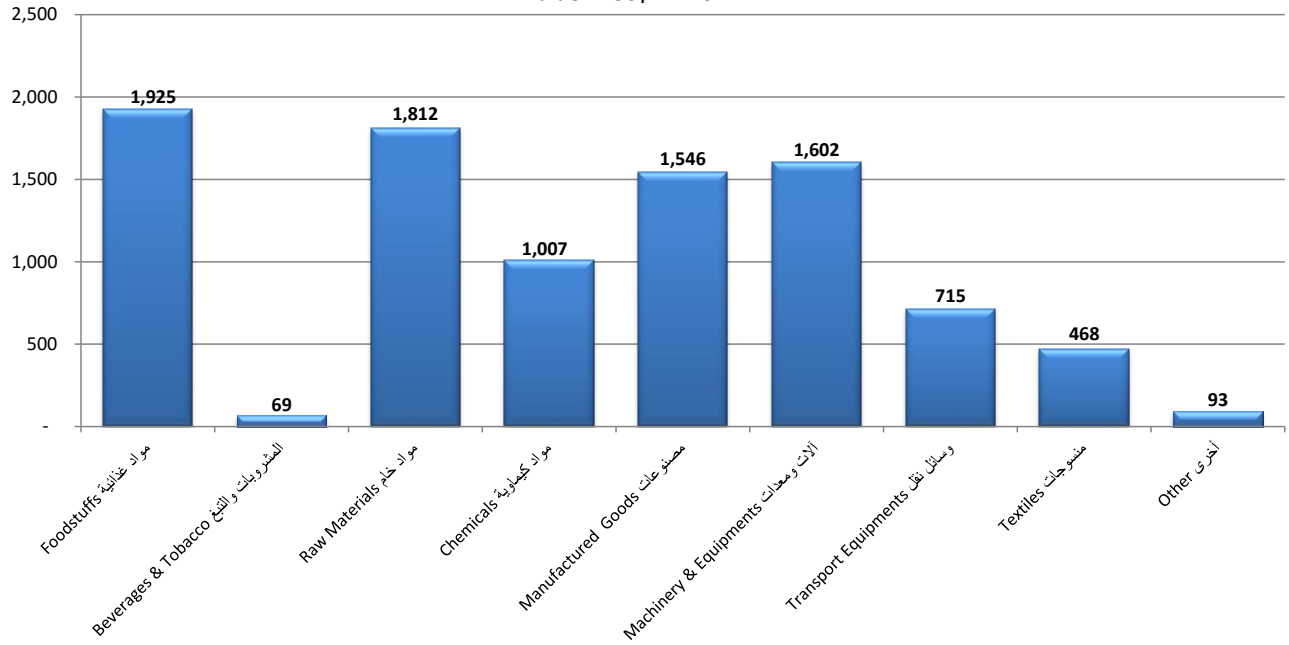
Commodity	Unit	الكمية Quantity	القيمة Value	الوحدة	السلع
Wheat & Wheat Flour	M.T	1,764,528	541,956	طن متري	قمح ودقيق قمح
Sugar	"	1,445,684	486,213	"	سكر
Dairy Products	"	40,515	103,649	"	منتجات الالبان
Vegetables & Veget. Products	"	69,166	53,103	"	خضروات ومنتجاتها
Other Foodsutfs	Value		559,171	قيمة	مواد غذائية أخرى
Animal & Vegetable Oils	M.T	198,093	180,606	طن متري	زيوت حيوانية ونباتية
Beverages & Tobacco	"	-	69,314	"	المشروبات والتبغ
Petroleum Products	"	2,358,403	1,626,530	"	منتجات بترولية
Other Raw Materials	"	142,554	185,872	"	مواد خام أخرى
Medicines	Value		489,337	قيمة	أدوية
Other Chemical Products	"		517,516	"	منتجات كيميائية أخرى
Manufactured Goods	"		1,546,219	"	سلع مصنعة
Machinery and Equipments	"		1,602,076	"	آلات ومعدات
Transport Equipments	"		714,972	" "	وسائل نقل
Textiles	"		468,029	" "	منسوجات
Electrical energy	M.W.H	993,070	52,251	ميغاواط/ ساعة	طاقة كهربائية
Other	VALUE		41,127	قيمة	أخرى
Grand Total			9,237,941		المجموع الكلي

Source: Custom authority , Ministry of oil & gas and Sudan electricity holding co.

*Provisional Data

المصدر : هيئة الجمارك السودانية و
وزارة النفط والغاز وشركة كهرباء السودان القابضة
* بيانات أولية

الواردات خلال الفترة (يناير - ديسمبر) 2021
Total Imports During (Jan. -Dec).2021
(القيمة بملايين الدولارات)
Value in US\$ Million



جدول رقم (2) Table No.
الواردات حسب السلع خلال الفترة (يناير - ديسمبر) 2021 (شهرياً)*
Imports By Commodities During (Jan -Dec) 2021 (MONTHLY)*
 (القيمة بالآلاف الدولارات)
 (Value In US.\$000'S)

Commodity	يناير Jan.	فبراير Feb.	مارس March	أبريل Apr.	مايو May	يونيو June	يوليو July	أغسطس Aug.	سبتمبر Sept.	أكتوبر Oct.	نوفمبر Nov.	ديسمبر Dec.	المجموع Total	السلع
Foodstuffs:														مواد غذائية:
Wheat	12,304	5,693	66,244	16,362	85,568	49,692	44,525	92	35,858	32,583	35,234	61,367	445,523	قمح
Wheat Flour	860	257	892	275	505	271	15	65,598	402	1,094	10,680	15,584	96,433	دقيق قمح
Sugar	25,382	32,916	33,790	59,443	50,723	40,385	6,620	28,695	63,334	14,211	44,457	86,258	486,213	سكر
Tea	3,750	4,574	6,017	1,793	1,605	9,908	4,488	2,616	2,559	164	7,867	12,045	57,385	شاي
Coffee	6,519	10,501	6,077	3,201	6,691	8,515	1,523	6,207	2,711	63	3,980	6,856	62,844	بن
Dairy Products	5,522	7,686	9,951	8,368	10,596	7,380	8,706	11,116	7,983	637	8,924	16,780	103,649	منتجات الألبان
Fish & Canned Fish	203	245	283	149	69	252	90	404	51	76	351	320	2,492	أسماك ومعلبات الأسماك
Meat & Meat Products	6	-	4,483	-	-	31	42	31	826	44	822	923	7,209	لحوم ومنتجاتها
Fruits & Fruit Products	2,517	2,927	22	4,232	2,454	3,405	1,439	2,534	3,200	1,599	2,508	2,270	29,107	فواكه ومنتجاتها
Vegetables & Veget. Products	4,121	4,403	8,950	4,499	1,442	4,240	1,914	5,994	2,142	2,159	7,149	6,091	53,103	خضروات ومنتجاتها
Confectionery, Sweets, & Biscuits	2,792	2,412	2,882	3,745	2,546	3,889	1,845	3,526	3,116	1,495	3,943	3,756	35,946	حلويات وبسكويت
Lentils	28,141	6,123	9,497	8,992	3,688	11,691	2,925	2,515	1,166	1,916	5,940	15,782	98,376	عدس
Animal & Vegetable Oils	21,705	9,140	25,360	9,967	7,571	22,627	2,353	14,027	18,355	10,319	18,073	21,108	180,606	زيوت حيوانية ونباتية
Spices	1,364	1,005	1,359	1,282	2,288	2,724	2,097	3,175	1,548	93	1,760	2,208	20,902	بهارات
Rice	3,747	8,900	9,542	8,717	3,214	6,493	5,028	10,573	1,984	2,371	14,849	895	76,315	أرز
Others	8,650	8,954	12,305	16,737	8,925	11,019	7,867	17,597	25,545	15,348	15,753	19,895	168,594	أخرى
Total	127,585	105,735	197,654	147,763	187,885	182,523	91,474	174,702	170,779	84,171	182,291	272,136	1,924,697	المجموع
Beverages & Tobacco:														المشروبات والتبغ:
Soft Drinks	40	171	277	223	257	341	248	161	145	111	416	455	2,844	مشروبات معدنية
Cigarettes	0	-	160	133	232	-	223	440	154	331	94	40	1,807	سجائر
Tobacco	2,569	3,791	10,770	1,308	2,624	5,683	449	15,619	6,902	6	8,942	5,999	64,663	تبغ
Other	-	-	-	-	-	-	-	-	-	-	-	-	-	أخرى
Total	2,609	3,961	11,207	1,664	3,114	6,024	919	16,221	7,201	447	9,452	6,494	69,314	المجموع

Table No. (2) Cont'd

Commodity	يناير Jan.	فبراير Feb.	مارس March	أبريل Apr.	مايو May	يونيو June	يوليو July	أغسطس Aug.	سبتمبر Sept.	أكتوبر Oct.	نوفمبر Nov.	ديسمبر Dec.	المجموع Total	السلع
Raw Materials:														مواد خام:
Petroleum Products:	109,929	185,939	128,574	90,078	207,641	131,445	53,112	106,209	70,170	27,782	254,164	261,487	1,626,530	منتجات بترولية:
Jazolin	55,840	78,491	108,037	65,019	157,058	93,077	45,499	64,826	58,644	-	59,693	130,475	916,660	جازولين
BENZINE	41,539	89,977	-	8,026	35,632	26,716	-	33,766	-	27,543	4,265	7,412	274,876	بنزين
ASPHALT	296	568	343	273	277	113	162	703	149	35	1,024	463	4,406	أسفلت
BUTAGAS	5,668	10,620	9,116	410	4,202	634	-	-	-	-	-	-	30,651	غاز طبيعي
LUBRICATING OIL	4,412	3,892	4,680	9,594	9,939	9,146	5,237	5,556	6,938	120	15,879	10,027	85,420	زيوت تشحيم
OTHERS	2,173	2,390	6,399	6,755	533	1,757	2,214	1,358	4,440	85	173,303	113,111	314,518	أخرى
Crude Plastic	17,846	12,836	12,506	14,424	11,650	14,325	15,115	19,059	10,539	4,722	16,470	15,166	164,659	خام البلاستيك
Crude Rubber	24	2	0	27	36	4	12	22	-	0	1	46	176	خام المطاط
Tallow	10	5	6	21	8	50	0	17	22	25	8	48	220	شحوم
Seeds for Sowing	682	600	1,018	228	1,887	1,132	567	1,457	659	139	2,130	5,754	16,255	بذور وتقاوى
Packing Paper	-	-	-	-	-	-	-	-	-	-	-	-	-	ورق تغليف
Other	269	142	691	367	192	513	298	486	147	156	468	833	4,562	أخرى
Total	128,760	199,525	142,796	105,144	221,415	147,469	69,105	127,250	81,536	32,826	273,243	283,334	1,812,402	المجموع
Chemicals:														مواد كيميائية:
Medicines	55,938	30,533	33,768	47,192	26,022	42,631	16,042	32,383	30,728	55,459	65,928	52,713	489,337	أدوية
Chemical Products	13,180	13,000	12,338	12,817	11,503	11,320	10,698	16,212	11,550	-	-	19,586	132,205	عناصر كيميائية ومركباتها
Fertilizers	2,828	10,364	14,381	541	1,022	14,002	2,574	18,090	7,204	3,064	5,074	3,280	82,425	أسمدة
Tanning & Dying Materials	2,557	1,468	2,087	2,157	2,035	2,439	1,624	2,194	2,104	787	5,533	3,222	28,208	مواد للباغاة والصباغة والتلون
Perfumes & Cosmetics	4,504	7,111	5,773	8,175	5,761	8,182	6,601	8,430	4,865	1,639	11,213	10,309	82,563	عطور ومستحضرات تجميل
Explosives	885	1,330	283	874	880	1,231	841	1,394	497	116	1,018	2,131	11,482	مفرقات
Insecticides	4,998	4,646	1,455	1,783	5,273	12,441	9,489	6,002	6,631	5,690	7,979	7,562	73,948	مبيدات حشرية
Other	6,591	7,990	6,068	11,077	7,657	9,812	6,326	8,672	6,754	7,343	19,944	8,451	106,685	أخرى
Total	91,482	76,442	76,153	84,617	60,154	102,058	54,194	93,378	70,333	74,098	116,689	107,255	1,006,853	المجموع
Manufactured Goods:														مصنوعات:
Medical & Pharmaceutical Equipments	3,179	7,272	3,768	4,309	3,973	2,100	2,401	5,723	2,459	4,211	4,152	4,886	48,435	معدات طبية وصيدلية
Leather Products	558	703	1,678	1,280	745	707	639	771	323	37	485	592	8,518	مصنوعات الجلود
Manufactured Rubber	1,280	1,204	1,170	910	484	1,079	1,607	1,212	489	302	2,144	1,356	13,238	مصنوعات المطاط
Manufactured Plastics	11,999	13,815	16,975	17,605	21,886	22,194	11,581	21,545	14,267	7,133	15,423	25,336	199,758	مصنوعات البلاستيك
Manufactured Wood & Cork	4,840	6,720	7,148	4,649	6,081	4,780	3,573	3,589	3,863	3,029	3,398	4,273	55,942	مصنوعات خشب وقلين
Glass & Glassware	7,446	6,724	7,805	6,181	3,606	7,272	5,006	5,394	3,803	2,099	4,523	5,736	65,594	مصنوعات الزجاج
Iron & Steel	27,249	27,869	33,441	22,393	24,177	42,712	15,065	21,465	12,596	13,974	26,545	66,457	333,943	حديد وصلب
Manufactured Metals	9,861	10,871	11,811	11,214	9,884	9,691	7,136	9,108	6,708	1,698	5,988	11,006	104,977	مصنوعات المعادن
Footwear	5,300	6,330	8,682	7,261	6,018	5,309	5,500	7,116	3,209	305	5,867	6,599	67,495	أحذية
Jute & Sacks	53,896	11,996	4,018	9,388	6,384	12,287	4,906	9,424	5,728	3,576	10,563	11,601	143,767	خيش وجالات
Books, Magazines, and Newspapers	1,540	7,139	6,469	1,246	2,023	9,368	7,316	16,610	7,085	6,306	7,881	4,967	77,950	كتب ومجلات وجراند
Cement & stony products	6,536	7,831	2,798	3,969	2,888	9,899	5,932	5,405	2,883	3,570	27,325	33,861	112,898	أسمنت ومنتجات حجرية
Scientific Equipments	2,502	1,497	8,433	1,824	1,256	1,083	1,088	1,345	1,351	1,055	4,571	1,832	27,838	أجهزة علمية
Paper Products	10,040	5,275	14,275	9,129	9,839	10,470	6,035	15,174	9,689	1,721	10,683	18,310	120,639	مصنوعات الورق
Ceramic Products	4,957	4,627	7,673	7,573	4,411	5,878	3,255	3,578	2,672	1,493	4,453	9,423	59,994	مصنوعات الخزف
Toys & Sport Goods	180	475	781	1,311	407	469	537	445	418	11	888	739	6,661	لعب الأطفال وأدوات رياضية
Other	7,234	9,899	10,092	8,610	6,673	10,018	7,682	10,012	6,512	2,321	8,528	10,992	98,572	أخرى
Total	158,597	130,247	147,018	118,854	110,733	155,314	89,259	137,914	84,057	52,842	143,416	217,968	1,546,219	المجموع

Table No. (2) Cont'd

تابع جدول رقم (2)

Commodity	يناير Jan.	فبراير Feb.	مارس March	أبريل Apr.	مايو May	يونيو June	يوليو July	أغسطس Aug.	سبتمبر Sept.	أكتوبر Oct.	نوفمبر Nov.	ديسمبر Dec.	المجموع Total	المسئع
Machinery & Equipments:														آلات ومعدات:
Non-Electrical Appliances	29,582	24,947	37,845	38,690	29,136	42,178	22,799	38,709	29,871	8,360	36,824	47,895	386,836	آلات غير كهربائية
Electrical Appliances	26,180	34,768	35,351	36,137	32,521	37,337	24,458	30,746	17,401	5,262	29,689	41,703	351,553	آلات كهربائية
Refrigerators	1,923	4,276	5,789	6,761	3,368	5,960	3,566	5,038	3,905	1,918	4,201	8,544	55,249	ثلاجات
Air Conditioners	1,702	6,094	4,538	7,205	3,447	4,146	4,176	5,421	2,096	228	3,863	9,237	52,153	مكيفات هواء
Machinery Spare Parts	3,019	4,903	3,265	6,023	4,033	4,465	3,502	4,848	3,365	2,923	3,748	4,113	48,205	قطع غيار الآلات
T.V., Radios , Recorders,Tapes, etc.	22,587	12,076	12,845	16,009	13,981	15,474	7,170	21,602	21,118	7,508	11,916	28,346	190,631	تلفزيونات ورايويوات وأشرطة ومسجلات وأجهزة اتصال
Dry Batteries	3,321	3,144	725	2,753	1,852	3,372	635	777	916	55	733	2,008	20,292	بطاريات جافة
Accumulators	2,713	5,212	5,047	5,679	5,288	7,338	3,878	6,424	2,477	929	7,694	15,516	68,195	بطاريات
Tractors	21,802	27,941	57,798	22,410	25,393	30,918	12,440	21,402	22,640	12,208	30,395	61,071	346,417	جرارات
Ovens	348	194	226	641	227	255	320	1,007	425	83	206	213	4,144	أفران
Other	2,901	7,968	10,248	6,566	5,397	4,894	3,138	6,109	3,609	6,728	10,287	10,555	78,399	أخرى
Total	116,077	131,523	173,676	148,874	124,644	156,338	86,081	142,083	107,822	46,201	139,556	229,201	1,602,076	المجموع
Transport Equipments:														وسائل نقل:
Railway Locomotives	-	-	-	-	-	-	-	-	-	-	-	-	-	قطارات
Railway Wagons	-	-	4	7	14	6	10	1	5	-	16	2	65	عربات قطارات
Motor Cars	6,988	10,927	11,335	7,313	9,220	23,655	2,391	17,030	6,478	3,871	15,906	25,003	140,119	عربات صوالين
Trucks & Lorries	6,845	16,226	17,449	8,995	10,500	8,694	595	2,566	7,805	5,357	12,772	12,834	110,638	شاحنات ولواري
Busses	347	715	669	1,562	458	538	180	1,495	2,313	1,504	1,948	3,581	15,310	بصات
Tyres & Tubes	8,766	7,911	15,758	13,413	9,722	18,235	13,012	14,539	7,938	1,398	18,577	24,278	153,548	أنتيب واطارات
Autos Spare Parts	11,647	14,892	22,219	13,807	10,901	14,793	10,480	14,143	8,458	783	13,626	19,049	154,798	قطع غيار عربات
Motor-Cycles	6,968	15,047	10,465	10,992	8,444	17,864	8,350	9,600	9,227	724	7,308	19,783	124,773	دراجات بخارية
Bicycles	104	185	473	594	455	309	233	465	78	-	283	726	3,904	دراجات
Aircrafts	1,599	-	-	250	250	-	-	196	35	45	-	-	2,375	طائرات
Aircrafts Spare Parts	83	162	106	139	247	566	367	576	56	398	999	618	4,316	قطع غيار طائرات
Locomotive Spare Parts	150	207	341	653	349	501	181	411	544	50	501	807	4,695	قطع غيار قطارات
Ferries & Steamers	-	25	14	0	2	0	3	4	55	5	46	-	155	مراكب بخارية ومعديات
Other	21	0	18	3	1	0	41	46	66	-	46	34	277	أخرى
Total	43,518	66,297	78,850	57,727	50,564	85,161	35,844	61,073	43,058	14,136	72,027	106,717	714,972	المجموع
Textiles:														منسوجات:
Yarn	330	528	322	88	217	-	1	24	18	-	35	-	1,562	غزل
Sewing Threads	-	-	-	-	-	-	-	-	-	-	-	-	-	خيوط خياكة
Woven Synthetic Fabrics	-	-	-	-	-	-	-	-	-	-	-	-	-	أقمشة من حرير صناعي
Woven Cotton Fabrics	11	128	130	69	2	34	153	64	61	7	-	-	658	أقمشة من قطن
Woven Flax. Fabrics	-	-	52	15	-	-	-	2	31	0	-	0	99	أقمشة من كتان
Man-Made Filaments& Staple	16,598	19,471	24,686	27,186	19,368	18,026	16,807	20,265	4,921	620	7,555	18,430	193,931	منسوجات من شعيرات تركيبية
Wadding Of Textile Materials	2,277	1,165	1,378	1,420	2,373	4,122	1,122	3,804	2,814	489	1,186	1,830	23,981	حشو من مواد نسجية
Carpets	321	267	377	638	329	463	588	501	234	40	600	670	5,028	سجاد
Special Woven Fabrics	3,166	3,326	3,976	3,983	2,988	2,569	3,199	2,764	852	489	1,522	2,177	31,012	منسوجات بصفات خاصة
Knitted Or Crocheted Fabrics	12	0	1	-	-	-	-	-	-	0	-	0	14	أقمشة مصنعة
Ready Made Clothes	13,272	16,138	21,282	20,315	11,906	12,636	11,062	15,153	7,205	448	13,128	16,313	158,857	ملبوسات جاهزة
Other	5,055	3,809	6,625	5,630	4,210	5,127	2,806	3,730	3,304	357	6,564	5,673	52,888	أخرى
Total	41,044	44,832	58,828	59,343	41,393	42,977	35,736	46,306	19,440	2,449	30,589	45,092	468,029	المجموع
Electrical energy	3,512	3,867	5,368	6,088	6,223	5,831	4,915	-	2,735	3,757	5,274	4,681	52,251	طاقة كهربائية
Other	6,126	1,965	1,350	4,461	1,940	1,857	3,154	6,506	2,903	519	3,309	7,038	41,127	أخرى
Grand Total	719,310	764,394	892,900	734,536	808,064	885,552	470,681	805,432	589,865	311,445	975,845	1,279,915	9,237,941	المجموع الكلي

Source: Custom authority, Ministry of oil & gas and Sudan electricity holding co.

*Provisional Data

المصدر : هيئة الجمرك السودانية و
وزارة النفط والغاز وشركة كهرباء السودان القابضة
* بيانات أولية

جدول رقم (3) Table No.

الواردات حسب السلع (رابع سنوي) خلال الفترة (يناير - ديسمبر) 2021*

Imports By Commodities (Quarterly) During (Jan.- Dec.) 2021*

(القيمة بالآلاف الدولارات)

(Value In US \$000'S)

Commodity	Unit	يناير - مارس Jan. - March		أبريل- يونيو Apr. - June		يوليو - سبتمبر July - Sep.		أكتوبر - ديسمبر Oct. - Dec.		المجموع Total		الوحدة	السلع
		الكمية Qty.	القيمة Value	الكمية Qty.	القيمة Value	الكمية Qty.	القيمة Value	الكمية Qty.	القيمة Value	الكمية Qty.	القيمة Value		
Foodstuffs:													مواد غذائية:
Wheat	M.T	284,733	84,242	499,348	151,622	313,384	80,475	373,081	129,184	1,470,546	445,523	طن مترى	قمح
Wheat Flour	"	4,129	2,009	2,290	1,051	228,848	66,015	58,714	27,357	293,981	96,433	"	دقيق قمح
Sugar	"	247,588	92,088	463,632	150,551	420,854	98,649	313,610	144,925	1,445,684	486,213	"	سكر
Tea	"	50,504	14,340	8,209	13,307	6,355	9,662	12,072	20,076	77,140	57,385	"	شاي
Coffee	"	18,670	23,096	12,143	18,407	8,627	10,442	8,970	10,899	48,411	62,844	"	بن
Dairy Products	"	8,309	23,159	9,763	26,344	13,088	27,805	9,356	26,341	40,515	103,649	"	منتجات الألبان
Fish & Canned Fish	"	426	730	286	470	314	545	428	747	1,455	2,492	"	أسماك ومعلبات الأسماك
Meat & Meat Products	"	9,415	4,490	5	31	417	899	851	1,789	10,688	7,209	"	لحوم ومنتجاتها
Fruits & Fruit Products	"	6,932	5,466	18,606	10,091	10,430	7,172	8,871	6,377	44,839	29,107	"	فواكه ومنتجاتها
Vegetables & Vegetables Products	"	25,300	17,474	10,795	10,180	11,356	10,051	21,715	15,398	69,166	53,103	"	خضروات ومنتجاتها
Confectionery, Sweets & Biscuits	"	7,151	8,085	10,345	10,180	8,978	8,486	9,729	9,195	36,203	35,946	"	حلويات وسكوت
Lentils	"	42,842	43,761	23,869	24,372	8,043	6,605	20,013	23,638	94,766	98,376	"	عس
Animal & Vegetables Oils	"	51,936	56,206	45,020	40,166	40,174	34,735	60,963	49,499	198,093	180,606	"	زيوت حيوانية ونباتية
Spices	"	2,712	3,728	4,573	6,294	4,580	6,819	2,805	4,061	14,670	20,902	"	بهارات
Rice	"	39,394	22,190	38,136	18,424	36,027	17,585	34,059	18,115	147,617	76,315	"	أرز
Other	VALUE		29,908		36,681		51,009		50,996		168,594	قيمة	أخرى
Total			430,973		518,171		436,956		538,598		1,924,697		المجموع
Beverages & Tobacco:													المشروبات والتبغ:
Soft Drinks	VALUE		487		821		554		982		2,844	قيمة	مشروبات معدنية
Cigarettes	"		160		365		817		465		1,807	"	سجائر
Tobacco	"		17,130		9,616		22,970		14,946		64,663	"	تبغ
Other	"		-		-		-		-		-	"	أخرى
Total			17,777		10,802		24,342		16,393		69,314		المجموع

تابع جدول رقم (3)

Table No.(3) Cont'd

Commodity	Unit	يناير - مارس Jan. - March		أبريل - يونيو Apr. - June		يوليو - سبتمبر July - Sep.		أكتوبر - ديسمبر Oct. - Dec.		المجموع Total		الوحدة	السمبلع
		الكمية Qty.	القيمة Value	الكمية Qty.	القيمة Value	الكمية Qty.	القيمة Value	الكمية Qty.	القيمة Value	الكمية Qty.	القيمة Value		
Raw Materials:													
Petroleum Products	M.T	807,975	424,441	763,065	429,164	406,032	229,490	381,332	543,434	2,358,403	1,626,530	طن متري	مواد خام:
Jazolin	"	501,288	242,368	626,529	315,155	343,731	168,969	313,611	190,168	1,785,159	916,660	"	جازلين
BENZINE	"	236,510	131,517	104,815	70,374	46,700	33,766	53,382	39,219	441,407	274,876	"	بنزين
ASPHALT	"	2,107	1,207	653	663	1,018	1,014	1,233	1,522	5,010	4,406	"	أسفلت
BUTAGAS	"	49,716	25,405	12,222	5,246	-	-	-	-	61,939	30,651	"	غاز طبيعي
LUBRICATING OIL	"	6,529	12,983	13,187	28,680	8,414	17,730	12,987	26,026	41,116	85,420	"	زيت تشحيم
OTHERS	"	11,825	10,962	5,660	9,046	6,169	8,011	119	286,499	23,772	314,518	"	أخرى
Raw Plastic	"	36,203	43,189	32,123	40,399	36,472	44,713	26,955	36,359	131,752	164,659	"	خام البلاستيك
Raw Rubber	"	31	27	15	67	17	34	57	48	119	176	"	خام المطاط
Tallow	"	5	21	40	79	17	39	11	81	73	220	"	شحوم
Seeds For Sowing	"	1,916	2,300	669	3,247	502	2,684	7,523	8,024	10,610	16,255	"	بذور وتقاوى
Packing Paper	"	-	-	-	-	-	-	-	-	-	-	"	ورق تغليف
Other	VALUE		1,102		1,072		931		1,457		4,562	"	أخرى
Total			471,081		474,028		277,891		589,402		1,812,402		المجموع
Chemicals:													
Medicines	VALUE		120,239		115,845		79,154		174,100		489,337	قيمة	أدوية
Chemical Products	"		38,518		35,640		38,460		19,586		132,205	"	عناصر كيميائية ومركباتها
Fertilizers	M.T	95,437	27,573	14,855	15,565	65,612	27,869	34,482	11,417	210,386	82,425	طن متري	أسمدة
Tanning & Dyeing Materials	"	6,142	6,112	6,377	6,631	5,649	5,922	6,485	9,542	24,652	28,208	"	مواد للصبغة والتلوين
Perfumes & Cosmetics	"	6,954	17,388	11,051	22,118	10,785	19,895	13,113	23,161	41,904	82,563	"	عطور ومستحضرات تجميل
Explosives	"	1,375	2,499	1,643	2,986	1,746	2,733	1,665	3,265	6,429	11,482	"	مفرقات
Insecticides	"	2,603	11,099	3,773	19,497	4,788	22,121	2,864	21,231	14,027	73,948	"	مبيدات حشرية
Other	VALUE		20,649		28,546		21,751		35,739		106,685	قيمة	أخرى
Total			244,077		246,829		217,905		298,042		1,006,853		المجموع
Manufactured Goods:													
Medical&Pharmaceutical Equipments	VALUE		14,220		10,382		10,584		13,249		48,435	قيمة	معدات طبية وصيدلية
Leather Products	M.T	1,391	2,939	1,402	2,732	1,001	1,733	656	1,114	4,450	8,518	طن متري	مصنوعات الجلود
Manufactured Rubber	"	941	3,655	834	2,473	1,036	3,309	1,301	3,802	4,112	13,238	"	مصنوعات المطاط
Manufactured Plastics	"	15,379	42,789	23,121	61,684	19,307	47,393	65,668	47,892	123,474	199,758	"	مصنوعات البلاستيك
Manufactured Wood & Cork	"	45,171	18,707	32,248	15,509	24,063	11,025	22,900	10,700	124,382	55,942	"	مصنوعات خشب وقلين
Glass & Glassware	"	26,224	21,975	21,756	17,059	18,318	14,202	15,769	12,358	82,067	65,594	"	مصنوعات الزجاج
Iron & Steel	"	113,035	88,559	140,060	89,282	110,783	49,126	220,723	106,975	584,600	333,943	"	حديد وصلب
Manufactured Metal	"	12,643	32,544	10,649	30,789	9,430	22,952	7,137	18,692	39,859	104,977	"	مصنوعات المعادن
Footwear	VALUE		20,312		18,588		15,825		12,771		67,495	قيمة	أحذية
Jute & Sacks	NO.	45,544	69,910	15,516	28,059	9,899	20,058	14,836	25,740	85,795	143,767	عدد	خيش وجوالات
Books,Magazines and Newspapers	M.T	57,277	15,148	448	12,637	738	31,011	716	19,154	59,179	77,950	طن متري	كتب ومجلات وجراند
Cement & stony products	"	150,272	17,165	145,396	16,756	181,464	14,221	643,962	64,756	1,121,093	112,898	"	أسمنت ومنتجات حجرية
Scientific Equipments	VALUE		12,432		4,163		3,784		7,459		27,838	قيمة	أجهزة علمية
Paper Products	M.T	24,275	29,590	21,235	29,439	22,637	30,897	26,035	30,714	94,182	120,639	طن متري	مصنوعات الورق
Ceramic Products	"	42,772	17,257	39,972	17,862	29,631	9,505	30,216	15,370	142,591	59,994	"	مصنوعات الخزف
Toys & Sport Goods	VALUE		1,437		2,186		1,400		1,638		6,661	قيمة	لعب أطفال وأدوات رياضية
Other	VALUE		27,225		25,300		24,206		21,841		98,572	قيمة	أخرى
Total			435,862		384,901		311,230		414,226		1,546,219		المجموع

Table No.(3) Cont'd

Commodity	Unit	يناير - مارس Jan. - March		أبريل - يونيو Apr. - June		يوليو - سبتمبر July - Sep.		أكتوبر - ديسمبر Oct. - Dec.		المجموع Total		الوحدة	السلع
		الكمية Qty.	القيمة Value	الكمية Qty.	القيمة Value	الكمية Qty.	القيمة Value	الكمية Qty.	القيمة Value	الكمية Qty.	القيمة Value		
Machinery & Equipments:													آلات ومعدات:
Non-Electrical Appliances	VALUE		92,373		110,004		91,379		93,080		386,836	قيمة	آلات غير كهربائية
Electrical Appliances	"		96,299		105,995		72,604		76,654		351,553	"	آلات كهربائية
Refrigerators	NO.	3,495	11,989	4,310	16,090	3,054	12,509	12,541	14,662	23,400	55,249	عدد	ثلاجات
Air Conditioners	"	2,687	12,334	2,685	14,797	2,758	11,694	2,868	13,328	10,998	52,153	"	مكيفات هواء
Machinery Spare Parts	VALUE		11,186		14,521		11,714		10,784		48,205	قيمة	قطع غيار آلات
T.V., Radios, Recorders & Tapes, etc.	"		47,508		45,464		49,889		47,770		190,631	"	تلفزيونات ورايوسهات والشرطة ومسجلات وأجهزة اتصال
Dry Batteries	NO.	3,580	7,190	4,067	7,978	1,287	2,328	2,200	2,796	11,134	20,292	عدد	بطاريات جافة
Accumulators	"	3,897	12,972	5,110	18,305	4,557	12,779	8,667	24,139	22,231	68,195	"	بطاريات
Tractors	"	17,417	107,541	10,929	78,722	12,969	56,481	17,123	103,674	58,438	346,417	"	جرارات
Ovens	"	252	768	256	1,124	292	1,751	155	502	955	4,144	"	أفران
Other	VALUE		21,116		16,857		12,855		27,570		78,399	قيمة	أخرى
Total			421,276		429,856		335,985		414,958		1,602,076		المجموع
Transport Equipments:													وسائط نقل:
Railway Locomotives	NO.	-	-	-	-	-	-	-	-	-	-	عدد	قطارات
Railway Wagons	"	-	4	-	27	-	16	-	19	-	65	"	عربات قطارات
Motor Cars	"	4,900	29,250	37,936	40,188	3,679	25,900	5,193	44,781	51,708	140,119	"	عربات صوالين
Trucks & Lorries	"	6,749	40,520	3,285	28,189	1,627	10,966	6,206	30,962	17,867	110,638	"	شاحنات ولواري
Buses	"	293	1,731	313	2,558	418	3,988	1,070	7,033	2,094	15,310	"	بصبات
Tyres & Tubes	"	13,706	32,435	18,634	41,370	27,767	35,490	20,103	44,253	80,208	153,548	"	أنتيبب وإطارات
Auto Spare Parts	VALUE		48,758		39,501		33,080		33,459		154,798	قيمة	قطع غيار عربات
Motor-Cycles	NO.	7,692	32,480	8,494	37,301	5,977	27,178	6,781	27,815	28,943	124,773	عدد	دراجات بخارية
Bicycles	"	451	761	776	1,358	598	776	467	1,009	2,292	3,904	"	دراجات
Aircrafts	"	-	1,599	-	500	-	231	-	45	-	2,375	"	طائرات
Aircraft Spare Parts	VALUE		351		951		999		2,015		4,316	قيمة	قطع غيار طائرات
Locomotive Spare Parts	"		697		1,503		1,136		1,358		4,695	"	قطع غيار قطارات
Ferries & Steamers	NO.	0	39	0	3	7	62	7	51	14	155	عدد	مراكب بخارية ومعدات
Other	VALUE		40		4		153		80		277	قيمة	أخرى
Total			188,665		193,452		139,975		192,880		714,972		المجموع
Textiles													منسوجات:
Yarn	M.T	594	1,179	138	304	20	43	17	35	769	1,562	طن متري	غزل
Sewing Threads	"	-	-	-	-	-	-	-	-	-	-	"	خيوط حياكة
Woven Synthetic Fabrics	"	-	-	-	-	-	-	-	-	-	-	"	أقمشة من حرير صناعي
Woven Cotton Fabrics	"	72	269	33	104	38	277	1	7	144	658	"	أقمشة من قطن
Woven Flax Fabrics	"	26	52	19	15	25	33	3	0	73	99	"	أقمشة من كتان
Man - Made Filament & Staple	"	14,771	60,755	15,474	64,580	9,351	41,993	6,995	26,604	46,590	193,931	"	منسوجات من شعيرات تركيبية
Wadding Of Textile Materials	"	2,179	4,821	2,546	7,915	2,865	7,740	1,556	3,505	9,146	23,981	"	حشو من مواد نسيجية
Carpets	VALUE		965		1,430		1,323		1,310		5,028	قيمة	سجاد
Special Woven Fabrics	M.T	1,227	10,469	1,255	9,541	796	6,815	24,563	4,188	27,841	31,012	طن متري	منسوجات بصفات خاصة
Knitted Or Crocheted Fabrics	"	1	14	-	-	-	-	1	0	2	14	"	أقمشة مصنرة
Ready Made Clothes	VALUE		50,692		44,856		33,420		29,889		158,857	قيمة	ملبوسات جاهزة
Other	"		15,488		14,967		9,840		12,593		52,888	"	أخرى
Total			144,704		143,713		101,483		78,130		468,029		المجموع
Electrical energy	M.W.H	254,945	12,747	362,868	18,142	101,023	7,650	274,235	13,712	993,070	52,251	ميغاواط ساعة	طاقة كهربائية
Other	VALUE		9,441		8,258		12,562		10,866		41,127	قيمة	أخرى
Grand Total			2,376,604		2,428,153		1,865,979		2,567,206		9,237,941		المجموع الكلي

Source: Custom authority, Ministry of oil & gas and Sudan electricity holding co.

*Provisional Data

المصدر : هيئة الجمارك السودانية و
وزارة النفط والغاز وشركة كهرباء السودان القابضة
* بيانات أولية

جدول رقم (4) Table No.
الواردات حسب السلع خلال الفترة (يناير - ديسمبر) 2021* - 2020**
Impots by Commodities During (Jan.-Dec.) 2020 - 2021***
 (القيمة بالآلاف الدولارات)
 (Value in US.000's)

Commodity	UNIT	**2020 (يناير - ديسمبر) (Jan. - Dec) 2020**		*2021 (يناير - ديسمبر) (Jan. - Dec) 2021*		الوحدة	السلع
		الكمية Qty.	القيمة Value	الكمية Qty.	القيمة Value		
Foodstuffs:							مواد غذائية:
Wheat	M.T	2,749,509	908,961	1,470,546	445,523	طن متري	قمح
Wheat Flour	"	20,087	7,970	293,981	96,433	"	دقيق قمح
Sugar	"	1,543,897	749,393	1,445,684	486,213	"	سكر
Tea	"	34,949	62,118	77,140	57,385	"	شاي
Coffee	"	61,793	75,554	48,411	62,844	"	بن
Dairy Products	"	55,556	137,669	40,515	103,649	"	منتجات الألبان
Fish & Canned Fish	"	2,346	3,966	1,455	2,492	"	أسماك ومعلبات الأسماك
Meat & Meat Products	"	31	149	10,688	7,209	"	لحوم ومنتجاتها
Fruits & Fruit Products	"	29,398	20,470	44,839	29,107	"	فواكه ومنتجاتها
Vegetable & Vegetables Products	"	69,309	52,706	69,166	53,103	"	خضروات ومنتجاتها
Confectionery, Sweets & Biscuits	"	27,934	24,597	36,203	35,946	"	حلويات وبيسكويات
Lentils	"	104,970	106,893	94,766	98,376	"	عدس
Animal & Vegetable Oils	"	308,263	279,665	198,093	180,606	"	زيوت حيوانية ونباتية
Spices	"	16,475	21,629	14,670	20,902	"	بهارات
Rice	"	84,715	42,866	147,617	76,315	"	ارز
Others	VALUE		191,075		168,594	قيمة	أخرى
Total			2,685,681		1,924,697		المجموع
Beverages & Tobacco:							المشروبات والتبغ:
Soft Drinks	VALUE		2,712		2,844	قيمة	مشروبات معدنية
Cigarettes	"		3,246		1,807	"	سجائر
Tobacco	"		37,848		64,663	"	تبغ
Others	"		-		-	"	أخرى
Total			43,806		69,314		المجموع

تابع جدول رقم (4)

Table No.(4) Cont'd

Commodity	UNIT	**2020 (يناير - ديسمبر) (Jan. - Dec) 2020**		*2021 (يناير - ديسمبر) (Jan. - Dec) 2021*		الوحدة	المسئلع
		الكمية Qty.	القيمة Value	الكمية Qty.	القيمة Value		
Raw Materials:							مواد خام:
Petroleum Products	M.T	2,115,077	1,250,331	2,358,403	1,626,530	طن متري	منتجات بترولية
Raw Plastic	"	178,084	203,839	131,752	164,659	"	خام البلاستيك
Raw Rubber	"	187	199	119	176	"	خام المطاط
Tallow	"	139	331	73	220	"	شحوم
Seeds For Sowing	"	13,265	20,558	10,610	16,255	"	بذور وتقاوى
Packing Paper	"	-	-	-	-	"	ورق تغليف
Other	VALUE		7,636		4,562	قيمة	أخرى
Total			1,482,894		1,812,402		المجموع
Chemicals:							مواد كيميائية:
Medical& Pharmaceutical Products	VALUE		339,917		489,337	قيمة	أدوية
Chemicals Products	"		166,547		132,205	"	عناصر كيميائية ومركباتها
Fertilizers	M.T	258,121	83,708	210,386	82,425	طن متري	أسمدة
Tanning & Dyeing Materials	"	20,241	33,259	24,652	28,208	"	مواد للصبغة والتلوين
Perfumes & Cosmetics	"	29,761	68,358	41,904	82,563	"	عطور ومستحضرات تجميل
Explosives	"	4,024	7,808	6,429	11,482	"	مفرقات
Insecticides	"	9,263	49,008	14,027	73,948	"	مبيدات حشرية
Others	VALUE		134,801		106,685	قيمة	أخرى
Total			883,405		1,006,853		المجموع
Manufactured Goods:							مصنوعات:
Medical&Pharmaceutical Equipments	VALUE		58,081		48,435	قيمة	معدات طبية وصيدلية
Leather Products.	M.T	6,812	14,047	4,450	8,518	طن متري	مصنوعات الجلود
Manufactured Rubber	"	5,694	15,094	4,112	13,238	"	مصنوعات المطاط
Manufactured Plastic	"	118,873	213,172	123,474	199,758	"	مصنوعات البلاستيك
Manufactured Wood & Cork	"	186,077	73,286	124,382	55,942	"	مصنوعات خشب والفلين
Glass & Classware	"	85,445	74,787	82,067	65,594	"	مصنوعات الزجاج
Iron & Steel	"	1,008,559	728,152	584,600	333,943	"	حديد وصلب
Manufactured Metal	"	60,933	109,052	39,859	104,977	"	مصنوعات المعادن
Footwear	VALUE		53,749		67,495	قيمة	أحذية
Jute & Sacks	NO.	67,388	109,496	85,795	143,767	عدد	خيش وجالات
Books,Magazines,And Newspapers	M.T	1,488	49,753	59,179	77,950	طن متري	كتب ومجلات وجراند
Cement & stony products	"	528,118	53,011	1,121,093	112,898	"	أسمنت ومنتجات حجرية
Scientific Equipments	VALUE		18,161		27,838	قيمة	أجهزة علمية
Paper Products	M.T	127,986	140,121	94,182	120,639	طن متري	مصنوعات الورق
Ceramic Products	"	321,961	57,824	142,591	59,994	"	مصنوعات الخزف
Toys & Sport Goods	VALUE		5,316		6,661	قيمة	لعب أطفال وأدوات رياضية
Other	"		130,913		98,572	"	أخرى
Total			1,904,015		1,546,219		المجموع

Table No.(4) Cont'd

تابع جدول رقم (4)

Commodity	UNIT	**2020 (يناير - ديسمبر) (Jan. - Dec) 2020**		*2021 (يناير - ديسمبر) (Jan. - Dec) 2021*		الوحدة	المسئول
		الكمية Qty.	القيمة Value	الكمية Qty.	القيمة Value		
Machinery & Equipment:							آلات ومعدات:
Non-Electrical Appliances	VALUE	163,488	353,358	107,387	386,836	قيمة	آلات غير كهربائية
Electrical Appliances	"		322,265		351,553	قيمة	آلات كهربائية
Refrigerators	NO.	12,149	41,107	23,400	55,249	عدد	ثلاجات
Air Conditioners	"	11,781	47,548	10,998	52,153	"	مكيفات هواء
Machinery Spare Parts	VALUE		51,128		48,205	قيمة	قطع غير آلات
T.V., Radios, Recorders & Tapes, etc.	"		179,480		190,631	"	تلفزيونات و راديوهات و مسجلات و أجهزة اتصال
Dry Batteries	NO.	15,183	17,851	11,134	20,292	عدد	بطاريات جافة
Accumulators	"	18,430	62,713	22,231	68,195	"	بطاريات
Tractors	"	45,826	338,896	58,438	346,417	"	جرارات
Ovens	"	645	2,178	955	4,144	"	أفران
Other	VALUE		102,072		78,399	قيمة	أخرى
Total			1,518,597		1,602,076		المجموع
Transport Equipment:							وسائل نقل:
Railway Locomotives	VALUE		0		-	قيمة	قاطرات
Railway Wagons	"		13		65	"	عربات قطارات
Motor Cars	NO.	15,424	122,451	51,708	140,119	عدد	عربات صوالين
Trucks & Lorries	"	13,209	108,895	17,867	110,638	"	شاحنات ولواري
Buses	"	2,883	33,395	2,094	15,310	"	بصات
Tyres & Tubes	"	76,683	172,150	80,208	153,548	"	أنتيبب واطارات
Auto-Spare Parts	VALUE		167,273		154,798	قيمة	قطع غير عربات
Motor-Cycles	NO.	26,151	104,817	28,943	124,773	عدد	دراجات بخارية
Bicycles	"	2,461	4,846	2,292	3,904	"	دراجات
Aircrafts	"	-	352	-	2,375	"	طائرات
Aircraft Spare Parts	VALUE		4,440		4,316	قيمة	قطع غير طائرات
Locomotive Spare Parts	"		8,660		4,695	"	قطع غير قاطرات
Ferries & Steamers	NO.	28	4,786	14	155	عدد	مراكب بخارية ومعديات
Other	VALUE		12,456		277	قيمة	أخرى
Total			744,534		714,972		المجموع
Textiles:							منسوجات:
Yarn	M.T	1,709	3,406	769	1,562	طن متري	غزل
Sewing Threads	"	2,233	8,163	-	-	"	خيوط حياكة
Woven Synthetic Fabric	"	-	-	-	-	"	أقمشة من حرير صناعي
Woven Cotton Fabrics	"	26	267	144	658	"	أقمشة من قطن
Woven Flax Fabrics	"	234	229	73	99	"	أقمشة من كتان
Man-Made Filament & Staple	"	48,295	205,268	46,590	193,931	"	منسوجات من شعيرات تركيبية
Wadding Of Textile Materials	"	6,740	16,531	9,146	23,981	"	حشو من مواد نسجية
Carpets	VALUE		4,099		5,028	قيمة	سجاد
Special Woven Fabrics	M.T	5,479	39,532	27,841	31,012	طن متري	منسوجات بصفتها خاصة
Knitted Or Crocheted Fabrics	"	-	-	2	14	"	أقمشة مصنرة
Ready Made Clothes	VALUE		146,931		158,857	قيمة	ملبوسات جاهزة
Other	"		76,359		52,888	"	أخرى
Total			500,786		468,029		المجموع
Electrical energy	M.W.H	727,156	43,953	993,070	52,251	ميغاواط/ ساعة	الطاقة الكهربائية
Other	VALUE		30,006		41,127	قيمة	أخرى
Grand Total			9,837,676		9,237,941		المجموع الكلي

Source: Custom authority, Ministry of oil & gas and Sudan electricity holding co.

*Provisional Data

**Adjusted Data

المصدر : هيئة الجمارك السودانية و
وزارة النفط والغاز وشركة كهرباء السودان القابضة
* بيانات أولية
** بيانات معدلة

جدول رقم (5) Table No. (5)
الواردات حسب القطر خلال الفترة (يناير-ديسمبر 2021) * (شهريا)
Imports By Country During (Jan.-Dec.) 2021 * (Monthly)
(القيمة بالآلاف الدولارات)
(Value In US\$.000'S)

Countries	يناير Jan.	فبراير Feb.	مارس March	أبريل April	مايو May	يونيو June	يوليو July	أغسطس Aug.	سبتمبر Sept.	أكتوبر Oct.	نوفمبر Nov.	ديسمبر Dec.	المجموع Total	الاختصار
Industrial Countries:														
Austria	515	120	65	291	1,361	215	1,093	12	514	100	163	21	4,467	النمسا
Australia	210	1,181	284	4,849	27,607	3,544	21,315	722	112	249	336	899	61,309	استراليا
Belgium	5,963	2,615	1,523	3,933	1,975	6,121	1,060	2,593	2,362	221	6,224	4,861	39,451	بلجيكا
Canada	857	4,250	5,545	2,120	4,546	26,641	2,352	6,128	10,853	7,043	804	702	71,841	كندا
Switzerland	414	804	2,177	536	410	1,114	341	102	456	3,457	1,069	890	11,771	سويسرا
Denmark	3,392	335	397	440	665	1,338	173	88	571	3,860	4,360	2,327	17,947	الدنمارك
Germany	4,618	9,098	9,216	7,973	28,884	7,214	10,401	16,824	12,743	9,566	11,069	13,875	141,481	ألمانيا
Spain	906	2,454	2,612	2,371	1,881	4,212	1,052	4,925	2,715	1,268	2,259	2,599	29,254	اسبانيا
Finland	314	36	365	327	880	428	200	502	178	732	1,494	306	5,763	فنلندا
France	4,508	4,361	3,599	8,897	3,297	2,215	1,522	2,765	1,990	5,032	6,417	4,058	48,661	فرنسا
United Kingdom	7,524	5,273	9,408	29,955	5,277	4,568	6,181	5,147	4,634	2,462	6,554	7,456	94,437	المملكة المتحدة
Greece	142	495	2,237	155	692	128	37	416	1,280	218	321	473	6,597	اليونان
Ireland	-	645	1,918	306	3,087	2,063	1,040	1,148	4,658	789	408	4,637	20,500	أيرلندا
Italy	5,532	5,155	7,727	5,916	6,078	10,640	3,155	9,886	9,639	3,440	7,165	8,021	82,353	إيطاليا
Japan	11,199	15,362	23,483	16,462	9,932	17,730	7,078	4,969	5,233	4,901	26,757	34,710	177,816	اليابان
Netherlands	1,284	3,304	3,714	4,443	4,137	9,029	3,419	7,584	4,292	1,098	4,676	6,871	53,852	هولندا
Norway	4	-	-	7	5	3	0	-	-	-	4	47	70	النرويج
Portugal	168	169	433	921	328	957	344	170	-	843	514	332	5,179	البرتغال
New Zealand	1,243	1,913	1,482	3,842	3,806	1,656	1,954	1,811	1,898	3,662	3,462	2,123	28,851	نيوزيلندا
Sweden	1,028	2,788	2,265	2,696	2,038	1,018	1,293	3,179	1,709	2,376	807	1,179	22,376	السويد
United States	26,342	2,858	2,571	3,226	2,331	19,864	2,349	45,045	15,096	13,669	18,299	12,732	164,383	الولايات المتحدة
Total	76,163	63,217	81,021	99,665	109,218	120,696	66,362	114,018	80,935	64,986	103,160	109,119	1,088,559	المجموع
Europe (Others):														
Bulgaria	71	58	96	52	176	244	10	38	74	1	5,911	288	7,019	بلغاريا
Czech Republic	901	138	1,219	472	448	295	845	1,286	257	23	791	954	7,630	التشيك
Slovakia	-	146	165	269	39	45	131	701	701	947	533	247	3,922	سلوفاكيا
Cyprus	100	-	148	498	-	725	-	570	1	204	-	-	2,247	قبرص
Hungary	24	-	277	246	153	28	1,103	231	-	55	84	252	2,453	المجر
Poland	553	761	282	604	445	129	472	244	407	44	587	314	4,841	بولندا
Romania	5	139	279	224	15,217	170	182	63	22,193	118	11,266	38,518	88,374	رومانيا
Russia	19,867	7,572	52,646	12,437	23,039	14,422	551	25,266	2,580	8,573	20,749	32,694	220,394	روسيا
Turkey	24,341	24,475	27,452	33,520	27,270	27,489	18,837	25,844	19,128	14,319	27,709	44,687	315,072	تركيا
Ukraine	6,453	1,065	486	3,497	1,751	3,699	133	1,561	147	2,241	11,703	4,815	37,552	أوكرانيا
Croatia	1	-	-	-	-	19	-	5	36	8,789	-	-	8,850	كرواتيا
Malta	-	4,578	3,590	780	522	5,557	2,306	12,261	2,458	2,735	4,202	4,531	43,521	مالطا
Total	52,316	38,931	86,640	52,599	69,061	52,824	24,570	68,070	47,981	38,049	83,534	127,300	741,876	المجموع

Table No.(5)Cont'd

Countries	يناير Jan.	فبراير Feb.	مارس March	أبريل April	مايو May	يونيو June	يوليو July	أغسطس Aug.	سبتمبر Sept.	أكتوبر Oct.	نوفمبر Nov.	ديسمبر Dec.	المجموع Total	الإقليم
Africa:														البرفقا:
COMESA Countries:	95,947	94,437	102,777	79,821	64,615	125,226	62,959	102,633	73,848	48,688	104,826	114,355	1,070,132	أول الكوميسا:
Djibouti	0	-	-	-	-	-	-	-	-	-	-	-	-	أبوتوت
Ethiopia	6,022	5,485	7,451	7,564	7,895	8,926	6,386	323	2,793	3,966	5,967	6,133	68,912	أثيوبيا
Kenya	4,427	4,498	5,592	2,626	2,757	13,702	3,115	9,233	4,451	280	7,931	13,294	71,905	كينيا
Uganda	6,632	9,826	6,254	2,218	5,491	7,221	1,858	6,200	3,257	55	5,014	7,099	61,126	أوغندا
Zimbabwe	1,117	2,939	-	911	1,168	-	-	5,379	2,357	-	-	2,832	16,703	زيمبابوي
Egypt	64,062	66,769	81,807	65,673	45,834	94,645	49,255	78,307	59,957	43,257	78,813	82,226	810,606	مص
Zambia	-	2	-	-	-	-	-	-	95	-	-	-	98	زامبيا
Rwanda	81	-	191	29	-	77	41	18	-	-	46	134	617	رواندا
Burundi	35	829	71	-	-	148	80	-	404	-	13	70	1,651	بورندي
Seychelles	7	-	-	6	-	39	-	1	-	-	-	11	64	سيشل
Eritrea	-	-	-	-	-	-	-	-	-	-	-	-	-	أريتريا
Malawi	-	133	684	133	665	-	-	1,715	394	-	659	-	4,382	ملاي
Mauritius	-	-	-	-	-	-	-	-	-	0	-	44	44	موريشس
Angola	-	-	-	-	-	-	-	-	-	-	-	-	-	أنجولا
Libya	6	91	10	-	0	20	-	3	6	3	44	20	203	ليبيا
Comoros	-	-	-	-	-	-	-	-	-	-	-	-	-	جزر القمر
Madagascar	120	111	-	15	-	-	-	-	-	-	100	55	401	مدغشقر
Eswatini(Swaziland)	13,317	3,701	663	559	794	444	2,150	1,454	111	1,022	6,236	2,430	32,882	إسواتيني (سوازيلاند)
Congo Democratic	-	-	-	-	-	-	-	-	-	-	-	-	-	الكنغو الديمقراطية
Namibia	121	51	55	87	11	3	73	-	23	106	2	5	537	ناميبيا
Others African Countries:	2,836	2,636	11,681	27,839	3,768	8,283	3,135	3,140	3,158	1,055	74,356	92,381	234,269	أول أفريقية أخرى:
Nigeria	745	1,662	349	228	1,468	2,209	1,201	1,733	939	130	1,147	1,125	12,935	نيجيريا
Morocco	465	196	-	472	410	1,221	308	124	-	-	111	-	3,307	المغرب
Tunisia	714	88	206	482	17	535	23	123	410	393	246	293	3,530	تونس
Algeria	-	7	5	25,150	-	6	1	-	-	-	-	-	25,169	الجزائر
SENEGAL	322	-	78	95	-	56	32	-	225	-	36	53	897	السنغال
SIERRALEONE	-	-	5	-	1	-	-	-	-	-	-	-	7	سيراليون
SOMALIA	-	22	13	33	-	-	22	11	332	-	31	11	475	الصومال
Tanzania	5	11	227	120	7	0	-	216	-	-	23	-	609	تنزانيا
SOUTH AFRICA	454	587	791	661	705	1,506	407	904	858	251	697	3,867	11,686	جنوب أفريقيا
Congo Republic	-	-	-	-	-	-	-	-	-	-	-	-	-	جمهورية الكونغو
Other	131	64	10,008.507	598	1,158	2,750	1,140	30	394	281	72,065	87,033	175,653	أخرى
Total	98,783	97,073	114,459	107,660	68,384	133,509	66,094	105,773	77,006	49,743	179,182	206,736	1,304,400	المجموع

تابع جدول رقم (5)

Table No.(5)Cont'd

Countries	يناير Jan.	فبراير Feb.	مارس March	أبريل April	مايو May	يونيو June	يوليو July	أغسطس Aug.	سبتمبر Sept.	أكتوبر Oct.	نوفمبر Nov.	ديسمبر Dec.	المجموع Total	الإقطار
Asia:														آسيا:
Bangladesh	43,475	5,099	1,805	2,093	2,792	2,462	37	512	785	0	433	662	60,156	بنغلاديش
China	146,228	170,326	255,671	202,728	143,117	199,334	120,459	159,990	121,582	46,138	319,930	341,337	2,226,840	الصين
Hong Kong	9	55	18	9	6	35	40	79	57	9	23	85	425	هونغ كونغ
Indonesia	10,105	5,991	3,666	9,245	8,164	17,395	3,570	10,863	15,519	1,208	9,154	17,353	112,233	الاندونيسيا
India	74,455	71,973	89,221	71,781	73,821	76,520	36,810	56,066	58,424	29,148	61,991	113,099	813,310	الهند
Iran	36	396	162	75	60	353	28	267	140	-	483	295	2,295	ايران
North Korea	-	-	-	-	-	0	-	1,549	3,612	-	-	-	5,162	كوريا الشمالية
South Korea	5,039	10,216	15,041	7,951	9,279	10,018	10,005	8,824	10,304	6,545	15,660	22,246	131,126	كوريا الجنوبية
Malaysia	10,949	11,058	6,131	3,459	4,787	6,965	5,178	6,662	4,871	430	1,555	8,126	70,170	ماليزيا
Pakistan	4,842	5,186	1,948	2,355	3,666	5,283	4,410	4,728	3,957	554	2,419	4,899	44,247	باكستان
Singapore	28	2	968	620	162	363	1,052	0	1,806	2	730	3,283	9,015	سنغافورة
Thailand	1,777	3,142	110	3,225	8,922	3,978	3,184	4,747	1,389	1,046	3,842	9,337	44,697	تايلاند
Taiwan	548	764	6,204	828	693	627	304	407	334	42	781	408	11,940	تايوان
SRI LANKA	0	0	1,187	0	0	0	1	24	0	0	0	-	1,212	سريلانكا
VIET NAM	280	801	4	530	637	1,959	937	1,587	1,525	174	1,546	512	10,492	فيتنام
PHILIPPINES	195	368	-	9	16	153	-	-	-	-	43	91	874	الفلبين
Total	297,965	285,377	382,136	304,907	256,124	325,446	186,014	256,305	224,305	85,296	418,589	521,732	3,544,195	المجموع
Middle East:														الشرق الأوسط:
United Arab Emirates	126,864	215,354	102,410	98,342	236,855	182,625	68,250	155,543	110,470	36,313	116,584	208,308	1,657,920	الإمارات العربية المتحدة
Bahrain	9	40	17	1	-	24	56	7	-	12	85	26	276	البحرين
Iraq	109	-	25	0	-	-	-	-	39	28	-	-	202	العراق
Jordan	10,970	6,099	3,741	5,030	9,801	12,384	2,040	7,987	8,367	10,409	9,291	15,721	101,840	الأردن
Kuwait	349	449	2	488	302	54	258	507	289	1	254	1,015	3,968	الكويت
Lebanon	576	974	329	293	291	1,861	381	485	539	75	310	624	6,741	لبنان
Oman	2,404	2,918	7,015	984	1,271	10,103	380	967	1,139	2,031	4,795	4,753	38,759	عمان
Qatar	540	800	665	138	359	31	328	454	414	1,375	484	936	6,522	قطر
Saudi Arabia	37,282	36,982	64,276	49,623	28,290	28,135	24,537	80,625	30,000	8,209	42,723	60,925	491,607	السعودية
Syria	595	836	825	935	812	77	223	504	420	325	498	1,123	7,173	سوريا
Yemen	83	3	3	5	-	275	-	129	13	3	2	7	524	اليمن
Total	179,781	264,455	179,309	155,839	277,981	235,569	96,453	247,208	151,691	58,782	175,026	293,438	2,315,532	المجموع
Western Hemisphere:														نصف الكرة الغربي:
Argentina	49	1	76	15	164	24	-	-	6	-	-	307	641	الأرجنتين
Brazil	652	262	815	573	12,307	1,903	391	583	753	402	642	1,417	20,702	البرازيل
Ecuador	854	559	871	2,528	738	441	3,291	1,091	320	63	1,997	2,572	15,326	الإكوادور
Mexico	18	16	403	4	205	391	392	293	876	71	957	22	3,648	المكسيك
Panama	-	-	-	-	-	-	-	-	6	-	-	-	6	بنما
Jamaica	132	0	132	1	1	268	37	22	-	-	-	26	616	جامايكا
Others	5,774	12,029	9,021.698	6,895	5,346	8,499	26,459	8,572	3,627	5,050	10,172	9,756	111,200	أخرى
Total	7,479	12,867	11,318	10,017	18,761	11,526	30,571	10,561	5,587	5,586	13,769	14,100	152,140	المجموع
Other Countries	6,824	2,474	38,017	3,849	8,537	5,982	619	3,497	2,361	9,004	2,585	7,491	91,239	القطر أخرى
Grand Total	719,310	764,394	892,900	734,536	808,064	885,552	470,681	805,432	589,865	311,445	975,845	1,279,915	9,237,941	المجموع الكلي

Source: Custom authority, Ministry of oil & gas and Sudan electricity holding co.

*Provisional Data

المصدر: هيئة الجمارك السودانية ووزارة النفط والغاز وشركة كهرباء السودان القابضة
*بيانات أولية

TABLE NO.(6) جدول رقم
*** 2021 الواردات حسب القطر والسلعة خلال الفترة (يناير -ديسمبر) 2021 ***
IMPORTS BY COUNTRY & COMMODITY DURING (Jan. -Dec.) 2021*
 (القيمة بالآلاف الدولارات)
 (Value In US\$.000'S)

Countries	بن Coffee	شاي Tea	قمح ودقيق Wheat & Wheat Flour	مواد غذائية أخرى Other Food Stuffs	مشروبات وتبغ Beverages & Tobacco	منتجات بترولية Petroleum Products	مواد خام أخرى Other raw Materials	الكيموايوت Chemicals	مصنوعات Manuf. Goods	آلات ومعدات Machinery & Equip.	وسائط نقل Transport Equip.	المنسوجات Textiles	أخرى Other	المجموع Total	الإقطار
INDUSTRIAL COUNTRIES:-															
AUSTRIA	-	-	-	44	-	-	37	3,251	716	357	1	61	-	4,467	النمسا
AUSTRALIA	-	-	55,171	327	-	-	1,366	799	1,526	1,694	413	12	1	61,309	استراليا
BELGIUM	-	-	-	6,113	0	87	113	26,978	1,269	1,174	139	282	3,296	39,451	بلجيكا
CANADA	-	-	40,113	22,568	-	-	31	1,875	449	6,272	317	61	156	71,841	كندا
SWITZERLAND	-	-	-	2,204	-	-	157	6,109	822	1,511	476	477	13	11,771	سويسرا
DENMARK	-	-	-	862	2	-	18	14,846	436	1,512	271	-	-	17,947	الدنمارك
GERMANY	-	-	23,058	4,315	60	1,123	2,001	22,512	37,876	44,103	3,823	537	2,072	141,481	ألمانيا
SPAIN	-	-	5,375	1,143	-	455	1,143	9,076	6,481	4,115	55	39	2,515	29,254	اسبانيا
FINLAND	-	-	-	1,095	-	-	136	3	3,397	994	38	37	63	5,763	فنلندا
FRANCE	-	-	-	11,012	12	270	2,077	20,900	4,284	8,422	536	810	338	48,661	فرنسا
UNITED KINGDOM	0	0	-	11,195	14	12,045	443	30,186	14,935	23,467	1,228	422	502	94,437	المملكة المتحدة
GREECE	-	-	-	756	-	69	229	2,627	2,450	410	30	6	21	6,597	اليونان
IRELAND	-	-	-	18,316	0	113	-	1,730	186	135	157	-	62	20,700	ايرلندا
ITALY	-	-	-	5,586	525	41	92	16,634	8,986	43,410	6,881	199	-	82,353	إيطاليا
JAPAN	-	-	-	540	56	379	771	2,439	5,464	54,541	101,459	11,560	606	177,816	اليابان
NETHERLANDS	0	-	-	22,077	94	59	4,491	7,045	961	10,258	549	88	8,230	53,852	هولندا
NORWAY	-	-	-	2	-	-	-	59	4	3	-	2	-	70	النرويج
PORTUGAL	-	-	-	73	-	-	-	956	725	3,270	-	0	154	5,179	البرتغال
NEW ZEALAND	-	-	-	22,743	-	-	52	532	2	4,005	-	-	1,517	28,851	نيوزيلندا
SWEDEN	-	-	-	-	1,800	-	-	5,815	7,149	7,553	-	-	33	22,376	السويد
UNITED STATES	-	-	60,337	61,892	1	216	2,629	20,740	5,018	11,894	726	166	766	164,383	الولايات المتحدة
TOTAL	0	0	178,679	197,096	2,564	14,857	15,785	195,112	103,136	229,102	117,123	14,760	20,342	1,088,559	المجموع
Europe (Other) :-															
BULGARIA	-	-	5,875	48	-	-	10	683	122	282	-	-	-	7,019	بلغاريا
CZECH	-	-	-	67	-	-	0	2,386	3,757	1,345	76	-	-	7,630	التشيك
SLOVAKIA	-	-	-	18	-	-	-	1,895	136	1,587	285	-	-	3,922	سلوفاكيا
CYPRUS	-	-	-	204	-	-	-	2,025	1	1	-	-	16	2,247	قبرص
HUNGARY	-	-	-	10	-	-	-	1,745	135	295	0	269	-	2,453	المجر
POLAND	1	-	-	2,138	0	-	-	1,172	317	343	870	-	-	4,841	بولندا
ROMANIA	-	-	86,403	29	-	13	209	1,030	490	200	-	-	-	88,374	رومانيا
RUSSIA	-	-	141,023	46,926	-	702	0	7,811	19,614	3,654	617	46	-	220,394	روسيا
TURKEY	1	-	9,783	81,194	1,984	2,012	9,879	23,001	85,465	82,222	6,223	12,436	871	315,072	تركيا
UKRAINE	-	-	-	27,422	4	-	27	1	8,033	2,018	45	1	1	37,552	أوكرانيا
Croatia	-	-	-	8,789	-	-	-	5	55	-	-	-	-	8,850.30	كرواتيا
Malta	-	-	-	-	54	-	-	-	42,938	369	160	-	-	43,521	مالطا
TOTAL	2	-	243,085	166,845	2,043	2,714	9,930	40,934	161,603	92,605	8,476	12,752	888	741,876	المجموع

تابع جدول رقم (6)

TABLE NO. (6) CONT'D

Countries	بن Coffee	شاي Tea	قمح ودقيق قمح Wheat & Flour	مواد غذائية أخرى Other Food Stuffs	مشروبات وتبغ Beverages & Tobacco	منتجات بترولية Petroleum Products	مواد خام أخرى Other raw Materials	الكيمائيات Chemicals	مصنوعات Manuf. Goods	آلات ومعدات Machinery & Equip.	وسائل نقل Transport Equip.	المنسوجات Textiles	أخرى Other	المجموع Total	الإجمالي
AFRICA :															الافريقي :
COMESA Countries:-	62,081	54,203	30,848	141,424	43,305	3,652	42,163	174,713	366,823	73,280	7,797	16,625	53,217	1,070,132	ديول الكوميسا:
DJIBUTI	-	-	-	0	-	-	-	-	0	-	-	-	-	-	0
ETHIOPIA	8,542	-	-	2,220	-	-	24	62	4,982	85	129	16	52,851	68,912	الاثيوبيا
KENYA	26	45,051	-	306	19,461	-	26	4,404	2,527	66	36	2	-	71,905	كينيا
UGANDA	52,962	6,597	-	207	376	68	208	41	16	447	171	32	-	61,126	يوغندا
ZIMBABWE	-	-	-	-	16,695	-	7	-	-	-	-	-	-	16,703	زيمبابوي
EGYPT	551	281	30,826	138,104	400	3,484	41,894	148,708	355,791	66,705	7,079	16,417	365	810,606	مصر
ZAMBIA	-	95	-	-	-	-	-	-	-	2	-	-	-	98	زامبيا
RWANDA	-	571	-	-	-	-	-	-	-	47	-	-	-	617	رواندا
BURUNDI	-	1,608	-	-	-	-	-	-	44	-	-	-	-	1,651	بورندي
SEYCHELLES	-	-	-	-	-	-	-	-	-	12	46	6	-	64	سيشل
ERITRIA	-	-	-	-	-	-	-	-	-	-	-	-	-	-	اريتريا
MALAWI	-	-	-	-	4,379	-	-	-	-	-	-	-	3	4,382	ملاوي
MAURITIUS	-	-	-	-	-	-	-	0	-	-	-	44	-	44	موريشس
ANGOLA	-	-	-	-	-	-	-	-	-	-	-	-	-	-	الانجولا
LIBYA	-	-	22	10	-	28	4	7	5	11	117	-	-	203	ليبيا
COMOROS	-	-	-	-	-	-	-	-	-	-	-	-	-	-	جزر القمر
MADAGASCAR	-	-	-	386	-	-	-	-	-	-	-	15	-	401	مدغشقر
ESWATINI(Swaziland)	-	-	-	19	1,992	-	-	21,473	3,445	5,802	65	85	-	32,882	إسواتيني (سوازيلاند)
CONGO DEMOCRATIC	-	-	-	-	-	-	-	-	-	-	-	-	-	-	الكونغو الديمقراطية
Namibia	-	-	-	173	-	71	-	18	13	104	151	7	-	537	ناميبيا
Others African Countries:-	135	174	-	40,090	15,661	96,753	845	4,469	62,686	11,080	1,363	801	211	234,269	ديول افريقية أخرى:
NIGERIA	-	-	-	10,878	-	-	0	348	105	1,462	1	130	11	12,935	نيجيريا
MOROCCO	-	-	-	86	-	-	-	595	631	1,992	3	-	-	3,307	المغرب
TUNISIA	-	-	-	485	-	-	-	391	1,223	1,297	83	22	29	3,530	تونس
ALGERIA	-	-	-	25,148	-	-	-	7	13	-	-	-	-	25,169	الجزائر
SENEGAL	-	-	-	-	-	-	-	779	117	1	-	-	-	897	السنغال
SIERRALEONE	-	-	-	-	-	-	-	-	5	-	1	-	-	7	سيراليون
SOMALIA	-	-	-	-	-	-	-	332	0	-	-	-	144	475	الصومال
Tanzania	-	-	-	0	120	-	171	-	224	21	-	63	11	609	تنزانيا
SOUTH AFRICA	4	161	-	1,672	24	21	513	777	1,270	5,758	1,044	427	16	11,686	جنوب افريقيا
CONGO REPUBLIC	-	-	-	-	-	-	-	-	-	-	-	-	-	-	جمهورية الكونغو
other	131	13	-	1,820	15,517	96,732	162	1,240	59,098	549	230	159	-	175,653	أخرى
TOTAL	62,216	54,377	30,848	181,514	58,966	100,405	43,008	179,181	429,509	84,360	9,161	17,426	53,428	1,304,400	المجموع

تابع جدول رقم (6)

TABLE NO. (6) CONT'D

Countries	بن Coffee	شاي Tea	قمح ودقيق Wheat & Wheat Flour	مواد غذائية أخرى Other Food Stuffs	مشروبات وتبغ Beverages & Tobacco	منتجات بترولية Petroleum Products	مواد خام أخرى Other raw Materials	الكيمائيات Chemicals	مصنوعات Manuf. Goods	آلات ومعدات Machinery & Equip.	وسائط نقل Transport Equip.	المنسوجات Textiles	أخرى Other	المجموع Total	الإقطار
ASIA:															
BANGLADESH	-	0	-	30	-	-	-	976	58,963	0	-	170	16	60,156	بنغلاديش
CHINA	14	200	0	78,771	130	169,849	21,214	130,385	437,816	757,845	348,561	278,651	3,405	2,226,840	الصين
HONG KONG	-	-	-	58	-	-	2	6	36	270	50	3	0	425	هونغ كونغ
INDONESIA	-	2	1	62,729	-	-	513	4,261	10,863	29,331	1,501	2,983	50	112,233	الاندونيسيا
INDIA	-	2	53	295,548	495	593	3,167	152,342	97,467	105,298	87,133	70,227	985	813,310	الهند
IRAN	-	-	-	577	2	665	11	113	362	477	87	-	-	2,295	ايران
N.KOREA	-	-	-	-	-	-	283	-	0	0	4,879	-	-	5,162	كوريا الشمالية
S.KOREA	-	-	-	3,468	-	1,063	6,071	14,539	4,082	76,281	25,442	97	84	131,126	كوريا الجنوبية
MALAYSIA	11	-	-	38,839	61	2	1,947	4,371	2,906	18,919	2,080	1,021	14	70,170	ماليزيا
PAKISTAN	-	68	-	850	-	2	21	23,300	5,412	2,624	659	11,248	63	44,247	باكستان
SINGAPORE	-	2	-	141	-	164	319	745	2,772	2,668	16	12	-	9,015	سنغافورة
THAILAND	-	-	-	478	3	-	246	2,690	4,823	15,293	19,535	1,630	-	44,697	تايلاند
TAIWAN	-	-	-	71	-	-	646	1,091	565	2,982	6,430	156	-	11,940	تايوان
SRI LANKA	0	-	-	575	-	-	-	2	29	523	83	-	-	1,212	سريلانكا
VIET NAM	-	-	-	2,935	-	-	531	379	759	4,798	303	788	-	10,492	فيتنام
PHILIPPINES	-	-	-	9	-	-	-	833	-	32	-	-	-	874	الفلبين
TOTAL	26	273	54	485,078	691	172,337	34,970	337,464	624,827	1,017,445	499,410	366,991	4,629	3,544,195	المجموع
MIDDLE EAST:															
ARAB EMIRATES	273	132	23	150,237	1,237	1,245,960	12,556	67,529	64,764	66,696	36,252	11,786	476	1,657,920	الامارات العربية
BAHRAIN	-	-	-	11	-	-	-	32	-	177	56	-	-	276	البحرين
IRAQ	-	-	-	-	-	-	-	113	0	1	27	60	-	202	العراق
JORDAN	-	-	-	1,243	-	0	817	85,815	10,076	1,481	142	22	2,244	101,840	الأردن
KUWAIT	-	-	-	736	-	-	122	2,768	26	90	207	17	3	3,968	الكويت
LEBANON	-	-	-	1,475	-	126	49	40	2,480	2,414	101	57	-	6,741	لبنان
OMAN	8	-	-	586	-	1,426	296	5,102	29,559	1,732	49	0	-	38,759	عمان
QATAR	-	-	-	607	-	-	0	2,072	1,226	2,458	154	5	-	6,522	قطر
SAUDI ARABIA	46	4	3	48,679	529	88,222	66,368	69,819	96,698	42,429	27,895	41,910	9,006	491,607	السعودية
SYRIA	-	-	-	4,806	5	2	2	438	537	423	182	746	33	7,173	سوريا
YEMEN	-	-	-	4	-	-	480	-	-	12	-	2	25	524	اليمن
TOTAL	327	136	26	208,383	1,770	1,335,736	80,689	233,727	205,367	117,913	65,066	54,605	11,787	2,315,532	المجموع
WESTERN HEMISPHERE:															
ARGENTINA	-	-	-	407	-	-	-	61	173	-	0	-	-	641	نصف الكرة الغربي:
BRAZIL	46	-	-	12,286	-	-	-	602	699	5,777	1,291	-	-	20,702	الارجنتين
ECUADOR	0	-	-	53	-	-	-	1,823	712	12,285	370	67	15	15,326	البرازيل
MEXICO	-	-	-	1,608	-	-	1	-	1,148	888	4	-	-	3,648	الإكوادور
PANAMA	-	-	-	-	-	-	-	6	-	-	-	-	-	6	المكسيك
Jamaica	-	-	-	-	-	-	-	23	1	175	417	0	-	616	بنما
Other	145	2,599	20,276	6,590	101	318	1,046	15,643	16,625	32,877	12,828	1,138	1,013	111,200	جامايكا
TOTAL	192	2,599	20,276	20,943	101	318	1,047	18,159	19,357	52,003	14,910	1,206	1,028	152,140	أخرى
OTHER COUNTRIES:															
Other	82	-	68,987	2,651	3,178	163	443	2,275	2,421	8,648	827	289	1,276	91,239	قطر أخرى:
GRAND TOTAL	62,844	57,385	541,956	1,262,512	69,314	1,626,530	185,872	1,006,853	1,546,219	1,602,076	714,972	468,029	93,378	9,237,941	المجموع الكلي

Source: Custom authority , Ministry of oil & gas and Sudan electricity holding co.

*Provisional Data

المصدر : هيئة الجمارك السودانية و
وزارة النفط والغاز وشركة كهرباء السودان التابعة
* بيانات أولية

جدول رقم (7) Table No. (7)
الواردات الحكومية بالسلع خلال الفترة (يناير-ديسمبر) *2021* (شهرياً)
Government Imports By Commodities During (Jan. -Dec.) 2021* (Monthly)
(القيمة بالآلاف الدولارات)
(Value in US.\$000'S)

Commodity	يناير Jan.	فبراير Feb.	مارس March	أبريل April	مايو May	يونيو June	يوليو July	أغسطس Aug.	سبتمبر Sept.	أكتوبر Oct.	نوفمبر Nov.	ديسمبر Dec.	المجموع Total	السلعة
Foodstuffs:														مواد غذائية:
Wheat	-	-	-	-	-	-	-	-	-	-	-	-	-	قمح
Wheat Flour	-	-	-	-	-	-	-	-	-	-	-	-	-	دقيق قمح
Sugar	-	-	-	-	-	-	-	-	-	-	-	-	-	سكر
Tea	-	3	-	-	-	-	-	-	-	-	-	-	3	شاي
Coffee	-	-	-	-	-	-	-	-	-	-	-	-	-	بن
Dairy Products	-	-	-	-	-	-	-	-	-	-	-	-	-	منتجات الألبان
Fish & Canned Fish	-	-	-	-	-	-	-	-	-	-	-	-	-	أسماك ومعلبات الأسماك
Meat & Meat Products	-	-	-	-	-	-	-	-	-	-	-	-	-	لحوم ومنتجاتها
Fruits & Fruit Products	-	-	-	-	-	-	-	-	-	-	-	-	-	فواكه ومنتجاتها
Vegetable & Veget. Products	-	1	-	-	-	-	-	-	-	-	-	-	1	خضروات ومنتجاتها
Confectionery, Sweets & Biscuits	-	2	-	-	-	-	-	-	-	-	-	-	2	حلويات وبسكويت
Lentils	-	-	-	-	-	-	-	-	-	-	-	-	-	عدس
Animal & Veget. Oils	-	-	-	-	-	-	-	-	-	-	-	-	-	زيوت حيوانية ونباتية
Spices	-	8	-	-	-	-	-	-	-	-	-	-	8	بهارات
Rice	-	-	-	-	-	-	-	-	-	-	-	-	-	أرز
Other	-	1	-	-	-	1	-	-	-	-	-	-	2	أخرى
Total	-	15	-	-	-	1	-	-	-	-	-	-	16	المجموع
Beverages & Tobacco:														المشروبات والتبغ:
Soft Drinks	-	-	-	-	-	24	-	-	-	-	-	-	24	مشروبات معدنية
Cigarettes	-	-	-	-	-	-	-	-	-	-	-	-	-	سجائر
Tobacco	-	-	-	-	-	-	-	-	-	-	-	-	-	تبغ
Others	-	-	-	-	-	-	-	-	-	-	-	-	-	أخرى
Total	-	-	-	-	-	24	-	-	-	-	-	-	24	المجموع
Raw Materials:														مواد خام:
Petroleum Products	3,623	414	0	886	7,213	266	461	229	-	35	65	2,839	16,029	منتجات بترولية
Raw Plastic	-	-	-	-	296	4	-	-	-	-	46	-	346	خام البلاستيك
Raw Rubber	-	-	-	-	-	-	-	-	-	-	-	-	-	خام المطاط
Tallow	-	-	-	-	-	-	-	-	-	-	-	-	-	شحوم
Seeds For Sowing	-	-	-	-	-	-	-	-	-	-	-	-	-	بذور وتقاوى
Packing Paper	-	-	-	-	-	-	-	-	-	-	-	-	-	ورق تغليف
Other	-	-	-	-	-	13	-	-	-	-	-	-	13	أخرى
Total	3,623	414	0	886	7,509	284	461	229	-	35	111	2,839	16,388	المجموع

Table No.(7) Cont'd

Commodity	يناير Jan.	فبراير Feb.	مارس March	أبريل April	مايو May	يونيو June	يوليو July	أغسطس Aug.	سبتمبر Sept.	أكتوبر Oct.	نوفمبر Nov.	ديسمبر Dec.	المجموع Total	المسئع
Chemicals:														مواد كيميائية:
Medical & Pharmaceutical Products	13,108	-	-	-	-	-	-	-	-	-	-	58	13,166	ادوية ومعدات طبية وصيدلية
Chemical Products	-	-	-	373	-	257	-	-	-	-	1	55	685	عناصر كيميائية ومركباتها
Fertilizers	-	83	-	310	310	-	15	-	808	-	1,236	-	2,762	اسمدة
Tanning & Dyeing Materials	-	-	-	-	-	133	38	76	-	-	-	-	247	مواد للصبغة والصبغة والنلون
Perfumes & Cosmetics	-	-	-	107	-	6	240	-	-	-	-	-	353	عطور ومستحضرات تجميل
Explosives	282	-	-	-	445	-	39	-	-	-	-	471	1,237	مفرقات
Insecticides	384	508	-	-	-	11	-	-	-	-	-	-	903	مبيدات حشرية
Others	-	-	-	4	-	26	733	1	3	1	4	5	776	أخرى
Total	13,774	591	-	794	755	432	1,065	76	811	1	1,240	589	20,129	المجموع
Manufactured Goods:														مصنوعات:
Medical & Pharmaceutical Equipments	-	137	-	-	-	-	-	-	-	-	-	0	137	معدات طبية وصيدلية
Leather Products	-	-	-	2	-	-	0	-	-	-	-	-	3	مصنوعات الجلود
Manufactured Rubber	-	1	-	-	-	-	-	-	-	-	22	-	23	مصنوعات المطاط
Manufactured Plastics	-	2	13	166	-	-	152	-	28	70	-	-	432	مصنوعات البلاستيك
Manufactured Wood & Cork	-	-	0	-	0	-	-	-	-	-	-	-	0	مصنوعات خشب وقلين
Glass & Glassware	-	0	0	0	-	-	-	-	-	-	7	-	7	مصنوعات الزجاج
Iron & Steel	-	6	34	-	-	112	-	24	0	-	4	7	186	حديد وصلب
Manufactured Metal	20	3	1	-	-	75	4	-	1	-	54	2	160	مصنوعات المعادن
Footwear	26	5	-	11	-	7	0	-	-	-	37	49	135	أحذية
Jute & Sacks	-	-	-	-	-	-	-	-	-	-	-	-	-	خيث وجالات
Books, Magazines, And Newspapers	27	-	-	-	-	20	-	-	-	-	-	-	47	كتب ومجلات وجراند
Cement & stony products	-	-	-	-	-	-	-	-	-	-	-	-	-	أسمنت ومنتجات حجرية
Scientific Equipments	-	19	11	-	-	4	0	7	-	-	0	236	277	أجهزة علمية
Paper Products	-	1	-	-	-	40	-	-	-	-	-	-	41	مصنوعات الورق
Ceramic Products	-	-	-	-	-	40	0	-	-	-	-	-	41	مصنوعات الخزف
Toys & Sport Goods	-	-	-	-	-	-	-	-	-	-	-	-	-	لعب أطفال وأدوات رياضية
Other	0	1	106	51	2	396	-	-	-	-	0	24	580	أخرى
Total	74	174	165	231	2	695	156	31	29	70	124	318	2,069	المجموع
Machinery & Equipment:														آلات ومعدات:
Non-Electrical Appliances	4,894	89	2,214	1,112	1,495	750	928	159	275	35	310	123	12,385	آلات غير كهربائية
Electrical Appliances	21	3,451	57	14	75	52	80	134	371	2	302	178	4,737	آلات كهربائية
Refrigerators	-	-	-	-	-	-	-	10	0	2	-	2	15	ثلاجات
Air Conditioners	1	-	3	-	282	65	1	-	-	-	3	-	355	مكيفات هواء
Machinery Spare Parts	11	488	50	389	-	50	442	122	564	-	5	-	2,121	قطع غيار آلات
T.V., Radios, Recorders & Tapes, etc.	118	-	-	-	-	-	-	17	-	-	5	-	140	تلفزيونات ورايويوهات واضرطة ومسجلات واجهزة اتصال
Dry Batteries	-	-	-	-	-	-	-	-	-	-	-	-	-	بطاريات جافه
Accumulators	-	-	0	-	-	-	-	-	13	-	-	-	13	بطاريات
Tractors	-	-	-	-	-	-	-	-	1	-	0	-	1	جرارات
Ovens	-	70	12	-	-	-	-	-	-	-	17	-	99	أفران
Other	204	755	64	286	228	124	30	78	47	123	16	16	1,970	أخرى
Total	5,248	4,853	2,400	1,802	2,080	1,042	1,481	519	1,271	162	659	319	21,835	المجموع

Table No.(7) Cont'd

تابع جدول رقم (7)

Commodity	يناير Jan.	فبراير Feb.	مارس March	أبريل April	مايو May	يونيو June	يوليو July	أغسطس Aug.	سبتمبر Sept.	أكتوبر Oct.	نوفمبر Nov.	ديسمبر Dec.	المجموع Total	المصنوع
Transport Equipment:														وسائط نقل:
Railway Locomotives	-	-	-	-	-	-	-	-	-	-	-	-	-	قطارات
Railway Wagons	-	-	-	-	-	-	-	-	-	-	1	-	1	عربات قطارات
Motor Cars	-	-	-	-	-	-	9	-	771	-	-	-	779	عربات صوالين
Trucks & Lorries	-	-	-	-	-	-	-	-	44	-	1,555	-	1,598	شاحنات و لواري
Buses	-	-	-	-	-	-	-	-	-	-	-	-	-	بصات
Tyres & Tubes	-	-	-	-	-	-	-	-	-	-	-	-	-	انابيب واطارات
Auto Spare Parts	42	-	16	-	62	6	-	78	-	-	7	-	211	قطع غيار عربات
Motor-Cycles	-	-	-	-	-	-	-	-	115	-	-	-	115	دراجات بخارية
Bicycles	-	-	-	-	-	-	-	-	-	-	-	-	-	دراجات
Aircrafts	-	-	-	-	-	-	-	-	-	-	-	-	-	طائرات
Aircraft Spare Parts	-	-	-	-	-	-	-	-	-	-	-	-	-	قطع غيار طائرات
Locomotive Spare Parts	28	1	-	2	55	28	13	12	67	-	2	23	231	قطع غيار قطارات
Ferries & Steamers	-	-	-	-	-	-	-	-	-	-	-	-	-	مراكب بخارية ومديات
Other	-	-	-	-	-	-	-	-	-	-	-	-	-	أخرى
Total	71	1	16	2	117	34	22	90	996	-	1,565	23	2,937	المجموع
Textiles:														منسوجات:
Yarn	-	-	-	-	-	-	-	-	-	-	-	-	-	غزل
Sewing Threads	-	-	-	-	-	-	-	-	-	-	-	-	-	خيوط خياكة
Woven Synthetic Fabric	-	-	-	-	-	-	-	-	-	-	-	-	-	اقمشة من حرير صناعي
Woven Cotton Fabrics	-	-	-	-	-	-	-	-	-	-	-	-	-	اقمشة من قطن
Woven Flax Fabrics	-	-	-	-	-	-	-	-	-	-	-	-	-	اقمشة من كتان
Man-Made Filament & Staple	-	3	-	-	-	-	-	-	-	-	176	-	178	منسوجات من شعيرات تركيبية
Wadding Of Textile Materials	-	-	-	1	-	-	-	-	-	-	-	-	1	حشو من مواد نسيجية
Carpets	-	-	-	-	-	-	-	-	-	-	-	-	-	سجاد
Special Woven Fabrics	-	-	-	-	-	-	-	-	-	-	-	-	-	منسوجات بصفات خاصة
Knitted Or Crocheted Fabrics	-	-	-	-	-	-	-	-	-	-	-	-	-	اقمشة مصنورة
Ready Made Clothes	-	-	-	1	-	12	-	-	-	-	37	-	49	ملبوسات جاهزة
Other	-	-	-	2	-	-	-	-	-	-	0	-	2	أخرى
Total	-	3	-	4	-	12	-	-	-	-	212	-	231	المجموع
Other	-	-	-	-	-	-	-	-	-	-	-	-	-	أخرى
Grand Total	22,790	6,051	2,581	3,719	10,463	2,523	3,184	945	3,106	268	3,911	4,087	63,628	المجموع الكلي

Source: Custom authority , Ministry of oil & gas and Sudan electricity holding co.

*Provisional Data

المصدر : هيئة الجمارك السودانية و
وزارة النفط والغاز وشركة كهرباء السودان القابضة
*بيانات أولية