

Central Bank of Sudan  
Policies, Research & Statistics  
Department

بنك السودان المركزي  
الإدارة العامة للسياسات والبحوث  
والإحصاء



# الموجز الإحصائي للتجارة الخارجية

---

## Foreign Trade Statistical Digest

January – December 2022

يناير - ديسمبر 2022

Issue: 4/2022

العدد: 4/2022

Volume: 59

المجلد: 59

**Central Bank of Sudan**

**Policies , Research & Statistics  
Department**



**بنك السودان المركزي  
الإدارة العامة للسياسات والبحوث  
والإحصاء**

# **الموجز الإحصائي للتجارة الخارجية**

**يناير- ديسمبر 2022**

**Foreign Trade Statistical Digest**

**January – December 2022**

Central Bank of Sudan Khartoum – Almoghran P. O. Box: 313 Tel: (249) 187056664 Fax: (249) 183781341 Website: <a href="http://www.cbos.gov.sd">http://www.cbos.gov.sd</a> E. mail: <a href="mailto:publications@cbos.gov.sd">publications@cbos.gov.sd</a>	بنك السودان المركزي الخرطوم – المقرن ص. ب.: 313 ت : (249)187056664 فاكس : (249) 183781341 الموقع على الانترنت: <a href="http://www.cbos.gov.sd">http://www.cbos.gov.sd</a> بريد الكتروني : <a href="mailto:publications@cbos.gov.sd">publications@cbos.gov.sd</a>
--	---

الطابعون : SMELTER 103

# الموجز الإحصائي للتجارة الخارجية

## Foreign Trade Statistical Digest

Contents	الجدول Table	الصفحة Page	المحتويات
<b>Introduction</b>		<b>5</b>	<b>المقدمة</b>
Trade Balance during the period 2012 - (January – December) 2022		<b>6</b>	الميزان التجاري خلال الفترة 2012-(يناير- ديسمبر) 2022
<b>First Section: Exports</b>			<b>القسم الأول : الصادرات</b>
Summary of Exports during the period (January – December) 2022	<b>1</b>	<b>9</b>	ملخص الصادرات خلال الفترة (يناير- ديسمبر) 2022
Exports by commodities during the period (January – December) 2022 (Monthly)	<b>2</b>	<b>11</b>	الصادرات حسب السلع خلال (يناير- ديسمبر) 2022 (شهريا)
Exports by commodities during the period (January – December) 2022 (Quarterly)	<b>3</b>	<b>12</b>	الصادرات حسب السلع خلال الفترة (يناير- ديسمبر) 2022 (ربع سنوي)
Exports By commodities during the period (January – December) 2021- 2022	<b>4</b>	<b>13</b>	الصادرات حسب السلع خلال الفترة (يناير- ديسمبر) 2022-2021
Exports by country during the period (January – December) 2022 (Monthly)	<b>5</b>	<b>14 -16</b>	الصادرات حسب القطر خلال الفترة (يناير-ديسمبر) 2022 (شهريا)
Exports by country & commodity during the period (January – December) 2022	<b>6</b>	<b>17 -19</b>	الصادرات حسب القطر والسلعة خلال الفترة (يناير- ديسمبر) 2022
<b>Second Section: Imports</b>			<b>القسم الثاني : الواردات</b>
Summary of Imports during the period (January – December) 2022	<b>1</b>	<b>21</b>	ملخص الواردات خلال الفترة (يناير-ديسمبر) 2022
Imports by Commodities during the period (January – December) 2022 (Monthly)	<b>2</b>	<b>23-25</b>	الواردات حسب السلع خلال الفترة (يناير-ديسمبر) 2022 (شهريا)
Imports by Commodities during the period (January – December) 2022 Quarterly)	<b>3</b>	<b>26 -28</b>	الواردات حسب السلع خلال الفترة (يناير- ديسمبر) 2022 (ربع سنوي)
Imports by Commodities During the (January – December) 2021 - period 2022	<b>4</b>	<b>29 - 31</b>	الواردات حسب السلع خلال الفترة (يناير- ديسمبر) 2022-2021
Imports by Country during the period (January – December) 2022 (Monthly)	<b>5</b>	<b>32-34</b>	الواردات حسب القطر الفترة (يناير- ديسمبر) 2022 (شهريا)
Imports by Country & Commodity during the period (January – December) 2022	<b>6</b>	<b>35 - 37</b>	الواردات حسب القطر والسلعة خلال الفترة (يناير-ديسمبر) 2022

Introduction	المقدمة
<p>The foreign trade statistics presented here, cover all commodity Exports and Imports registered at all custom's stations in Sudan. They also include the exports and the imports channeled through Khartoum Airport, as well as the exported and imported crude oil through the pipe line, Port Sudan is the main channel where the most of Sudan's foreign trade pass through. As well a part of the data on exports of some commodities updated from the UN comprehensive global trade data platform (comtrade) database for the previous year after June.</p>	<p>تعتمد إحصاءات التجارة الخارجية المدرجة في هذا الموجز على أرقام الصادرات والواردات السلعية التي تم تسجيلها في كافة المحطات الجمركية المتواجدة في السودان. وتشتمل أيضاً على الصادرات والواردات التي تمت عن طريق مطار الخرطوم ، كما تشمل النفط الخام الصادر والوارد عبر خطوط الانابيب. ويعتبر ميناء بور تسودان المنفذ الرئيسي الذي تتم عن طريقه معظم تجارة البلاد الخارجية. كما يتم تحديث جزء من بيانات صادرات بعض السلع من منصة بيانات الأمم المتحدة للتجارة العالمية الشاملة (comtrade) للسنة السابقة بعد شهر يونيو.</p>
<p>The imports are valued on C&amp;F. basis, which represent the cost of goods and freight at the port of destination. Exports are valued on F.O.B basis, which exclude the value of insurance and freight.</p>	<p>تحسب الواردات على أساس أن القيمة تمثل تكلفة البضاعة والترحيل حتى ميناء الوصول. أما الصادرات فهي مبنية على أساس (فوب) أي أن قيمة البضاعة لا تشمل تكلفة التأمين والترحيل.</p>
<p>The foreign trade statistics exclude gifts, personal effects, and any other imports for exhibition for a period not more than six months, whereas the values of rent are recorded in the balance of payments statistics.</p>	<p>تجدر الإشارة إلى أن إحصاءات التجارة الخارجية لا تشمل قيم الهدايا ، الأمتعة الشخصية وما يتم استنجاره لأغراض العرض لفترة لا تتعدى ستة أشهر، غير أن قيم التأجير تظهر ضمن إحصاءات ميزان المدفوعات.</p>
<p>This data is also published by Central Bureau of Statistics in local currency, and can be found in the Customs Authority.</p>	<p>أيضاً يصدر الجهاز المركزي للإحصاء بيانات عن الصادرات والواردات والميزان التجاري السلعي بالعملة المحلية. كما يمكن طلب بيانات التجارة الخارجية من هيئة الجمارك.</p>

**الميزان التجاري خلال الفترة 2012 - 2022\***  
**Trade Balance During The Period 2012 - 2022\***  
**( القيمة بالآلاف الدولارات )**  
**( Value In US.\$000'S )**

Period	الميزان التجاري Trade Balance	الواردات Imports	الصادرات Exports	الصادرات غير البترولية Non Petroleum Exports	الصادرات البترولية Petroleum Exports	الفترة
2012	(5,163,819)	9,230,318	4,066,499	3,111,511	954,988	2012
2013	(5,128,336)	9,918,068	4,789,732	3,073,187	1,716,545	2013
2014	(4,757,577)	9,211,300	4,453,723	3,096,140	1,357,583	2014
2015	(6,340,104)	9,509,115	3,169,011	2,541,829	627,182	2015
2016	(5,216,968)	8,310,607	3,093,639	2,757,926	335,713	2016
2017	(5,033,287)	9,133,668	4,100,381	3,683,175	417,205	2017
2018	(4,371,748)	7,850,081	3,478,333	2,958,755	519,578	2018
2019	(5,555,871)	9,290,528	3,734,657	3,202,502	532,154	2019
2020	(6,035,103)	9,837,676	3,802,573	3,737,197	65,376	2020
2021**	(4,866,661)	9,894,046	5,027,385	5,027,385	-	**2021
2022*	(6,737,431)	11,094,849	4,357,418	4,357,418	-	*2022
January	(394,168)	800,178	406,010	406,010	-	يناير
February	(413,342)	851,081	437,739	437,739	-	فبراير
March	(342,477)	876,888	534,411	534,411	-	مارس
April	(121,358)	671,056	549,699	549,699	-	ابريل
May	(399,793)	829,609	429,816	429,816	-	مايو
June	(379,655)	955,479	575,824	575,824	-	يونيو
July	(849,210)	1,098,357	249,147	249,147	-	يوليو
August	(556,960)	847,110	290,149	290,149	-	أغسطس
September	(880,821)	1,071,042	190,221	190,221	-	سبتمبر
October	(836,009)	996,341	160,332	160,332	-	أكتوبر
November	(733,784)	975,717	241,933	241,933	-	نوفمبر
December	(829,854)	1,121,991	292,137	292,137	-	ديسمبر

Source: Custom authority , Ministry of oil & gas and Sudan electricity holding co .

المصدر : هيئة الجمارك السودانية، وزارة النفط والغاز ، وشركة كهرباء السودان القابضة .

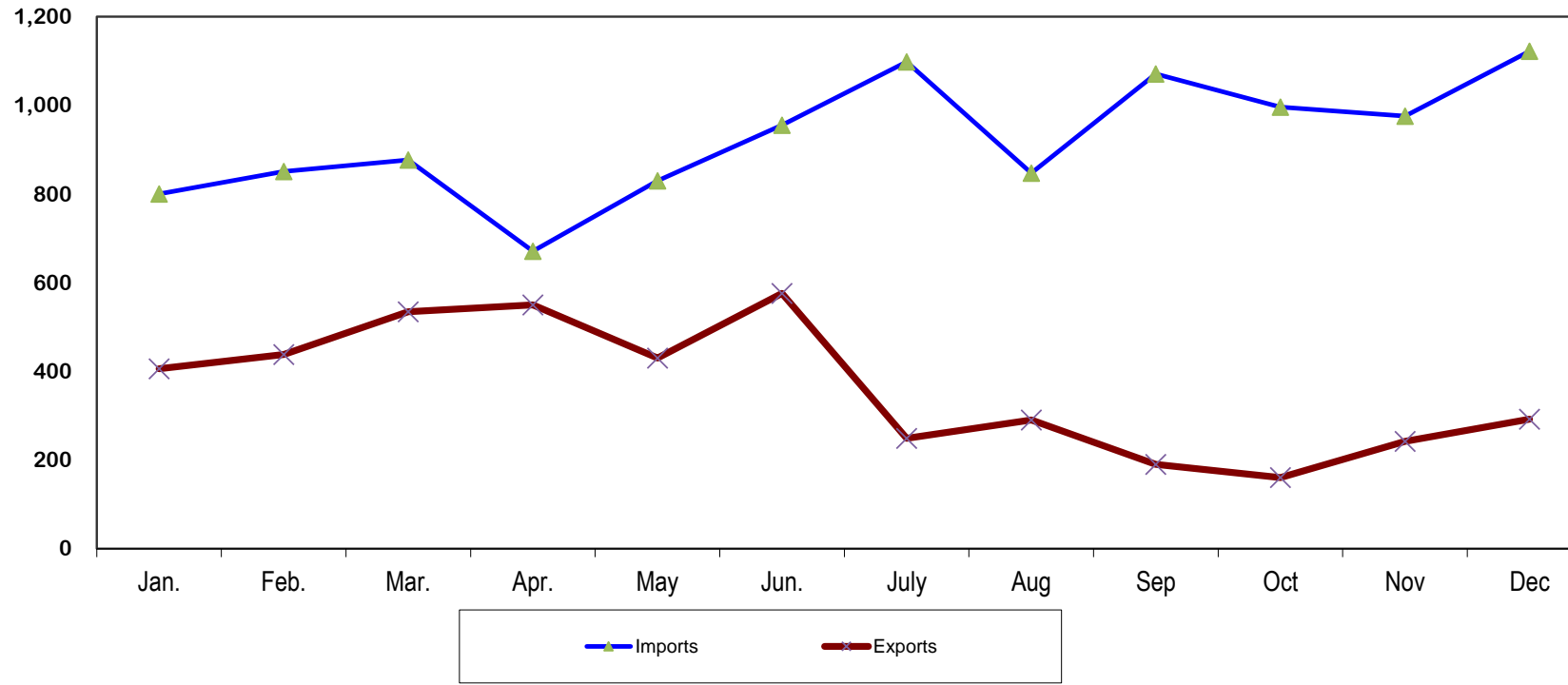
\*Provisional Data

\* بيانات أولية

\*\*Adjusted Data

\*\* بيانات معدلة

الميزان التجاري خلال الفترة (يناير-ديسمبر) 2022  
Trade Balance During the Period ( Jan.- Dec. ) 2022  
القيمة بملايين الدولارات (Value In US\$ Million)



القسم الأول

الصـادرات

**First Section**

**EXPORTS**



**جدول رقم (1) Table No. (1)**  
**ملخص الصادرات خلال الفترة (يناير-ديسمبر) 2022 \***  
**Summary Of Exports During ( Jan.-Dec. ) 2022\***  
**( القيمة بالآلاف الدولارات )**  
**( Value in US.\$000'S )**

Commodities	Unit	*2022 (يناير-ديسمبر) (Jan.- Dec.) 2022*		الوحدة	السلع
		الكمية Quantity	القيمة Value		
Crude Oil	Barrel	-	-	برميل	بتترول خام
Benzine	M. T.	-	-	طن متري	بنزين
Kerosene	"	-	-	"	كيروسين
Light Gas	"	-	-	"	غاز طبيعي
F/O& HCGO	"	-	-	"	الوقود الحيوى
Furnace	"	-	-	"	فيرنس
Mixed butagas	"	-	-	"	غاز مخلوط
Diesel	"	-	-	"	جازولين
Others Petroleium Products	Value		-	قيمة	منتجات بترولية اخرى
Cotton	Bale	175,617	383,791	بالة	قطن
Gum Arabic	M.T.	107,179	139,385	طن متري	صمغ عربى
Sesame	"	432,709	487,974	"	سمسم
Sugar	"	-	-	"	السكر
Groundnuts	"	419,070	351,280	"	فول سودانى
Fodders	"	523,954	102,526	"	أعلاف
Dura (Sorghum)	"	117,935	19,502	"	نرة
Other Agricultuer Products**	Value		137,175	قيمة	منتجات زراعية اخرى**
Oils	M.T.	14,348	16,098	طن متري	زيوت
Livestock	Value		448,805	قيمة	حيوانات حية
Meat	"		101,795	"	لحوم
Hides & Skins	"		5,952	"	جلود
Gold	K.G.	34,476	2,021,920	كيلو جرام	ذهب
Others	Value		141,216	قيمة	أخرى
<b>Total</b>			<b>4,357,418</b>		<b>المجموع</b>

Source: Custom authority , Ministry of oil & gas and Sudan electricity holding co .

\*Provisional Data

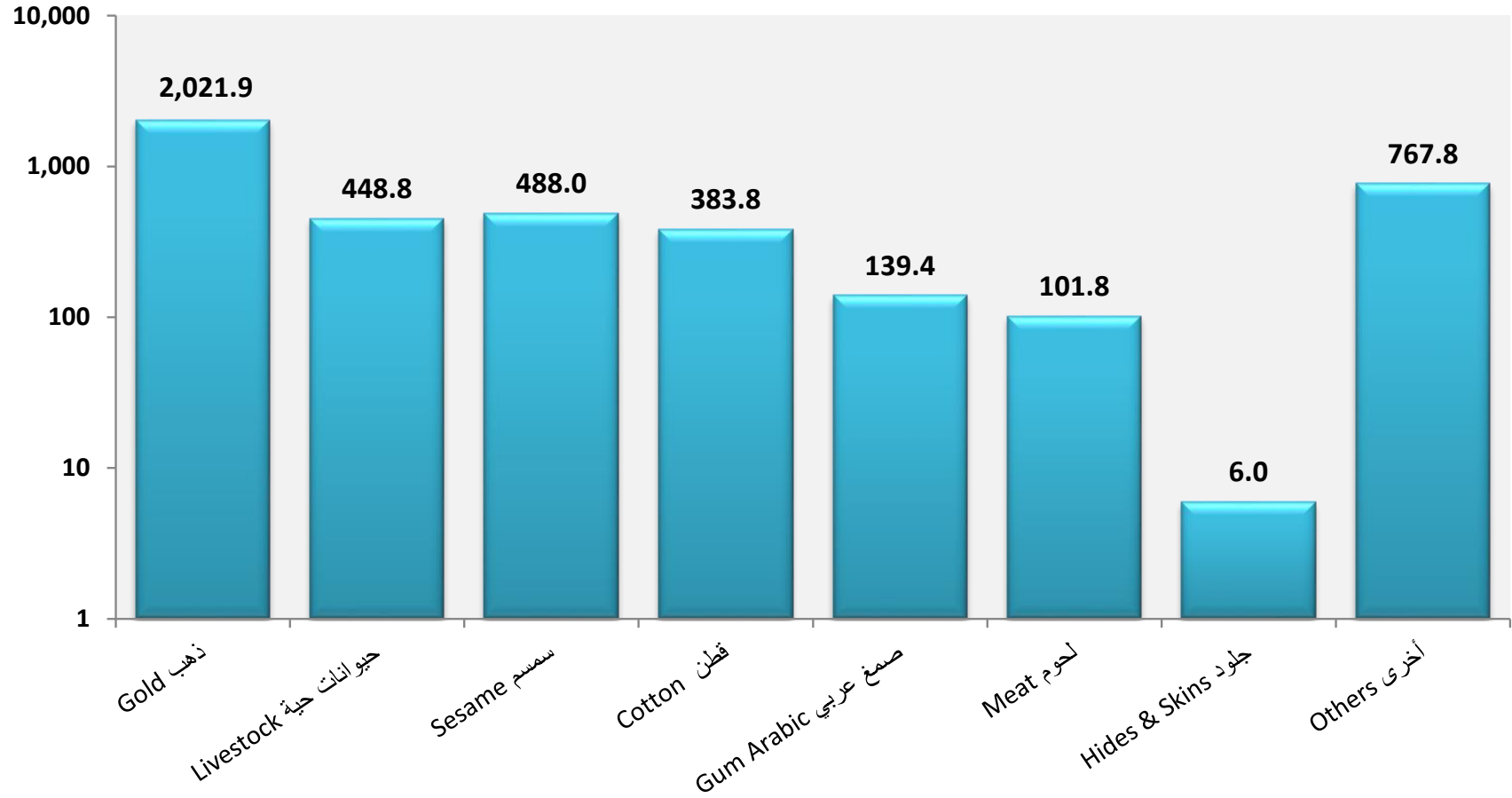
\*\*Includes hibiscus, melon Seeds, senna pods, henna Raw reeds, molasses, onions, vegetables, fruits, Beans, chichpea and other agricultural products

المصدر : هيئة الجمارك السودانية، وزارة النفط والغاز ، وشركة كهرباء السودان القابضة .

\* بيانات أولية

\*\* تشمل الكركدى ،حب البطيخ،السنمكة،الحنه القصب الخام ،المولاس ،البصل ، الخضر ،الفواكه، الفاصوليا ،الكبيبي و المنتجات الزراعية الاخرى

الصادرات غير البترولية خلال الفترة (يناير - ديسمبر) 2022  
Non Petroleum Exports During (Jan. - Dec.) 2022  
القيمة بملايين الدولارات ( Value In US\$ Million )



جدول رقم (2) Table No. (2)  
 الصادرات حسب السلع خلال الفترة (يناير - ديسمبر) 2022\* (شهرياً)  
 Exports By Commodities During ( Jan. -Dec. ) 2022\* ( Monthly )  
 (القيمة بالآلاف الدولارات)  
 ( Value in US.\$000'S )

Commodities	يناير Jan.	فبراير Feb.	مارس Mar.	أبريل Apr.	مايو May	يونيو Jun.	يوليو July	أغسطس Aug.	سبتمبر Sep.	أكتوبر Oct.	نوفمبر Nov.	ديسمبر Dec.	المجموع Total	السلع
Crude Oil	-	-	-	-	-	-	-	-	-	-	-	-	-	بنزين خام
Benzine	-	-	-	-	-	-	-	-	-	-	-	-	-	بنزين
Kerosene	-	-	-	-	-	-	-	-	-	-	-	-	-	كيروسين
Light Gas	-	-	-	-	-	-	-	-	-	-	-	-	-	غاز طبيعي
FIO& HCGO	-	-	-	-	-	-	-	-	-	-	-	-	-	الوقود الحوي
Furnace	-	-	-	-	-	-	-	-	-	-	-	-	-	فرن
Mixed butagas	-	-	-	-	-	-	-	-	-	-	-	-	-	غاز مخلوط
Diesel	-	-	-	-	-	-	-	-	-	-	-	-	-	ديزل
Others Petroleum Products	-	-	-	-	-	-	-	-	-	-	-	-	-	منتجات بترولية اخرى
Extra - Long Staple Cotton	-	-	-	-	-	-	-	-	-	-	-	-	-	أطنان قطنية الطول
Long Staple Cotton	-	-	-	-	-	-	-	-	-	-	-	-	-	أطنان قطنية التيلة
Short& Medium Staple Cotton	30,815	31,145	53,359	51,899	71,142	62,706	24,982	11,018	14,827	6,078	10,644	15,175	383,791	أطنان متوسطة و قصيرة التيلة
Cotton Waste	-	-	-	-	-	-	-	-	-	-	-	-	-	القطن اسكارنو
Gum (Hashab, Taleh, Powder, Lubban)	6,371	13,759	9,548	6,770	28,383	19,649	16,028	14,950	13,727	3,794	2,498	3,907	139,385	صمغ (حشاب وطلع وبنرة ولبان)
Sesame	66,232	56,249	46,528	45,982	44,883	54,505	26,279	34,232	31,188	17,899	27,390	36,608	487,974	سمسم
Groundnuts	50,170	67,750	46,126	37,983	41,339	51,873	24,088	16,030	6,405	863	2,927	5,726	351,280	فول سوداني
Hibiscus Flower	34	311	383	371	459	772	166	591	1,604	328	57	986	6,061	كردي
Melon Seeds	5,210	3,932	3,533	19,098	8,146	21,279	10,354	11,534	5,141	500	769	197	89,691	حب بطيخ
Senna Pods	119	126	292	118	285	178	123	142	94	13	104	63	1,656	سمكة
Henna	39	35	86	139	21	24	41	42	39	63	13	76	618	حنه
Dura (Sorghum)	3,282	357	6,629	-	-	-	1,933	-	-	-	6,870	432	19,502	ذرة
Cumin Seeds	-	-	-	-	-	-	-	-	-	-	-	-	-	بنور الكمون
Sunflower Seeds	-	-	-	-	-	-	-	-	-	-	-	-	-	بنور زهرة الشمس
Crude Groundnuts Oil	-	-	1,048	-	-	2,095	4,841	2,606	416	517	-	3,172	14,695	زيت فول خام
Sesame Oil	42	135	155	158	27	46	60	43	63	44	190	68	1,031	زيت سمسم
Sunflower Oil	-	90	0	-	-	-	-	-	46	-	-	-	136	زيت زهرة الشمس
Palm Oil	-	-	-	-	-	-	-	-	-	-	-	-	-	زيت نخيل
Crude Oil	-	-	-	-	-	-	-	236	-	-	-	-	236	زيت خام
Ethanol	-	-	-	-	-	-	-	-	-	-	-	-	-	الايثانول
Sugar	-	-	-	-	-	-	-	-	-	-	-	-	-	سكر
Raw Cane	-	-	-	-	-	-	-	-	-	-	-	-	-	قصب خام
Trefoil	4,648	4,282	6,663	1,998	5,785	4,678	8,224	7,761	2,015	1,406	454	16,552	64,466	برسيم
Molasses	-	-	104	-	-	103	-	195	119	106	236	251	1,113	مولاس
Groundnut Cake& Meal	-	-	-	-	-	-	-	-	-	-	-	-	-	امياز فول سوداني
Cotton Seed Cake & Meal	-	-	-	-	-	-	-	-	-	-	-	-	-	امياز بذرة قطن
Sesame Cake & Meal	-	-	-	-	-	-	-	-	-	-	-	-	-	امياز سمسم
Wheat Bran	-	-	-	-	-	-	-	-	-	-	-	-	-	امياز قمح
Other Cake & Meal	650	5,472	511	936	14,460	1,610	2,720	4,298	4,021	400	2,183	800	38,061	اخرى من الامياز
Onion	-	-	-	600	822	256	-	-	-	-	-	-	-	بصل
Sheep	2,173	-	3,143	71,199	66,437	44,100	11,085	9,782	314	1,074	7,471	9,861	226,639	ضان
Goats	200	-	-	500	473	858	100	33	-	-	-	-	2,164	ماعز
Cattle	1,517	2,290	5,283	1,754	2,455	4,000	-	5,299	5,616	7,052	2,962	8,143	46,372	ابقار
Camels	8,384	14,371	26,218	12,893	19,594	23,711	7,944	10,255	14,436	12,871	9,829	12,880	173,386	جمال
Gazelle	-	-	-	-	-	-	-	-	-	-	-	-	-	غزال
Crossbred Camels	-	-	-	-	-	-	-	-	-	-	-	-	-	جمال هجين
Other Livestock	1	29	20	3	-	55	1	78	0	32	0	24	243	حيوانات حية اخرى
Meat	10,406	8,396	15,459	15,498	8,415	10,495	2,758	5,291	5,181	4,692	8,189	7,013	101,795	لحوم
Fish ( Fresh or Chilled)	26	28	21	89	43	118	60	66	34	48	16	15	563	اسماك طازجة او متجمدة
Vegetables	-	1	5	34	281	172	64	195	289	64	227	256	1,589	خضروات
Fruits	49	46	22	47	79	51	41	62	27	8	50	4	485	فواكه
Gold	208,524	217,340	295,127	255,559	107,901	230,511	96,337	141,494	62,133	95,047	149,326	162,622	2,021,920	ذهب
Other metal	-	1,579	12	17,709	783	218	924	13	458	23	83	21	21,823	معادن اخرى
Copper Waste & Scrap	1,807	3,438	2,927	1,693	2,280	1,736	579	1,143	2,296	1,050	1,420	1,549	21,916	خردة نحاس
Lead Waste & Scrap	1,015	-	689	1,391	-	-	346	786	509	1,514	438	570	7,257	خردة رصاص
Iron Waste & Scrap	0	0	3	14	6	26	17	87	24	19	57	16	268	خردة حديد
Aluminium waste & scrap	544	1,528	689	242	109	300	75	287	964	1,002	1,196	399	7,336	خردة الألمونيوم
Chromium	-	-	-	343	-	-	-	169	-	-	-	-	-	كروم
Charcoal	131	74	272	87	198	156	43	50	83	-	-	-	1,094	قمع نباتي
Cement	-	-	-	-	-	-	-	-	-	-	-	-	-	اسمنت
Soft Drink	0	0	0	-	97	169	2	6	283	3	108	52	7,920	مشروبات معدنية
Hides & Skins	345	171	400	710	214	604	696	664	323	848	214	763	5,950	جلود
Electricity	54	48	71	36	69	60	52	58	52	15	34	63	611	كهرباء
Beans	-	74	0	916	1,092	2,599	1,201	1,947	913	277	722	348	10,089	فاصوليا
Chickpea	-	1	1	523	2,554	3,270	1,342	836	773	51	321	113	9,786	كبيبي
Other Agricultural Products	2,311	2,409	3,435	908	506	944	374	253	192	368	623	2,085	14,408	صناعات زراعية اخرى
Others	913	2,273	5,649	1,498	479	31,900	5,098	7,789	15,615	2,263	4,312	1,327	79,115	اخرى
<b>Total</b>	<b>406,010</b>	<b>437,739</b>	<b>534,411</b>	<b>549,699</b>	<b>429,816</b>	<b>575,824</b>	<b>249,147</b>	<b>290,149</b>	<b>190,221</b>	<b>160,332</b>	<b>241,933</b>	<b>292,137</b>	<b>4,357,418</b>	<b>المجموع</b>

Source: Custom authority ,Ministry of oil & gas and Sudan electricity holding co .

\*Provisional Data

المصدر : هيئة المارك السودانية، وزارة النفط والغاز، وشركة كهرباء السودان القفصة .

\* بيانات أولية



جدول رقم (4) Table No. (4)  
 الصادرات حسب السلع خلال الفترة (يناير-ديسمبر) 2021\*\* -2022\*  
 Exports By Commodities During (Jan. - Dec.) 2021\*\* -2022\*  
 (القيمة بالآلاف الدولارات)  
 (Value in US.\$000'S)

Commodities	Unit	** 2021 (يناير-ديسمبر) (Jan.- Dec.) 2021**		*2022(يناير-ديسمبر) (Jan.- Dec.) 2022*		الوحدة	السلع
		الكمية Quantity	القيمة Value	الكمية Quantity	القيمة Value		
Crude Oil	Barrel	-	-	-	-	برميل	بتروول خام
Benzene	M.T.	-	-	-	-	طن متري	بنزين
Kerosene	" "	-	-	-	-	" "	كيروسين
Light Gas	" "	-	-	-	-	" "	غاز طبيعي
F/O& HCGO	" "	-	-	-	-	" "	الوقود الحيوي
Furnace	" "	-	-	-	-	" "	فيرنس
Mixbutagas	" "	-	-	-	-	" "	غاز مخلوط
Diesel	" "	-	-	-	-	" "	ديزل
Others Petroleum Prods	Value	-	-	-	-	قيمة	منتجات بتروولية اخرى
Cotton	Bales	118,380	164,927	175,617	383,791	بالة	قطن
Gum Arabic	M.T.	88,058	110,569	107,179	139,385	طن متري	صمغ عربي
Sesame	" "	449,199	508,569	432,709	487,974	" "	سمسم
Groundnuts	" "	440,237	423,988	419,070	351,280	" "	فول سوداني
Hibiscus Flower	" "	8,487	9,074	5,956	6,061	" "	كركدى
Melon Seeds	" "	66,514	42,784	143,503	89,691	" "	حب بطيخ
Senna Pods	" "	2,883	2,062	2,374	1,656	" "	سنمكة
Henna	" "	552	504	676	618	" "	حنه
Dura (Sorghum)	" "	93,367	35,230	117,935	19,502	" "	ثرة
Sunflower Seeds	" "	-	-	-	-	" "	بذور زهرة الشمس
Crude Groundnuts Oil	" "	11,646	12,319	13,647	14,695	" "	زيت فول سوداني
Sesame Oil	" "	989	1,592	522	1,031	" "	زيت سمسم
Sunflower Oil	" "	400	476	71	136	" "	زيت زهرة الشمس
Palm Oil	" "	-	-	-	-	" "	زيت نخيل
Crude Oil	" "	717	847	109	236	" "	زيت خام
Sugar	" "	-	-	-	-	" "	سكر
Molasses	" "	852	90	9,871	1,113	" "	مولاس
Cake& Meal	" "	419,347	66,018	523,954	102,526	" "	امياز
Sheep	Head	1,922,609	251,375	1,634,390	226,639	راس	ضان
Goats	" "	16,218	1,162	32,373	2,164	" "	ماعز
Cattle	" "	84,591	49,833	67,562	46,372	" "	ابقار
Camels	" "	197,171	215,074	150,852	173,386	" "	جمال
Other livestock	Value	-	176	-	243	قيمة	حيوانات حية اخرى
Meat	" "	-	122,757	-	101,795	" "	لحوم
Vegetables& Fruits	" "	-	4,864	-	3,752	" "	فواكه وخضروات
Gold	K.G.	51,186	2,848,154	34,476	2,021,920	كيلو جرام	ذهب
Scrap	M.T.	6,145	30,638	16,372	58,601	طن متري	خردة
Chromium	" "	5,575	933	3,000	511	" "	كروم
Hides & Skins	Value	-	7,778	-	5,952	قيمة	جلود
Chickpea	M.T.	48,911	21,326	23,813	9,786	طن متري	كبيبي
Other Agricultural Products	Value	-	24,663	-	24,497	قيمة	منتجات زراعية اخرى
Others	" "	-	69,604	-	82,103	" "	اخرى
<b>Total</b>			<b>5,027,385</b>		<b>4,357,418</b>		<b>المجموع</b>

Source: Custom authority , Ministry of oil & gas, Sudan electricity holding co and UN comprehensive global trade data platform (comtrade) database .

\* Provisional Data  
 \*\*Adjusted Data

المصدر : هيئة الجمارك السودانية، وزارة النفط والغاز ، شركة كهرباء السودان القابضة ومنصة بيانات الأمم المتحدة للتجارة العالمية (comtrade) الشاملة.

\* بيانات أولية  
 \*\* بيانات معدلة

جدول رقم (5) Table No. (5)  
 الصادرات حسب القطر خلال الفترة ( يناير-ديسمبر ) \*2022 ( شهريا )  
 Exports By Country During ( Jan.- Dec.) 2022\* ( Monthly )  
 ( القيمة بالآلاف الدولارات )  
 ( Value in US \$000'S )

Countries	2022												المجموع Total	الإجمالي	
	يناير Jan.	فبراير Feb.	مارس Mar.	أبريل Apr.	مايو May	يونيو Jun.	يوليو July	أغسطس Aug.	سبتمبر Sep.	أكتوبر Oct.	نوفمبر Nov.	ديسمبر Dec.			
<b>Industrial Countries:</b>															
Austria النمسا	-	-	-	-	-	41	-	-	-	-	-	-	-	41	
Australia أستراليا	1	0	0	0	-	27	0	12	8	1	1	0	50		
Belgium بلجيكا	-	214	0	107	322	115	0	0	-	0	3	128	889		
Canada كندا	33	-	28	2	13	0	1	7	69	10	0	-	163		
Denmark الدنمارك	-	-	-	-	-	-	-	-	-	-	-	-	-		
Finland فنلندا	-	11	-	0	-	-	-	-	-	-	-	-	11		
France فرنسا	2,585	9,279	2,524	1,258	15,842	5,673	3,803	7,223	6,095	1,011	378	1,887	57,558		
Germany ألمانيا	490	930	736	2,040	2,957	2,327	2,884	858	1,293	358	160	342	15,375		
Greece اليونان	18	60	365	0	744	691	23	689	-	226	-	35	2,851		
Ireland أيرلندا	0	0	0	-	0	0	0	0	0	0	0	0	0		
Italy إيطاليا	17	74	4,294	285	141	5,045	10	67	126	221	38	-	10,317		
Japan اليابان	155	114	65	187	1,291	460	356	549	940	229	15	304	4,666		
Netherlands هولندا	50	38	220	18	480	240	120	215	61	3	42	-	1,486		
Norway النرويج	-	-	0	-	-	0	0	-	-	-	-	-	0		
Portugal البرتغال	-	-	-	-	-	-	-	-	-	-	-	-	-		
Spain أسبانيا	0	0	0	0	0	0	0	4	0	0	0	0	4		
Sweden السويد	-	-	-	-	-	0	0	0	0	-	-	-	0		
Switzerland سويسرا	0	-	-	-	-	-	-	0	-	-	-	0	0		
United Kingdom المملكة المتحدة	583	375	521	0	2,242	4,728	1,232	417	658	617	327	209	11,910		
United States الولايات المتحدة	1	1,092	2,348	548	1,909	1,944	6,069	3,242	2,278	5	48	225	19,708		
Others أخرى	-	-	-	-	-	-	-	-	-	-	-	-	-		
<b>Total المجموع</b>	<b>3,931</b>	<b>12,187</b>	<b>11,102</b>	<b>4,445</b>	<b>25,942</b>	<b>21,290</b>	<b>14,500</b>	<b>13,279</b>	<b>11,531</b>	<b>2,681</b>	<b>1,012</b>	<b>3,129</b>	<b>125,029</b>		
<b>Europe (other): أوروبا (أخرى):</b>															
Bulgaria بلغاريا	-	-	-	0	0	-	-	-	-	-	-	-	0		
Cyprus قبرص	-	-	0	-	-	0	-	-	-	-	-	-	0		
Czechoslovakia تشيكوسلوفاكيا	-	-	0	0	-	-	-	117	-	-	-	-	117		
Hungary المجر	-	-	-	-	-	-	-	-	-	0	-	-	0		
Malta مالطا	-	-	-	-	-	-	-	-	-	-	-	-	-		
Poland بولندا	-	-	-	-	-	-	-	1	-	-	-	-	1		
Romania رومانيا	-	-	-	-	-	-	-	-	-	-	-	-	-		
Russia روسيا	1	2	18	-	-	3	-	-	-	-	0	-	25		
Turkey تركيا	12,495	18,115	22,533	28,707	47,482	27,549	10,416	5,290	7,359	2,001	3,441	1,841	187,228		
Ukraine أوكرانيا	0	372	-	-	-	-	-	-	-	-	-	-	372		
Yugoslavia يوغوسلافيا	-	-	-	-	-	-	-	-	-	-	-	-	-		
Others أخرى	-	-	-	-	-	-	-	-	-	-	-	-	-		
<b>Total المجموع</b>	<b>12,496</b>	<b>18,489</b>	<b>22,550</b>	<b>28,707</b>	<b>47,482</b>	<b>27,552</b>	<b>10,416</b>	<b>5,408</b>	<b>7,359</b>	<b>2,001</b>	<b>3,441</b>	<b>1,841</b>	<b>187,742</b>		

Table No. (5) Cont'd

(5) تابع جدول رقم

Countries	2022												المجموع Total	الإقطنان	
	يناير Jan.	فبراير Feb.	مارس Mar.	أبريل Apr.	مايو May	يونيو Jun.	يوليو July	أغسطس Aug.	سبتمبر Sep.	أكتوبر Oct.	نوفمبر Nov.	ديسمبر Dec.			
<b>Africa:</b>															<b>أفريقيا:</b>
<b>COMESA Countries:</b>	<b>49,859</b>	<b>30,691</b>	<b>68,122</b>	<b>55,252</b>	<b>47,444</b>	<b>69,524</b>	<b>27,279</b>	<b>34,868</b>	<b>47,754</b>	<b>88,338</b>	<b>72,237</b>	<b>71,286</b>	<b>662,653</b>	<b>تول الكوميسا:</b>	
Burundi	-	-	-	-	-	-	-	-	-	-	-	-	-	-	بورندي
Comoros	-	-	-	-	-	-	-	-	-	-	-	-	-	-	جزر القمر
Djibouti	-	-	114	-	-	233	-	-	3	-	-	-	-	351	جيبوتي
Egypt	46,898	30,254	64,845	53,903	46,396	61,772	22,045	33,411	46,363	87,603	71,527	70,392	635,409	مصر	
Eritrea	0	0	0	0	0	0	0	-	0	0	0	0	0	0	إريتريا
Ethiopia	4	-	1,227	1,191	1,046	7,474	3,251	727	1,113	612	586	840	18,071	إثيوبيا	
Kenya	2,857	90	857	37	0	30	1,983	0	241	0	0	0	6,095	كينيا	
Libya	32	23	80	120	-	6	0	23	-	111	0	48	442	ليبيا	
Madagascar	-	-	-	-	-	-	-	-	-	-	-	-	-	-	مدغشقر
Malawi	-	-	-	-	-	-	0	-	-	-	-	-	-	0	ملاوي
Mauritius	-	-	-	-	-	-	-	-	-	-	-	-	-	-	موريشس
Rwanda	-	-	-	-	-	-	-	-	-	-	-	-	-	-	رواندا
Seychelles	-	-	-	-	-	-	-	-	-	-	-	-	-	-	سيشل
Eswatini(Swaziland)	-	-	-	-	-	-	-	-	-	0	0	-	-	0	سواتيني (سوازيلاند)
Uganda	5	16	2	1	1	9	1	28	1	12	0	6	83	أوغندا	
Democratic republic of Congo (Zaire)	-	-	1	-	-	-	-	-	-	-	-	-	-	1	الكتفوا الديمقراطية (زائير)
Zambia	-	0	-	-	-	-	-	-	-	-	-	-	-	0	زامبيا
Zimbabwe	-	-	-	-	-	-	-	-	-	-	0	-	-	0	زيمبابوي
Tunisia	64	308	995	-	-	-	-	679	32	-	124	-	2,201	تونس	
<b>Other African Countries:</b>	<b>1,124</b>	<b>1,980</b>	<b>1,645</b>	<b>935</b>	<b>140</b>	<b>1,440</b>	<b>1,030</b>	<b>357</b>	<b>172</b>	<b>21</b>	<b>7,019</b>	<b>1,921</b>	<b>17,783</b>	<b>تول إفريقيا أخرى:</b>	
Algeria	802	452	577	189	71	226	-	113	-	-	0	270	2,701	الجزائر	
Morocco	-	-	24	-	-	-	-	-	0	-	0	76	100	المغرب	
Nigeria	-	0	28	0	-	2	-	0	-	0	-	-	29	نيجيريا	
Somalia	-	-	-	-	0	-	-	-	-	-	0	-	0	الصومال	
South Sudan	58	48	73	105	69	69	52	170	54	16	6,917	531	8,161	جنوب السودان	
Angola	-	-	-	-	-	-	-	-	-	-	-	-	-	-	أنجولا
Republic of Congo ( brazzaville)	-	-	-	-	-	-	-	-	-	-	-	-	-	-	جمهورية الكونغو (برازافيل)
Namibia	-	-	-	-	-	-	-	-	111	-	-	-	-	111	ناميبيا
Others	264	1,480	943	641	0	1,143	978	73	7	5	102	1,044	6,680	أخرى	
<b>Total</b>	<b>50,983</b>	<b>32,671</b>	<b>69,767</b>	<b>56,187</b>	<b>47,583</b>	<b>70,964</b>	<b>28,309</b>	<b>35,224</b>	<b>47,926</b>	<b>88,358</b>	<b>79,255</b>	<b>73,207</b>	<b>680,436</b>	<b>المجموع</b>	

Table No. (5) Cont'd

تابع جدول رقم (5)

Countries	2022												المجموع Total	الإقطــــــــــــــــار		
	يناير Jan.	فبراير Feb.	مارس Mar.	أبريل Apr.	مايو May	يونيو Jun.	يوليو July	أغسطس Aug.	سبتمبر Sep.	أكتوبر Oct.	نوفمبر Nov.	ديسمبر Dec.				
<b>Asia:</b>																<b>آسيا:</b>
Bangladesh	1,156	1,821	2,566	2,967	-	1,178	-	-	0	662	0	-	10,351		بنغلاديش	
China	74,834	83,339	68,162	63,806	78,825	81,009	45,434	36,279	16,955	2,348	7,007	18,111	576,108		الصين	
Hong Kong	-	-	0	-	-	0	-	-	0	-	-	-	0		هونغ كونغ	
India	9,991	11,286	2,843	3,612	7,103	23,448	8,495	12,842	8,813	2,252	3,394	864	94,944		الهند	
Indonesia	6,622	9,739	3,703	421	773	512	381	219	1	-	10	2	22,382		إندونيسيا	
Malaysia	154	42	1	0	-	0	-	2	83	-	-	-	281		ماليزيا	
Pakistan	3,338	9,896	10,089	7,132	12,288	12,673	11,372	7,272	5,984	2,656	2,462	2,951	88,112		باكستان	
South Korea	1,519	1,532	1,673	1,121	1,047	1,091	465	923	1,116	1,154	982	802	13,425		كوريا الجنوبية	
Singapore	1	0	0	-	-	1	-	2	1	1	-	1	7		سنغافورة	
Taiwan	-	-	0	-	-	-	-	-	-	-	0	-	0		تايوان	
Thailand	260	0	91	-	346	823	364	76	0	-	219	48	2,228		تايلاند	
Others	3	7	5	80	28	1	10	10	4	2	-	45	194		أخرى	
<b>Total</b>	<b>97,879</b>	<b>117,663</b>	<b>89,134</b>	<b>79,140</b>	<b>100,410</b>	<b>120,736</b>	<b>66,521</b>	<b>57,624</b>	<b>32,956</b>	<b>9,075</b>	<b>14,073</b>	<b>22,823</b>	<b>808,033</b>		<b>المجموع</b>	
<b>Arab Countries:</b>																<b>الدول العربية:</b>
Bahrain	46	-	27	11	-	34	29	22	75	-	23	11	278		البحرين	
Iraq	-	-	-	-	62	-	-	-	-	8	-	-	70		العراق	
Jordan	3,266	4,773	1,733	2,685	4,410	5,751	1,438	492	6,326	931	2,453	2,708	36,966		الأردن	
Kuwait	2,102	1,438	2,538	2,134	934	1,255	292	488	524	614	750	737	13,805		الكويت	
Lebanon	933	2,222	2,041	297	5,400	3,597	799	250	611	2,119	0	-	18,270		لبنان	
Oman	1,386	883	1,695	1,109	296	5,075	24	2,419	399	1,812	33	188	15,319		عمان	
Qatar	600	2,208	1,217	1,278	3,072	6,236	97	530	674	627	1,578	493	18,610		قطر	
Saudi Arabia	9,362	13,965	21,329	81,434	73,504	46,675	17,355	17,188	6,456	3,477	12,498	14,058	317,302		السعودية	
Syria	545	788	1,422	3,249	1,576	3,759	631	736	2,147	502	270	329	15,954		سوريا	
United Arab Emirates	221,790	229,802	308,857	288,499	118,972	252,242	107,648	148,673	57,169	46,562	123,538	172,435	2,076,187		الإمارات العربية المتحدة	
Yemen	318	437	754	180	171	151	907	932	1,108	131	106	73	5,267		اليمن	
Others	-	-	-	-	-	-	-	-	-	-	-	-	-		أخرى	
<b>Total</b>	<b>240,349</b>	<b>256,516</b>	<b>341,614</b>	<b>380,876</b>	<b>208,398</b>	<b>324,775</b>	<b>129,219</b>	<b>171,730</b>	<b>75,488</b>	<b>56,783</b>	<b>141,249</b>	<b>191,031</b>	<b>2,518,029</b>		<b>المجموع</b>	
<b>Western Hemisphere:</b>																<b>نصف الكرة الغربي:</b>
Brazil	-	-	16	-	-	-	-	-	-	-	-	-	16		البرازيل	
Mexico	-	-	-	-	-	-	-	-	-	-	-	-	-		المكسيك	
Others	31	28	227	0	0	1	150	1	54	324	10	-	824		أخرى	
<b>Total</b>	<b>31</b>	<b>28</b>	<b>243</b>	<b>0</b>	<b>0</b>	<b>1</b>	<b>150</b>	<b>1</b>	<b>54</b>	<b>324</b>	<b>10</b>	<b>0</b>	<b>841</b>		<b>المجموع</b>	
<b>Other Countries</b>	<b>341</b>	<b>185</b>	<b>0</b>	<b>343</b>	<b>0</b>	<b>10,506</b>	<b>33</b>	<b>6,883</b>	<b>14,907</b>	<b>1,111</b>	<b>2,893</b>	<b>105</b>	<b>37,308</b>		<b>أقطار أخرى</b>	
<b>Grand Total</b>	<b>406,010</b>	<b>437,739</b>	<b>534,411</b>	<b>549,699</b>	<b>429,816</b>	<b>575,824</b>	<b>249,147</b>	<b>290,149</b>	<b>190,221</b>	<b>160,332</b>	<b>241,933</b>	<b>292,137</b>	<b>4,357,418</b>		<b>المجموع الكلي</b>	

Source: Custom authority, Ministry of oil &amp; gas and Sudan electricity holding co .

المصدر : هيئة الجمارك السودانية، وزارة النفط والغاز وشركة كهرباء السودان القائمة ، بيانات أولية \*

\*Provisional Data



جدول رقم (6) Table No. (6)  
 الصادرات حسب القطر والسلعة خلال الفترة (يناير-ديسمبر) 2022\*  
 Exports By Country & Commodities During ( Jan.- Dec. ) 2022\*  
 (القيمة بالآلاف الدولارات)  
 (VALUE IN US.\$000'S)

Countries	البترول ومنتجاته & Petroleum Products	قطن Cotton	صمغ عربي Arabic Gum	سمسم Sesame	فول سوداني Ground Nuts	أعلاف Fodders	ذهب Gold	حيوانات حية Livestock	لحوم Meat	جلود Hides Skins &	ذرة Dura (Sorghum)	حب بطيخ Melon Seeds	كبيبي Chickpea	منتجات زراعية أخرى Other Agriculture Products	أخرى other	المجموع Total	الأقطار
<b>Industrial Countries:</b>																	
Austria	-	-	-	-	-	-	-	-	-	-	-	-	-	0	41	41	النمسا
Australia	-	-	-	-	1	-	-	-	-	-	-	-	-	7	43	50	أستراليا
Belgium	-	-	495	-	-	-	-	-	-	128	214	-	-	-	52	889	بلجيكا
Canada	-	-	4	0	-	-	-	-	-	-	-	32	-	23	104	163	كندا
Denmark	-	-	-	-	-	-	-	-	-	-	-	-	-	-	-	-	الدنمارك
Finland	-	-	-	-	-	-	-	-	11	-	-	-	-	-	0	11	فنلندا
France	-	-	57,507	0	-	-	-	-	-	-	-	-	-	24	27	57,558	فرنسا
Germany	-	-	13,847	-	-	-	-	-	20	-	-	-	-	1,430	77	15,375	ألمانيا
Greece	-	-	219	2,614	-	-	-	-	-	-	-	-	-	18	0	2,851	اليونان
Ireland	-	-	-	-	-	-	-	-	-	-	-	-	-	-	0	0	أيرلندا
Italy	-	-	2,018	-	-	-	-	-	-	180	-	-	-	0	8,118	10,317	إيطاليا
Japan	-	-	3,155	953	-	-	-	0	11	-	-	-	-	546	0	4,666	اليابان
Netherlands	-	-	664	-	-	-	-	-	-	-	-	-	-	819	3	1,486	هولندا
Norway	-	-	-	-	-	-	-	-	-	-	-	-	-	-	0	0	النرويج
Portugal	-	-	-	-	-	-	-	-	-	-	-	-	-	-	-	-	البرتغال
Spain	-	-	-	-	-	-	-	-	-	-	-	-	-	-	4	4	إسبانيا
Sweden	-	-	-	-	-	-	-	0	-	-	-	-	-	0	0	0	السويد
Switzerland	-	-	-	-	-	-	-	-	-	-	-	-	-	-	0	0	سويسرا
United Kingdom	-	-	11,736	-	-	-	-	-	-	-	-	-	-	59	115	11,910	المملكة المتحدة
United States	-	-	19,563	-	-	-	-	5	-	0	-	-	-	56	84	19,708	الولايات المتحدة
Other	-	-	-	-	-	-	-	-	-	-	-	-	-	-	-	-	أخرى
<b>Total</b>			<b>109,209</b>	<b>3,568</b>	<b>1</b>			<b>6</b>	<b>42</b>	<b>308</b>	<b>214</b>	<b>32</b>		<b>2,981</b>	<b>8,669</b>	<b>125,029</b>	<b>المجموع</b>
<b>Europe (other):</b>																	<b>أوروبا (أخرى):</b>
Bulgaria	-	-	-	-	-	-	-	-	-	-	-	-	-	0	-	0	بلغاريا
Cyprus	-	-	-	-	-	-	-	-	-	-	-	-	-	-	0	0	قبرص
Czechoslovakia	-	-	117	-	-	-	-	-	-	-	-	-	-	-	0	117	تشيكوسلوفاكيا
Hungary	-	-	-	-	-	-	-	-	-	-	-	-	-	-	0	0	المجر
Malta	-	-	-	-	-	-	-	-	-	-	-	-	-	-	-	-	مالطا
Poland	-	-	-	-	-	-	-	-	1	-	-	-	-	-	-	-	بولندا
Romania	-	-	-	-	-	-	-	-	-	-	-	-	-	-	-	-	رومانيا
Russia	-	-	-	-	-	-	-	9	-	-	-	15	-	-	0	25	روسيا
Turkey	-	133,291	2,770	41,623	577	-	-	-	-	2,301	-	6,045	-	6	615	187,228	تركيا
Ukraine	-	-	372	-	-	-	-	-	-	-	-	-	-	-	0	372	أوكرانيا
Yugoslavia	-	-	-	-	-	-	-	-	-	-	-	-	-	-	-	-	يوغوسلافيا
Others	-	-	-	-	-	-	-	-	-	-	-	-	-	-	-	-	أخرى
<b>Total</b>		<b>133,291</b>	<b>3,260</b>	<b>41,623</b>	<b>577</b>			<b>9</b>	<b>1</b>	<b>2,301</b>		<b>6,060</b>		<b>6</b>	<b>615</b>	<b>187,742</b>	<b>المجموع</b>

Table No. (6) Cont'd

تابع جدول رقم (6)

Countries	البترول & منتجاته & Petroleum Products	قطن Cotton	صمغ عربي Arabic Gum	سمسم Sesame	فول سوداني Ground Nuts	أعلاف Fodders	ذهب Gold	حيوانات حية Livestock	لحوم Meat	جلود Hides Skins &	ذرة Dura (Sorghum)	حب بطيخ Melon Seeds	كيكبي Chickpea	منتجات زراعية أخرى Other Agriculture Products	أخرى other	المجموع Total	الإجمالي
Africa:																	البريق:
COMESA Countries:	-	92,235	5,417	145,374	14,039	2,007	107,560	197,654	20,540	1,450	5,647	32,630	1,427	18,006	18,665	662,653	دول الكوميسا:
Burundi	-	-	-	-	-	-	-	-	-	-	-	-	-	-	-	-	بوروندي
Comoros	-	-	-	-	-	-	-	-	-	-	-	-	-	-	-	-	جزر القمر
Djibouti	-	-	-	-	-	114	-	-	-	233	-	-	-	-	3	351	جيبوتي
Egypt	-	92,235	1,475	143,243	13,947	1,893	107,560	197,654	20,526	-	-	32,622	1,427	15,931	6,896	635,409	مصر
Eritrea	-	-	-	-	-	-	-	-	-	-	-	-	-	0	0	0	إريتريا
Ethiopia	-	-	3,903	-	-	-	-	-	-	1,217	-	-	-	1,681	11,271	18,071	إثيوبيا
Kenya	-	-	-	-	-	-	-	-	-	-	5,647	6	-	12	430	6,095	كينيا
Libya	-	-	-	63	-	-	-	-	-	-	-	-	-	380	0	442	ليبيا
Madagascar	-	-	-	-	-	-	-	-	-	-	-	-	-	-	-	-	مدغشقر
Malawi	-	-	-	-	-	-	-	-	-	-	-	-	-	-	0	0	مالawi
Mauritius	-	-	-	-	-	-	-	-	-	-	-	-	-	-	-	-	موريشيوس
Rwanda	-	-	-	-	-	-	-	-	-	-	-	-	-	-	-	-	رواندا
Seychelles	-	-	-	-	-	-	-	-	-	-	-	-	-	-	-	-	سيشيل
Eswatini(Swaziland)	-	-	-	-	-	-	-	-	-	-	-	-	-	-	0	0	سواتيني (سوازيلاند)
Uganda	-	-	-	-	-	-	-	-	14	-	-	1	-	3	65	83	يوغندا
Democratic republic of Congo (Zaire)	-	-	-	-	-	-	-	-	-	-	-	-	-	-	1	1	الجمهورية الديمقراطية للكونغو (زاير)
Zambia	-	-	-	-	-	-	-	-	-	-	-	-	-	-	0	0	زامبيا
Zimbabwe	-	-	-	-	-	-	-	-	-	-	-	-	-	-	0	0	زيمبابوي
Tunisia	-	-	40	2,069	92	-	-	-	-	-	-	-	-	-	0	2,201	تونس
Other African Countries:	-	-	107	4,360	289	-	-	13	9	1,272	7,302	111	-	55	4,265	17,783	البلدان الأفريقية الأخرى:
Algeria	-	-	-	2,483	219	-	-	-	-	-	-	-	-	-	0	2,701	الجزائر
Morocco	-	-	28	-	70	-	-	-	-	-	-	-	-	1	0	100	المغرب
Nigeria	-	-	-	-	-	-	-	-	-	-	-	-	-	28	2	29	نيجيريا
Somalia	-	-	-	-	-	-	-	-	-	-	-	-	-	-	0	0	الصومال
South Sudan	-	-	-	-	-	-	-	1	9	-	7,302	-	-	23	827	8,161	جنوب السودان
Angola	-	-	-	-	-	-	-	-	-	-	-	-	-	-	-	-	أنجولا
Republic of Congo ( brazzaville)	-	-	-	-	-	-	-	-	-	-	-	-	-	-	-	-	جمهورية الكونغو (برازافيل)
Namibia	-	-	-	-	-	-	-	-	-	-	-	111	-	-	-	111	ناميبيا
Other	-	-	80	1,877	-	-	-	13	-	1,272	-	-	-	3	3,436	6,680	أخرى
Total	-	92,235	5,524	149,734	14,328	2,007	107,560	197,668	20,549	2,722	12,949	32,741	1,427	18,061	22,930	680,436	المجموع

Table No. (6) Cont'd

تابع جدول رقم (6)

Countries	البتترول & منتجاته & Petroleum Products	قطن Cotton	صمغ عربي Arabic Gum	سمسم Sesame	فول سوداني Ground Nuts	أغلاف Fodders	ذهب Gold	حيوانات حية Livestock	لحوم Meat	جلود Hides Skins &	نرة Dura (Sorghum)	حب بطيخ Melon Seeds	كبيبي Chickpea	منتجات زراعية أخرى Other Agriculturer Products	أخرى other	المجموع Total	الإجمالي	
ASIA:																		
Bangladesh	-	10,312	-	-	-	-	-	39	-	-	-	-	-	-	0	10,351	بنغلاديش	
China	-	53,825	4,014	155,171	304,377	40,147	-	0	2	535	-	1,257	309	1,015	15,455	576,108	الصين	
Hong Kong	-	-	-	-	-	-	-	-	-	-	-	-	-	-	0	0	0	
India	-	6,094	10,068	16,628	473	-	-	0	-	-	-	40,699	1,538	9,435	10,009	94,944	الهند	
Indonesia	-	-	-	339	21,693	-	-	-	-	-	-	334	-	-	13	22,382	إندونيسيا	
Malaysia	-	-	126	-	154	-	-	-	-	-	-	-	-	-	0	281	ماليزيا	
Pakistan	-	81,502	80	-	-	-	-	-	-	-	-	-	6,435	95	0	88,112	باكستان	
South Korea	-	-	8	-	-	-	-	-	-	-	-	-	-	-	13,417	13,425	كوريا الجنوبية	
Singapore	-	-	-	-	-	-	-	-	-	-	-	-	-	-	0	7	سنغافورة	
Taiwan	-	-	-	-	-	-	-	-	-	-	-	-	-	-	0	0	تايوان	
Thailand	-	-	2,228	-	-	-	-	0	-	-	-	-	-	-	0	2,228	تايلاند	
Others	-	-	-	-	106	-	-	0	27	-	-	-	-	-	61	194	أخرى	
<b>Total</b>	-	<b>151,733</b>	<b>16,524</b>	<b>172,138</b>	<b>326,804</b>	<b>40,147</b>	-	<b>39</b>	<b>29</b>	<b>535</b>	-	<b>42,290</b>	<b>8,282</b>	<b>10,559</b>	<b>38,952</b>	<b>808,033</b>	المجموع	
Arab Countries:																	الدول العربية:	
Bahrain	-	-	-	87	37	93	-	-	56	-	-	-	-	-	6	-	278	البحرين
Iraq	-	-	-	-	48	-	-	-	-	-	-	-	-	-	22	-	70	العراق
Jordan	-	-	117	26,120	1,141	-	-	4,885	3,542	76	-	-	405	-	492	188	36,966	الأردن
Kuwait	-	-	29	77	-	1,683	-	33	11,941	-	-	-	-	-	32	10	13,805	الكويت
Lebanon	-	-	-	17,815	-	-	-	9	5	-	-	422	-	-	17	3	18,270	لبنان
Oman	-	-	1	3,897	153	57	-	10,138	1,016	-	-	31	-	-	16	10	15,319	عمان
Qatar	-	-	32	14	406	5,838	0	7,563	4,414	-	-	-	4	-	263	74	19,610	قطر
Saudi Arabia	-	-	716	23,366	797	12,507	-	228,311	40,959	-	6,202	392	77	-	767	3,207	317,302	السعودية
Syria	-	-	13	14,773	1,031	-	-	2	-	-	-	129	-	-	7	-	15,954	سوريا
United Arab Emirates	-	6,532	3,570	33,310	5,397	40,193	1,914,360	25	19,213	-	137	3,052	1	4,468	45,930	2,076,187	الإمارات العربية المتحدة	
Yemen	-	-	-	722	148	-	-	-	0	-	-	4,133	-	-	265	-	5,267	اليمن
Other	-	-	-	-	-	-	-	-	-	-	-	-	-	-	-	-	-	أخرى
<b>Total</b>	-	<b>6,532</b>	<b>4,478</b>	<b>120,181</b>	<b>9,158</b>	<b>60,372</b>	<b>1,914,360</b>	<b>250,967</b>	<b>81,146</b>	<b>76</b>	<b>6,339</b>	<b>8,568</b>	<b>77</b>	<b>6,090</b>	<b>49,686</b>	<b>2,518,029</b>	المجموع	
Western Hemisphere:																	نصف الكرة الغربي:	
Brazil	-	-	16	-	-	-	-	-	-	-	-	-	-	-	-	-	16	البرازيل
Mexico	-	-	-	-	-	-	-	-	-	-	-	-	-	-	-	-	-	المكسيك
Other	-	-	30	593	-	-	-	-	28	11	-	-	-	-	1	163	824	أخرى
<b>Total</b>	-	-	<b>47</b>	<b>593</b>	-	-	-	-	<b>28</b>	<b>11</b>	-	-	-	-	<b>1</b>	<b>163</b>	<b>841</b>	المجموع
Other Countries	-	-	343	138	412	-	-	116	-	-	-	-	-	-	0	36,300	37,308	البلدان الأخرى
<b>Grand Total</b>	-	<b>383,791</b>	<b>139,385</b>	<b>487,974</b>	<b>351,280</b>	<b>102,526</b>	<b>2,021,920</b>	<b>448,805</b>	<b>101,795</b>	<b>5,952</b>	<b>19,502</b>	<b>89,691</b>	<b>9,786</b>	<b>37,697</b>	<b>157,314</b>	<b>4,357,418</b>	المجموع الكلي	

Source: Custom authority, Ministry of oil &amp; gas and Sudan electricity holding co. .

المصدر: جهة الجمرك العراقية، وزارة النفط والغاز وشركة الكهرباء السودانية الفاتحة.

\*Provisional Data

\*بيانات أولية

القسم الثاني

الواردات

**Second Section**

**IMPORTS**

**جدول رقم (1) TABLE NO. (1)**  
**ملخص الواردات خلال الفترة (يناير -ديسمبر) 2022\***  
**Summary Of Imports By Commodity During ( Jan- Dec.) 2022\***  
**(القيمة بالآلاف الدولارات)**  
**(Value In US.\$000'S)**

Commodity	Unit	الكمية .Qty	القيمة Value	الوحدة	السلع
Wheat & Wheat Flour	M.T	2,853,826	1,132,478	طن متري	قمح ودقيق قمح
Sugar	"	1,339,322	647,336	"	سكر
Dairy Products	"	48,901	148,446	"	منتجات الألبان
Vegetables & Veget. Products	"	130,147	67,991	"	خضروات ومنتجاتها
Other Foodsutfs	Value		645,812	قيمة	مواد غذائية أخرى
Animal & Vegetable Oils	M.T	165,770	184,698	طن متري	زيوت حيوانية ونباتية
Beverages & Tobacco	Value		54,809	قيمة	المشروبات والتبغ
Petroleum Products	M.T	2,897,258	2,870,610	طن متري	منتجات بترولية
Other Raw Materials	Value		228,446	قيمة	مواد خام أخرى
Medicines	"		571,721	"	أدوية
Other Chemical Products	"		648,317	"	منتجات كيميائية أخرى
Manufactured Goods	"		1,403,790	"	سلع مصنعة
Machinery and Equipments	"		1,079,780	"	آلات ومعدات
Transport Equipments	"		570,690	"	وسائل نقل
Textiles	"		434,781	"	منسوجات
Electrical energy	M.W.H	881,921	44,097	ميغاواط/ ساعة	طاقة كهربائية
Other	VALUE		361,049	قيمة	أخرى
<b>Grand Total</b>			<b>11,094,849</b>		<b>المجموع الكلي</b>

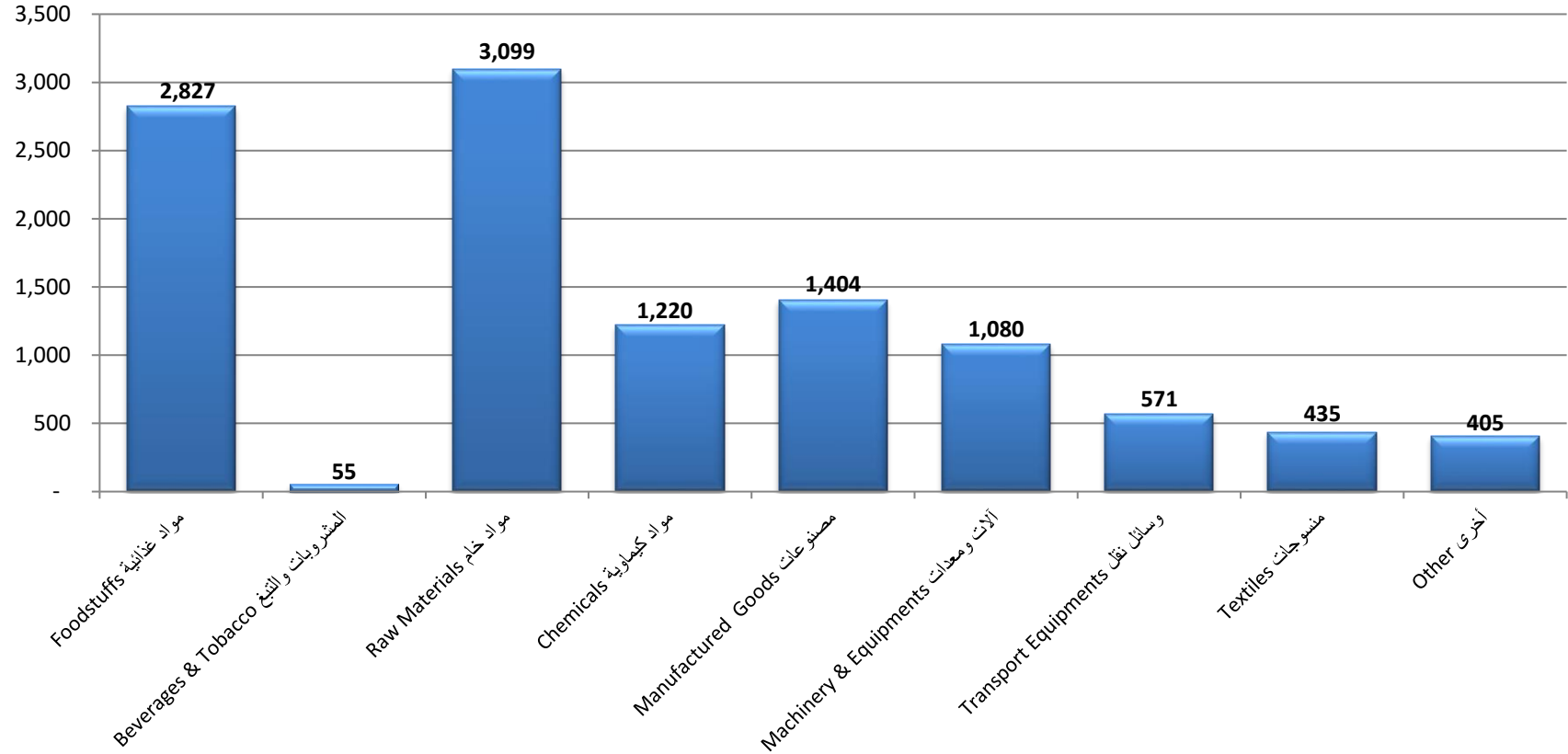
Source: Custom authority , Ministry of oil & gas and Sudan electricity holding co.

المصدر : هيئة الجمارك السودانية و  
 وزارة النفط والغاز وشركة كهرباء السودان القابضة

\*Provisional Data

\*بيانات أولية

الواردات خلال الفترة (يناير -ديسمبر) 2022  
Total Imports During ( Jan- Dec.)2022  
القيمة بملايين الدولارات Value in US\$ Million



جدول رقم (2) Table No. (2)  
 الواردات حسب السلع خلال الفترة (يناير-ديسمبر) 2022\* (شهرياً)  
 Imports By Commodity During ( Jan- Dec.) 2022\* (MONTHLY)  
 (القيمة بالآلاف الدولارات)  
 (Value In US \$000'S)

Commodity	يناير Jan.	فبراير Feb.	مارس Mar.	أبريل Apr.	مايو May	يونيو Jun.	يوليو July	أغسطس Aug.	سبتمبر Sep.	أكتوبر Oct.	نوفمبر Nov.	ديسمبر Dec.	المجموع Total	المنتج	
<b>Foodstuffs:</b>															
Wheat	52,240	83,560	139,988	72,040	35,284	67,366	19,902	83,381	111,720	234,841	46,961	115,855	1,063,117	عجينة خبازية	
Wheat Flour	13,187	14,575	11,083	390	208	3,670	7	4,024	10,867	9,783	1,025	543	69,361	دقيق قمح	
Sugar	95,324	108,377	102,581	20,461	11,992	463	34,718	45,356	40,923	32,785	66,894	87,463	647,336	سكر	
Tea	4,332	8,781	1,116	2,132	6,511	5,834	2,648	6,644	6,520	5,933	2,407	7,132	59,991	شاي	
Coffee	5,257	3,108	4,726	7,726	8,093	10,145	4,112	6,867	4,998	6,450	3,788	5,512	70,782	بن	
Dairy Products	8,794	7,211	6,843	12,100	4,097	21,015	11,477	12,023	8,924	17,209	12,708	26,044	148,446	منتجات الألبان	
Fish & Canned Fish	235	141	164	249	86	282	251	112	126	423	346	302	2,716	أسماك ومعالجة الأسماك	
Meat & Meat Products	532	486	769	638	764	2,058	894	886	1,353	636	901	1,919	11,836	لحوم ومنتجاتها	
Fruits & Fruit Products	3,628	1,753	4,299	5,554	3,403	2,110	1,082	2,077	2,771	3,191	3,799	4,986	38,653	فواكه ومنتجاتها	
Vegetables & Veget. Products	5,949	7,243	4,258	2,887	5,435	4,311	4,939	2,677	7,611	7,685	6,955	8,041	67,991	خضروات ومنتجاتها	
Confectionery, Sweets, & Biscuits	4,461	1,844	2,104	1,852	1,168	1,661	1,224	1,592	2,669	2,354	2,175	2,501	25,605	حلويات وسكوتليت	
Lentils	8,486	5,883	18,353	1,693	3,036	4,230	24,080	2,761	16,697	11,447	5,472	10,013	112,151	عدس	
Animal & Vegetable Oils	18,619	14,301	1,939	2,532	6,328	17,255	27,266	11,709	27,953	12,834	17,586	26,374	184,698	زيوت حيوانية ونباتية	
Spices	1,560	1,646	1,325	1,898	1,105	2,251	2,545	2,574	3,030	2,395	2,245	1,793	24,368	بهارات	
Rice	1,657	4,151	3,827	4,591	11,972	465	26,594	2,640	23,395	21,304	339	9,853	110,788	أرز	
Others	11,140	9,927	23,024	12,924	22,493	17,207	7,832	11,344	17,282	12,018	11,846	31,883	188,920	أخرى	
<b>Total</b>	<b>235,403</b>	<b>272,986</b>	<b>326,379</b>	<b>149,665</b>	<b>121,977</b>	<b>160,323</b>	<b>169,572</b>	<b>196,666</b>	<b>286,838</b>	<b>381,288</b>	<b>185,447</b>	<b>340,215</b>	<b>2,826,760</b>	<b>المجموع</b>	
<b>Beverages &amp; Tobacco:</b>															
Soft Drinks	142	147	184	123	145	72	193	180	152	331	355	124	2,150	مشروبات والتبغ	
Cigarettes	117	168	-	-	-	-	411	3	-	-	-	-	698	مشروبات معدنية	
Tobacco	2,377	2,914	2,929	1,878	1,086	2,212	486	2,155	13,457	4,358	12,815	5,296	51,961	سجائر	
Other	-	-	-	-	-	-	-	-	-	-	-	-	-	-	تبغ
<b>Total</b>	<b>2,636</b>	<b>3,229</b>	<b>3,113</b>	<b>2,001</b>	<b>1,232</b>	<b>2,284</b>	<b>1,090</b>	<b>2,337</b>	<b>13,609</b>	<b>4,689</b>	<b>13,169</b>	<b>5,420</b>	<b>54,809</b>	<b>المجموع</b>	

تابع جدول رقم (2)

Table No. (2) Cont'd

Commodity	يناير Jan.	فبراير Feb.	مارس Mar.	أبريل Apr.	مايو May	يونيو Jun.	يوليو July	أغسطس Aug.	سبتمبر Sep.	أكتوبر Oct.	نوفمبر Nov.	ديسمبر Dec.	المجموع Total	المستلغ
<b>Raw Materials:</b>														
<b>Petroleum Products:</b>	<b>182,331</b>	<b>185,451</b>	<b>132,126</b>	<b>153,800</b>	<b>306,976</b>	<b>183,531</b>	<b>557,994</b>	<b>221,940</b>	<b>240,909</b>	<b>149,877</b>	<b>295,358</b>	<b>260,318</b>	<b>2,870,610</b>	منتجات بترولية:
Jazolin	114,177	49,624	30,042	45,639	107,043	85,297	114,900	89,347	77,324	67,852	88,475	123,452	993,073	جازولين
BENZINE	-	2,288	-	-	109,214	-	51,606	4,171	-	-	52,066	33,521	252,866	بنزين
ASPHALT	400	889	823	668	149	454	338	229	26	503	-	1,677	6,155	أسفلت
BUTAGAS	-	97	15,407	16,427	-	0	7,803	-	3,765	3,605	2,227	8,278	57,608	غاز طبيعي
LUBRICATING OIL	3,541	4,975	6,607	20,953	4,340	5,755	8,360	14,610	14,803	6,553	-	39,944	130,441	زيوت تشحيم
OTHERS	64,213	127,579	79,247	70,113	86,229	92,025	375,087	113,583	144,991	71,363	152,590	53,446	1,430,467	أخرى
Crude Plastic	13,278	13,485	19,198	14,895	13,123	24,498	14,068	15,193	14,421	14,793	16,655	23,034	196,640	خام البلاستيك
Crude Rubber	1	18	1	-	9	3	-	-	1	50	0	28	110	خام المطاط
Tallow	91	29	6	255	115	6	427	41	56	7	15	452	1,499	شحوم
Seeds for Sowing	1,028	1,097	1,716	1,069	1,088	618	526	1,122	1,829	2,534	8,726	1,329	22,683	بذور وتغذية
Packing Paper	-	-	-	-	-	-	-	-	-	-	-	-	-	ورق تغليف
Other	636	122	805	712	681	340	484	552	585	1,465	496	637	7,513	أخرى
<b>Total</b>	<b>197,364</b>	<b>200,201</b>	<b>153,852</b>	<b>170,730</b>	<b>321,992</b>	<b>208,995</b>	<b>573,499</b>	<b>238,648</b>	<b>257,801</b>	<b>168,726</b>	<b>321,250</b>	<b>285,798</b>	<b>3,099,056</b>	<b>المجموع</b>
<b>Chemicals:</b>														
<b>Medicines</b>	43,663	46,836	46,933	25,609	35,814	53,948	49,578	31,241	50,506	80,762	62,122	44,709	571,721	أدوية
<b>Chemical Products</b>	-	10,528	-	12,264	8,537	16,807	12,543	5,016	10,441	11,403	13,391	13,179	114,109	عناصر كيميائية ومركباتها
<b>Fertilizers</b>	5,273	13,070	24,154	5,337	19,045	27,911	8,962	46,537	6,082	9,908	9,806	37,695	213,779	أسمدة
<b>Tanning &amp; Dying Materials</b>	3,794	2,211	4,773	1,741	2,123	5,534	4,891	1,769	3,294	697	1,503	2,586	34,918	مواد للتبايض والصباغة والتلوين
<b>Perfumes &amp; Cosmetics</b>	5,555	7,588	5,227	4,542	3,529	10,215	6,430	-	6,233	5,778	7,140	5,329	67,567	عطور ومستحضرات تجميل
<b>Explosives</b>	2,061	421	1,014	99	749	314	1,156	755	234	579	1,868	350	9,601	مفرقات
<b>Insecticides</b>	3,097	1,703	2,430	6,288	8,538	12,601	12,415	12,924	6,853	7,373	5,412	8,030	87,664	مبيدات حشرية
<b>Other</b>	22,037	4,995	15,641	8,388	3,981	8,698	7,905	20,389	8,225	5,038	8,991	6,391	120,678	أخرى
<b>Total</b>	<b>85,480</b>	<b>87,352</b>	<b>100,173</b>	<b>64,268</b>	<b>82,316</b>	<b>136,028</b>	<b>103,880</b>	<b>118,631</b>	<b>91,869</b>	<b>121,538</b>	<b>110,233</b>	<b>118,269</b>	<b>1,220,038</b>	<b>المجموع</b>
<b>Manufactured Goods:</b>														
<b>Medical &amp; Pharmaceutical Equipments</b>	6,438	4,087	4,014	2,821	5,091	5,660	3,616	3,081	6,672	7,223	5,547	7,036	61,287	معدات طبية وصيدلانية
<b>Leather Products</b>	431	527	642	363	284	663	458	335	515	445	147	266	5,078	مصنوعات الجلود
<b>Manufactured Rubber</b>	1,123	741	449	2,180	1,670	4,133	375	694	1,287	1,493	597	1,354	16,096	مصنوعات المطاط
<b>Manufactured Plastics</b>	17,823	14,493	17,100	14,601	15,288	25,020	11,442	15,575	13,673	12,150	11,422	13,645	182,232	مصنوعات البلاستيك
<b>Manufactured Wood &amp; Cork</b>	2,013	1,691	2,339	3,164	4,951	3,927	1,495	2,693	2,665	2,016	3,912	6,152	37,019	مصنوعات خشب وقطن
<b>Glass &amp; Glassware</b>	4,451	4,048	5,450	3,562	4,579	3,780	2,287	4,420	4,528	4,219	4,824	8,266	54,414	مصنوعات الزجاج
<b>Iron &amp; Steel</b>	23,907	13,438	15,405	19,541	26,761	64,486	25,696	25,445	51,138	24,351	29,294	33,667	353,129	حديد وصليب
<b>Manufactured Metals</b>	7,070	5,729	5,567	4,178	4,892	8,032	5,993	6,721	8,051	8,199	10,701	8,515	83,649	مصنوعات المعادن
<b>Footwear</b>	3,408	4,253	4,650	5,272	4,155	5,937	3,956	3,958	4,077	4,960	4,929	5,634	55,190	أحذية
<b>Jute &amp; Sacks</b>	12,633	7,526	7,345	10,783	6,549	6,857	4,792	7,660	10,260	12,301	15,194	13,491	115,391	خيش وجوالات
<b>Books, Magazines, and Newspapers</b>	2,329	9,494	3,211	7,090	2,449	5,931	3,286	4,465	4,871	308	2,723	7,051	53,207	كتب ومجلات وجراند
<b>Cement &amp; stony products</b>	4,028	4,279	9,198	7,163	4,607	5,751	3,241	6,165	6,081	5,061	5,017	4,554	65,144	أسمنت ومنتجات حجرية
<b>Scientific Equipments</b>	1,432	1,217	1,621	1,636	562	2,719	1,414	2,503	1,842	2,871	2,622	5,576	26,016	أجهزة علمية
<b>Paper Products</b>	13,178	10,267	7,985	7,088	6,722	17,751	7,235	13,785	14,531	11,018	12,689	10,571	132,820	مصنوعات الورق
<b>Ceramic Products</b>	3,810	2,886	3,145	3,783	3,125	4,292	2,182	3,127	5,886	4,798	3,549	5,033	45,616	مصنوعات الخزف
<b>Toys &amp; Sport Goods</b>	461	264	616	784	377	758	535	622	731	346	493	445	6,433	لعب الأطفال وأدوات رياضية
<b>Other</b>	7,759	6,357	9,930	5,165	11,415	15,266	6,604	7,924	11,526	8,999	9,607	10,520	111,070	أخرى
<b>Total</b>	<b>112,296</b>	<b>91,299</b>	<b>98,667</b>	<b>99,175</b>	<b>103,477</b>	<b>180,963</b>	<b>84,607</b>	<b>109,172</b>	<b>148,335</b>	<b>110,756</b>	<b>123,269</b>	<b>141,776</b>	<b>1,403,790</b>	<b>المجموع</b>



Table No. (2) Cont'd

Commodity	يناير Jan.	فبراير Feb.	مارس Mar.	أبريل Apr.	مايو May	يونيو Jun.	يوليو July	أغسطس Aug.	سبتمبر Sep.	أكتوبر Oct.	نوفمبر Nov.	ديسمبر Dec.	المجموع Total	المسئليغ
<b>Machinery &amp; Equipments:</b>														
Non-Electrical Appliances	25,399	25,705	30,889	20,409	19,859	35,416	20,590	17,414	25,659	28,439	24,972	26,404	301,155	آلات غير كهربائية
Electrical Appliances	17,859	16,544	15,327	14,357	13,214	22,836	13,998	29,092	45,150	17,421	22,772	29,372	257,941	آلات كهربائية
Refrigerators	3,063	7,184	2,905	1,768	1,335	1,480	1,980	1,092	2,007	1,786	1,332	1,814	27,746	ثلاجات
Air Conditioners	2,688	1,697	3,128	1,906	3,160	2,780	1,517	581	1,808	1,226	2,062	1,986	24,537	مكيفات هواء
Machinery Spare Parts	3,296	2,865	4,825	2,379	1,880	2,954	1,243	2,695	3,765	2,769	2,557	4,118	35,346	قطع غيار آلات
T.V., Radios, Recorders, Tapes, etc.	5,417	9,872	3,170	7,006	6,631	4,859	4,988	10,351	16,519	8,235	26,698	11,761	115,505	تلفزيونات وراسيوكات والشرطة وسجلات والموسيقى والفيديو
Dry Batteries	733	1,474	743	1,233	1,050	256	1,001	196	213	2,122	628	99	9,748	بطاريات جافة
Accumulators	3,447	3,638	2,844	4,528	6,767	2,845	5,052	6,597	8,861	7,270	12,600	4,536	68,985	بطاريات
Tractors	16,161	22,742	18,558	15,700	13,363	21,482	13,720	11,474	8,962	8,635	7,024	6,877	164,699	جرارات
Ovens	199	338	832	474	332	660	325	671	467	429	362	651	5,741	أفران
Other	6,319	3,618	3,142	6,064	5,121	7,790	5,777	7,532	8,855	3,313	7,070	3,778	68,378	أخرى
<b>Total</b>	<b>84,580</b>	<b>95,678</b>	<b>86,364</b>	<b>75,824</b>	<b>72,709</b>	<b>103,358</b>	<b>70,191</b>	<b>87,694</b>	<b>122,266</b>	<b>81,645</b>	<b>108,076</b>	<b>91,395</b>	<b>1,079,780</b>	<b>المجموع</b>
<b>Transport Equipments:</b>														
Railway Locomotives	-	-	-	-	-	-	-	-	5,797	12,492	-	-	18,289	وسائط نقل قطارات
Railway Wagons	1	2	-	2	2	16	-	1	-	1	1	4	32	عربات قطارات
Motor Cars	5,603	1,973	8,706	3,235	10,733	24,188	5,909	8,778	9,446	11,880	8,686	31,980	131,116	عربات سيارات
Trucks & Lorries	6,312	3,678	8,858	6,346	10,749	19,366	1,757	2,714	3,403	1,462	6,609	7,427	78,682	شاحنات وكاميونات
Busses	2,216	5,479	2,071	3,124	3,663	2,149	2,313	1,212	3,399	1,846	1,853	3,063	32,388	باصات
Tyres & Tubes	13,173	4,988	6,867	8,589	9,295	13,073	7,770	8,638	14,940	14,008	11,277	11,592	124,209	أنتيبارات والاطارات
Autos Spare Parts	9,844	9,347	8,944	11,477	8,816	15,395	8,894	10,129	11,898	11,397	9,248	9,413	124,802	قطع غيار عربات
Motor-Cycles	4,684	3,969	3,937	9,105	6,145	2,663	3,664	1,421	2,688	3,276	2,778	5,631	49,962	دراجات بخارية
Bicycles	418	297	22	86	132	166	100	119	151	275	258	395	2,420	دراجات
Aircrafts	-	-	-	13	-	-	-	-	77	0	3	-	94	طائرات
Aircrafts Spare Parts	374	235	110	350	321	205	120	54	148	87	71	115	2,191	قطع غيار طائرات
Locomotive Spare Parts	180	283	425	289	465	284	304	133	1,390	1,129	507	380	5,769	قطع غيار قطارات
Ferries & Steamers	50	25	73	3	0	154	100	-	25	0	2	3	436	مراكب بخارية ومحركات
Other	16	22	13	26	13	63	14	31	24	1	22	56	300	أخرى
<b>Total</b>	<b>42,870</b>	<b>30,298</b>	<b>40,026</b>	<b>42,645</b>	<b>50,336</b>	<b>77,721</b>	<b>30,946</b>	<b>33,232</b>	<b>53,385</b>	<b>57,856</b>	<b>41,317</b>	<b>70,057</b>	<b>570,690</b>	<b>المجموع</b>
<b>Textiles:</b>														
Yarn	23	2	0	17	39	125	10	6	378	106	15	444	1,165	غزل
Sewing Threads	-	-	-	-	-	-	-	-	-	-	-	-	-	خيوط خياطة
Woven Synthetic Fabrics	-	-	-	-	-	-	-	-	-	-	-	-	-	أقمشة من جبر صناعي
Woven Cotton Fabrics	57	53.1	259	37	62	60	5	23	-	11	9	-	576	أقمشة من قطن
Woven Flax. Fabrics	-	-	-	-	-	11	-	-	31	-	46	43	131	أقمشة من كتان
Man-Made Filaments & Staple	9,819	11,193	15,358	16,047	11,731	16,588	10,529	9,948	12,791	10,971	12,586	12,345	149,908	مستوحات من شعيرات تركيبية
Wadding Of Textile Materials	1,624	1,561	1,288	1,090	1,294	2,672	816	1,377	1,120	1,015	2,396	892	17,145	حشو من مواد نسجية
Carpets	517	322	440	613	305	386	165	515	373	100	209	160	4,107	سجاد
Special Woven Fabrics	3,082	3,200	3,191	3,071	2,854	3,478	2,769	1,150	1,160	1,209	1,669	3,047	29,880	مستوحات بصفات خاصة
Knitted Or Crocheted Fabrics	-	9	1	5	-	-	-	-	-	-	-	-	15	أقمشة مصنعة
Ready Made Clothes	11,253	12,948	15,689	14,052	9,774	16,584	10,203	10,681	11,851	10,014	13,144	15,586	151,779	ملبوسات جاهزة
Other	2,331	2,226	3,213	8,756	4,002	9,455	8,538	6,564	12,901	14,552	4,576	2,960	80,074	أخرى
<b>Total</b>	<b>28,706</b>	<b>31,514</b>	<b>39,440</b>	<b>43,688</b>	<b>30,061</b>	<b>49,361</b>	<b>33,035</b>	<b>30,264</b>	<b>40,606</b>	<b>37,979</b>	<b>34,651</b>	<b>35,478</b>	<b>434,781</b>	<b>المجموع</b>
Electrical energy	4,417	3,275	4,667	4,548	5,431	3,399	2,935	2,684	2,299	3,259	3,198	3,985	44,097	طاقة كهربائية
Other	6,426	35,248	24,207	18,513	40,079	33,049	28,602	27,582	54,033	28,606	35,107	29,597	361,049	أخرى
<b>Grand Total</b>	<b>800,178</b>	<b>851,061</b>	<b>876,888</b>	<b>671,056</b>	<b>829,609</b>	<b>955,479</b>	<b>1,098,357</b>	<b>847,110</b>	<b>1,071,042</b>	<b>996,341</b>	<b>975,717</b>	<b>1,121,991</b>	<b>11,094,849</b>	<b>المجموع الكلي</b>

Source: Custom authority, Ministry of oil & gas and Sudan electricity holding co.

المصدر: هيئة الموانئ الجمركية ووزارة النفط والغاز وشركة الكهرباء السودانية.

\*Provisional Data

\*بيانات أولية

جدول رقم (3) Table No.(3)

الواردات حسب السلع (ربيع سنوي) خلال الفترة (يناير-ديسمبر) 2022\*

Imports By Commodity (Quarterly) During (Jan- Dec.) 2022\*

(القيمة بالآلاف الدولارات)

(Value In US.\$000'S)

Commodity	Unit	يناير - مارس Jan. - Mar.		أبريل- يونيو Apr. - Jun.		يوليو - سبتمبر July - Sep.		أكتوبر - ديسمبر Oct - Dec.		المجموع Total		الوحدة	السلع
		الكمية Qty.	القيمة Value	الكمية Qty.	القيمة Value	الكمية Qty.	القيمة Value	الكمية Qty.	القيمة Value	الكمية Qty.	القيمة Value		
<b>Foodstuffs:</b>													<b>مواد غذائية:</b>
Wheat	M.T	694,955	275,768	435,750	174,690	549,977	215,003	1,021,134	397,656	2,701,815	1,063,117	طن مئري	قمح
Wheat Flour	"	85,444	38,846	9,298	4,267	32,483	14,897	24,786	11,351	152,011	69,361	"	دقيق قمح
Sugar	"	648,897	306,282	101,968	32,915	246,364	120,996	342,093	187,143	1,339,322	647,336	"	سكر
Tea	"	8,490	14,230	8,748	14,478	9,000	15,812	8,909	15,472	35,147	59,991	"	شاي
Coffee	"	10,757	13,090	21,594	25,964	13,215	15,977	12,873	15,750	58,439	70,782	"	بن
Dairy Products	"	7,449	22,848	12,699	37,212	11,018	32,424	17,735	55,962	48,901	148,446	"	منتجات الألبان
Fish & Canned Fish	"	365	540	350	617	258	489	677	1,071	1,650	2,716	"	أسماك ومعلبات الأسماك
Meat & Meat Products	"	899	1,787	1,770	3,460	1,501	3,134	1,204	3,456	5,374	11,836	"	لحوم ومنتجاتها
Fruits & Fruit Products	"	16,164	9,680	25,716	11,067	8,525	5,929	15,815	11,977	66,220	38,653	"	فواكه ومنتجاتها
Vegetables & Vegetables Products	"	24,587	17,450	13,534	12,633	14,252	15,226	77,775	22,681	130,147	67,991	"	خضروات ومنتجاتها
Confectionery, Sweets & Biscuits	"	9,643	8,409	5,407	4,682	6,315	5,485	8,839	7,029	30,206	25,605	"	حلويات و بسكويت
Lentils	"	24,971	32,722	7,913	8,959	33,399	43,539	23,565	26,931	89,848	112,151	"	عدس
Animal & Vegetables Oils	"	29,318	34,859	21,579	26,115	57,026	66,928	57,847	56,795	165,770	184,698	"	زيوت حيوانية ونباتية
Spices	"	4,006	4,532	3,408	5,254	6,404	8,149	4,702	6,433	18,520	24,368	"	بهارات
Rice	"	17,099	9,635	32,896	17,027	72,196	52,629	56,841	31,496	179,032	110,788	"	أرز
Other	VALUE		44,091		52,624		36,458		55,748		188,920	قيمة	أخرى
<b>Total</b>			<b>834,768</b>		<b>431,964</b>		<b>653,077</b>		<b>906,950</b>		<b>2,826,760</b>		<b>المجموع</b>
<b>Beverages &amp; Tobacco:</b>													<b>المشروبات والتبغ:</b>
Soft Drinks	VALUE		474		341		525		810		2,150	قيمة	مشروبات معدنية
Cigarettes	"		285		-		414		-		698	"	سجائر
Tobacco	"		8,220		5,176		16,097		22,468		51,961	"	تبغ
Other	"		-		-		-		-		-	"	أخرى
<b>Total</b>			<b>8,978</b>		<b>5,516</b>		<b>17,036</b>		<b>23,278</b>		<b>54,809</b>		<b>المجموع</b>

Table No.(3) Cont'd

Commodity	Unit	يناير - مارس Jan. - Mar.		أبريل - يونيو Apr. - Jun.		يوليو - سبتمبر July - Sep.		أكتوبر - ديسمبر Oct - Dec.		المجموع Total		الوحدة	السلع
		الكمية Qty.	القيمة Value	الكمية Qty.	القيمة Value	الكمية Qty.	القيمة Value	الكمية Qty.	القيمة Value	الكمية Qty.	القيمة Value		
<b>Raw Materials:</b>													<b>مواد خام:</b>
<b>Petroleum Products</b>	<b>M.T</b>	<b>746,406</b>	<b>499,908</b>	<b>730,634</b>	<b>644,307</b>	<b>742,361</b>	<b>1,020,843</b>	<b>677,857</b>	<b>705,553</b>	<b>2,897,258</b>	<b>2,870,610</b>	طن مترى	منتجات بترولية
Jazolin	"	287,891	193,843	232,480	237,979	253,726	281,471	271,060	279,780	1,045,157	993,073	"	جازولين
BENZINE	"	78,145	2,288	135,247	109,214	70,120	55,778	95,822	85,587	379,334	252,866	"	بنزين
ASPHALT	"	2,602	2,111	1,337	1,271	572	593	4,014	2,180	8,526	6,155	"	أسفلت
BUTAGAS	"	15,599	15,504	15,399	16,427	15,173	11,567	19,789	14,110	65,960	57,608	"	غاز طبيعي
LUBRICATING OIL	"	7,827	15,123	47,282	31,048	32,212	37,772	31,837	46,497	119,158	130,441	"	زيوت تشحيم
OTHERS	"	354,342	271,039	298,888	248,368	370,558	633,661	255,335	277,399	1,279,123	1,430,467	"	أخرى
Raw Plastic	VALUE		45,960		52,515		43,682		54,482		196,640	قيمة	خام البلاستيك
Raw Rubber	"		19		12		1		78		110	"	خام المطاط
Tallow	"		126		375		524		474		1,499	"	شحوم
Seeds For Sowing	"		3,842		2,775		3,477		12,589		22,683	"	بذور وتكاوى
Packing Paper	M.T	-	-	-	-	-	-	-	-	-	-	طن مترى	ورق تغليف
Other	VALUE		1,562		1,732		1,621		2,598		7,513	قيمة	أخرى
<b>Total</b>			<b>551,417</b>		<b>701,717</b>		<b>1,070,148</b>		<b>775,774</b>		<b>3,099,056</b>		<b>المجموع</b>
<b>Chemicals:</b>													<b>مواد كيميائية:</b>
Medicines	VALUE		137,432		115,371		131,325		187,593		571,721	قيمة	ادوية
Chemical Products	"		10,528		37,608		28,000		37,972		114,109	"	عناصر كيميائية ومركباتها
Fertilizers	M.T	84,940	42,497	115,593	52,293	131,739	61,581	122,338	57,409	454,610	213,779	طن مترى	أسمدة
Tanning & Dyeing Materials	"	4,172	10,778	5,173	9,399	6,148	9,954	4,132	4,787	19,625	34,918	"	مواد للصبغة والصباغة والتلوين
Perfumes & Cosmetics	"	8,897	18,371	6,856	18,286	6,006	12,663	9,496	18,246	31,255	67,567	"	عطور ومستحضرات تجميل
Explosives	VALUE		3,496		1,162		2,145		2,797		9,601	قيمة	مفرقات
Insecticides	M.T	1,206	7,230	5,154	27,427	5,069	32,192	3,625	20,816	15,055	87,664	طن مترى	مبيدات حشرية
Other	VALUE		42,672		21,067		36,520		20,419		120,678	قيمة	أخرى
<b>Total</b>			<b>273,005</b>		<b>282,612</b>		<b>314,381</b>		<b>350,040</b>		<b>1,220,038</b>		<b>المجموع</b>
<b>Manufactured Goods:</b>													<b>مصنوعات:</b>
Medical&Pharmaceutical Equipments	VALUE		14,539		13,571		13,370		19,807		61,287	قيمة	معدات طبية وصيدلية
Leather Products	M.T	854	1,601	875	1,310	766	1,308	476	858	2,971	5,078	طن مترى	مصنوعات الجلود
Manufactured Rubber	"	689	2,313	1,065	7,984	847	2,355	1,049	3,444	3,651	16,096	"	مصنوعات المطاط
Manufactured Plastics	"	19,335	49,416	20,337	54,909	16,186	40,690	15,288	37,217	71,146	182,232	"	مصنوعات البلاستيك
Manufactured Wood & Cork	"	15,689	6,044	29,274	12,042	15,346	6,854	30,093	12,079	90,403	37,019	"	مصنوعات خشب وقلين
Glass & Glassware	"	16,628	13,949	15,932	11,921	15,096	11,235	21,123	17,309	68,779	54,414	"	مصنوعات الزجاج
Iron & Steel	"	58,856	52,751	120,949	110,788	159,957	102,279	112,769	87,312	452,530	353,129	"	حديد وصلب
Manufactured Metal	"	5,853	18,367	7,231	17,102	6,708	20,765	8,607	27,415	28,400	83,649	"	مصنوعات المعادن
Footwear	VALUE		12,311		15,364		11,991		15,524		55,190	قيمة	أحذية
Jute & Sacks	NO.	16,227	27,504	12,285	24,189	11,924	22,712	23,143	40,986	63,580	115,391	عدد	خيش وجالات
Books, Magazines and Newspapers	VALUE		15,034		15,470		12,622		10,082		53,207	قيمة	كتب ومجلات وجراند
Cement & stony products	M.T	221,714	17,505	186,214	17,521	179,676	15,487	146,594	14,631	734,198	65,144	طن مترى	أسمنت ومنتجات حجرية
Scientific Equipments	VALUE		4,270		4,917		5,759		11,069		26,016	قيمة	أجهزة علمية
Paper Products	M.T	19,792	31,430	27,784	31,560	108,790	35,552	30,959	34,278	187,326	132,820	طن مترى	مصنوعات الورق
Ceramic Products	"	16,828	9,841	17,407	11,201	22,522	11,195	26,978	13,380	83,735	45,616	"	مصنوعات الخزف
Toys & Sport Goods	VALUE		1,341		1,919		1,888		1,285		6,433	قيمة	لعب أطفال وادوات رياضية
Other	"		24,046		31,845		26,054		29,126		111,070	"	أخرى
<b>Total</b>			<b>302,261</b>		<b>383,614</b>		<b>342,114</b>		<b>375,801</b>		<b>1,403,790</b>		<b>المجموع</b>

Commodity	Unit	يناير - مارس Jan. - Mar.		أبريل - يونيو Apr. - Jun.		يوليو - سبتمبر July - Sep.		أكتوبر - ديسمبر Oct - Dec.		المجموع Total		الوحدة	السلع
		الكمية Qty.	القيمة Value	الكمية Qty.	القيمة Value	الكمية Qty.	القيمة Value	الكمية Qty.	القيمة Value	الكمية Qty.	القيمة Value		
<b>Machinery &amp; Equipments:</b>													آلات ومعدات:
Non-Electrical Appliances	M.T	16,524	81,992	16,034	75,684	12,630	63,664	33,566	79,815	78,755	301,155	طن مترى	آلات غير كهربائية
Electrical Appliances	VALUE		49,730		50,407		88,240		69,564		257,941	قيمة	آلات كهربائية
Refrigerators	NO.	2,865	13,152	1,062	4,584	1,381	5,079	1,268	4,932	6,576	27,746	عدد	ثلاجات
Air Conditioners	"	2,000	7,512	2,199	7,845	1,463	3,906	1,618	5,274	7,279	24,537	"	مكيفات هواء
Machinery Spare Parts	VALUE		10,987		7,213		7,703		9,444		35,346	قيمة	قطع غير آلات
T.V., Radios, Recorders & Tapes, etc.	"		18,459		18,496		31,858		46,693		115,505	"	تلفزيونات و راديو هات وأشرطة ومسجلات وأجهزة اتصال
Dry Batteries	NO.	2,211	2,951	1,785	2,539	1,066	1,410	2,065	2,848	7,128	9,748	عدد	بطاريات جافة
Accumulators	"	3,499	9,929	4,502	14,139	8,435	20,511	8,440	24,405	24,876	68,985	"	بطاريات
Tractors	"	9,158	57,461	8,287	50,545	6,341	34,157	4,445	22,536	28,231	164,699	"	جرارات
Ovens	"	274	1,370	262	1,466	273	1,462	321	1,442	1,129	5,741	"	أفران
Other	VALUE		13,079		18,974		22,163		14,161		68,378	قيمة	أخرى
<b>Total</b>			<b>266,622</b>		<b>251,891</b>		<b>280,152</b>		<b>281,116</b>		<b>1,079,780</b>		<b>المجموع</b>
<b>Transport Equipments:</b>													وسائط نقل:
Railway Locomotives	VALUE		-		-		5,797		12,492		18,289	قيمة	قاطرات
Railway Wagons	"		3		21		1		6		32	"	عربات قطارات
Motor Cars	NO.	2,233	16,281	3,742	38,155	2,626	24,133	5,721	52,546	14,322	131,116	NO.	عربات صوابلين
Trucks & Lorries	"	3,292	18,848	3,295	36,461	917	7,875	1,574	15,499	9,078	78,682	"	شاحنات ولواري
Buses	"	3,270	9,766	1,178	8,936	815	6,924	907	6,762	6,169	32,388	"	بصبات
Tyres & Tubes	"	10,838	25,028	13,316	30,956	27,099	31,348	16,053	36,877	67,306	124,209	"	أنتابيب واطارات
Auto Spare Parts	VALUE		28,134		35,688		30,921		30,058		124,802	قيمة	قطع غير عربات
Motor-Cycles	NO.	3,751	12,590	3,619	17,913	2,613	7,773	3,371	11,686	13,355	49,962	عدد	دراجات بخارية
Bicycles	"	385	736	199	385	215	370	521	929	1,320	2,420	"	دراجات
Aircrafts	VALUE		-		13		77		3		94	قيمة	طائرات
Aircraft Spare Parts	"		719		877		322		273		2,191	"	قطع غير طائرات
Locomotive Spare Parts	"		888		1,038		1,827		2,016		5,769	"	قطع غير قاطرات
Ferries & Steamers	"		148		157		125		5		436	"	مراكب بخارية ومعديات
Other	"		51		102		69		78		300	"	أخرى
<b>Total</b>			<b>113,194</b>		<b>170,702</b>		<b>117,563</b>		<b>169,231</b>		<b>570,690</b>		<b>المجموع</b>
<b>Textiles</b>													منسوجات:
Yarn	M.T	16	25	82	181	216	394	304	566	617	1,165	طن مترى	غزل
Sewing Threads	"	-	-	-	-	-	-	-	-	-	-	"	خيوط حياكة
Woven Synthetic Fabrics	"	-	-	-	-	-	-	-	-	-	-	"	أقمشة من حرير صناعى
Woven Cotton Fabrics	"	76,963	368,7	38,530	160	24	27	9	20	149	576	"	أقمشة من قطن
Woven Flax Fabrics	"	-	-	11	11	36	31	93	88	140	131	"	أقمشة من كتان
Man - Made Filament & Staple	"	8,509	36,371	20,894	44,366	9,019	33,269	15,112	35,903	53,534	149,908	"	منسوجات من شعيرات تركيبية
Wadding Of Textile Materials	"	1,650	4,472	1,852	5,057	1,224	3,313	1,359	4,304	6,084	17,145	"	حشو من مواد نسجية
Carpets	VALUE		1,280		1,305		1,053		470		4,107	قيمة	سجاد
Special Woven Fabrics	M.T	1,286	9,474	1,273	9,403	864	5,079	1,206	5,925	4,630	29,880	طن مترى	منسوجات بصفات خاصة
Knitted Or Crocheted Fabrics	"	0	9	17	5	-	-	-	-	17	15	"	أقمشة مصنرة
Ready Made Clothes	VALUE		39,890		40,410		32,735		38,744		151,779	قيمة	ملبوسات جاهزة
Other	"		7,770		22,213		28,003		22,088		80,074	"	أخرى
<b>Total</b>			<b>99,660</b>		<b>123,110</b>		<b>103,904</b>		<b>108,107</b>		<b>434,781</b>		<b>المجموع</b>
Electrical energy	M.W.H	247,195	12,360	267,546	13,377	158,341	7,918	208,839	10,442	881,921	44,097	ميفواط/ ساعة	طاقة كهربائية
Other	VALUE		65,881		91,641		110,217		93,310		361,049	قيمة	أخرى
<b>Grand Total</b>			<b>2,528,147</b>		<b>2,456,144</b>		<b>3,016,509</b>		<b>3,094,048</b>		<b>11,094,849</b>		<b>المجموع الكلى</b>

Source: Custom authority - Ministry of oil &amp; gas and Sudan electricity holding co.

المصدر : هيئة الجمارك السودانية و  
وزارة النفط والغاز وشركة كهرباء السودان القومية

\*Provisional Data

\*بيانات أولية

**جدول رقم (4) Table No.**  
**الواردات حسب السلع خلال الفترة (يناير -ديسمبر) 2021- 2022**  
**Impotrs by Commodity During ( Jan- Dec.) 2021-2022**  
**(القيمة بالآلاف الدولارات)**  
**(Value in US.000's)**

Commodity	UNIT	**2021 (يناير - ديسمبر) ( Jan- Dec.) 2021**		*2022 (يناير - ديسمبر) ( Jan- Dec.) 2022*		الوحدة	السلع
		الكمية Qty.	القيمة Value	الكمية Qty.	القيمة Value		
<b>Foodstuffs:</b>							<b>مواد غذائية:</b>
Wheat	M.T	1,909,904	676,948	2,701,815	1,063,117	طن متري	قمح
Wheat Flour	"	66,394	30,767	152,011	69,361	"	دقيق قمح
Sugar	"	1,445,204	486,012	1,339,322	647,336	"	سكر
Tea	"	76,424	56,592	35,147	59,991	"	شاي
Coffee	"	48,390	62,844	58,439	70,782	"	بن
Dairy Products	"	39,583	99,731	48,901	148,446	"	منتجات الألبان
Fish & Canned Fish	"	1,455	2,492	1,650	2,716	"	أسماك ومعلبات الأسماك
Meat & Meat Products	"	10,688	7,209	5,374	11,836	"	لحوم ومنتجاتها
Fruits & Fruit Products	"	44,821	29,095	66,220	38,653	"	فواكه ومنتجاتها
Vegetable & Vegetables Products	"	67,849	52,289	130,147	67,991	"	خضروات ومنتجاتها
Confectionery, Sweets & Biscuits	"	36,103	35,870	30,206	25,605	"	حلويات وبسكويت
Lentils	"	94,766	98,376	89,848	112,151	"	عدس
Animal & Vegetable Oils	"	198,089	180,582	165,770	184,698	"	زيوت حيوانية ونباتية
Spices	"	14,670	20,902	18,520	24,368	"	بهارات
Rice	"	147,617	76,315	179,032	110,788	"	ارز
Others	VALUE		164,907		188,920	قيمة	أخرى
<b>Total</b>			<b>2,080,931</b>		<b>2,826,760</b>		<b>المجموع</b>
<b>Beverages &amp; Tobacco:</b>							<b>المشروبات والتبغ:</b>
Soft Drinks	VALUE		2,519		2,150	قيمة	مشروبات معدنية
Cigarettes	"		1,807		698	"	سجائر
Tobacco	"		64,229		51,961	"	تبغ
Others	"		-		-	"	أخرى
<b>Total</b>			<b>68,555</b>		<b>54,809</b>		<b>المجموع</b>

تابع جدول رقم (4)

Table No.(4) Cont'd

Commodity	UNIT	**2021 (يناير - ديسمبر) (Jan- Dec.) 2021**		*2022 (يناير - ديسمبر) (Jan- Dec.) 2022*		الوحدة	المسئلع
		الكمية Qty.	القيمة Value	الكمية Qty.	القيمة Value		
<b>Raw Materials:</b>							<b>مواد خامة:</b>
Petroleum Products	M.T	3,745,896	2,248,148	2,897,258	2,870,610	M.T	منتجات بترولية
Raw Plastic	VALUE		161,248		196,640	قيمة	خام البلاستيك
Raw Rubber	"		176		110	"	خام المطاط
Tallow	"		220		1,499	"	شحوم
Seeds For Sowing	"		16,255		22,683	"	بذور وتقاوى
Packing Paper	M.T					M.T	ورق تغليف
Other	VALUE		4,211		7,513	قيمة	أخرى
<b>Total</b>			<b>2,430,258</b>		<b>3,099,056</b>		<b>المجموع</b>
<b>Chemicals:</b>							<b>مواد كيميائية:</b>
Medical& Pharmaceutical Products	VALUE		488,770		571,721	قيمة	أدوية
Chemicals Products	"		112,619		114,109	"	عناصر كيميائية ومركباتها
Fertilizers	M.T	210,386	82,425	454,610	213,779	طن متري	أسمدة
Tanning & Dyeing Materials	"	24,529	28,051	19,625	34,918	"	مواد للدهانة والصباغة والتلوين
Perfumes & Cosmetics	"	39,281	79,021	31,255	67,567	"	عطور ومستحضرات تجميل
Explosives	VALUE		10,376		9,601	قيمة	مفرقعات
Insecticides	M.T	14,027	73,948	15,055	87,664	طن متري	مبيدات حشرية
Others	VALUE		120,312		120,678	قيمة	أخرى
<b>Total</b>			<b>995,521</b>		<b>1,220,038</b>		<b>المجموع</b>
<b>Manufactured Goods:</b>							<b>مصنوعات:</b>
Medical&Pharmaceutical Equipments	VALUE		48,435		61,287	قيمة	معدات طبية وصيدلية
Leather Products.	M.T	4,432	8,474	2,971	5,078	طن متري	مصنوعات الجلود
Manufactured Rubber	"	4,090	13,204	3,651	16,096	"	مصنوعات المطاط
Manufactured Plastic	"	120,811	192,910	71,146	182,232	"	مصنوعات البلاستيك
Manufactured Wood & Cork	"	123,193	55,374	90,403	37,019	"	مصنوعات خشب والظنين
Glass & Classware	"	81,939	65,375	68,779	54,414	"	مصنوعات الزجاج
Iron & Steel	"	569,356	320,160	452,530	353,129	"	حديد وصلب
Manufactured Metal	"	39,630	104,159	28,400	83,649	"	مصنوعات المعادن
Footwear	VALUE		67,495		55,190	قيمة	أحذية
Jute & Sacks	NO.	85,774	143,673	63,580	115,391	عدد	كبش وجالات
Books,Magazines,And Newspapers	M.T	541	77,644	262	53,207	طن متري	كتب ومجلات وجراند
Cement & stony products	"	1,121,027	112,705	734,198	65,144	"	أسمنت ومنتجات حجرية
Scientific Equipments	VALUE		27,838		26,016	قيمة	أجهزة علمية
Paper Products	M.T	93,684	118,972	187,326	132,820	طن متري	مصنوعات الورق
Ceramic Products	"	141,726	59,133	83,735	45,616	"	مصنوعات الخزف
Toys & Sport Goods	VALUE		6,661		6,433	قيمة	لعب أطفال وأدوات رياضية
Other	"		96,295		111,070	"	أخرى
<b>Total</b>			<b>1,518,506</b>		<b>1,403,790</b>		<b>المجموع</b>

Table No.(4) Cont'd

تابع جدول رقم (4)

Commodity	UNIT	**2021 (يناير - ديسمبر) ( Jan- Dec.) 2021**		*2022 (يناير - ديسمبر) ( Jan- Dec.) 2022*		الوحدة	المسئع
		الكمية Qty.	القيمة Value	الكمية Qty.	القيمة Value		
<b>Machinery &amp; Equipment:</b>							<b>آلات ومعدات:</b>
Non-Electrical Appliances	M.T	104,893	369,834	78,755	301,155	طن متري	آلات غير كهربائية
Electrical Appliances	VALUE		346,298		257,941	قيمة	آلات كهربائية
Refrigerators	NO.	22,022	51,240	6,576	27,746	عدد	ثلاجات
Air Conditioners	"	10,759	51,192	7,279	24,537	"	مكيفات هواء
Machinery Spare Parts	VALUE		48,022		35,346	قيمة	قطع غير آلات
T.V., Radios, Recorders & Tapes, etc.	"		190,631		115,505	"	تلفزيونات والديوهات واشربة ومسجلات وأجهزة اتصال
Dry Batteries	NO.	10,658	19,705	7,128	9,748	عدد	بطاريات جافة
Accumulators	"	22,162	67,720	24,876	68,985	"	بطاريات
Tractors	"	56,661	333,159	28,231	164,699	"	جرارات
Ovens	"	955	4,144	1,129	5,741	"	أفران
Other	VALUE		77,131		68,378	قيمة	أخرى
<b>Total</b>			<b>1,559,077</b>		<b>1,079,780</b>		<b>المجموع</b>
<b>Transport Equipment:</b>							<b>وسائل نقل:</b>
Railway Locomotives	VALUE		-		18,289	قيمة	قاطرات
Railway Wagons	"		54		32	"	عربات قطارات
Motor Cars	NO.	50,629	129,773	14,322	131,116	عدد	عربات صوابين
Trucks & Lorries	"	15,425	100,562	9,078	78,682	"	شاحنات ولواري
Buses	"	1,530	11,886	6,169	32,388	"	بصات
Tyres & Tubes	"	79,537	151,575	67,306	124,209	"	أنتيب واطارات
Auto-Spare Parts	VALUE		152,371		124,802	قيمة	قطع غير عربات
Motor-Cycles	NO.	28,640	123,714	13,355	49,962	عدد	دراجات بخارية
Bicycles	"	2,292	3,904	1,320	2,420	"	دراجات
Aircrafts	"	-	2,375	-	94	"	طائرات
Aircraft Spare Parts	VALUE		4,316		2,191	قيمة	قطع غير طائرات
Locomotive Spare Parts	"	-	4,661	-	5,769	"	قطع غير قاطرات
Ferries & Steamers	NO.	7	155	1	436	عدد	مراكب بخارية ومعديات
Other	VALUE		277		300	قيمة	أخرى
<b>Total</b>			<b>685,623</b>		<b>570,690</b>		<b>المجموع</b>
<b>Textiles:</b>							<b>منسوجات:</b>
Yarn	M.T	769	1,562	617	1,165	طن متري	غزل
Sewing Threads	"	-	-	-	-	"	خيوط حياكة
Woven Synthetic Fabric	"	-	-	-	-	"	أقمشة من حرير صناعي
Woven Cotton Fabrics	"	144	658	149	576	"	أقمشة من قطن
Woven Flax Fabrics	"	73	99	140	131	"	أقمشة من كتان
Man-Made Filament & Staple	"	44,935	190,638	53,534	149,908	"	منسوجات من شعيرات تركيبية
Wadding Of Textile Materials	"	9,049	23,803	6,084	17,145	"	حشو من مواد نسجية
Carpets	VALUE		4,451		4,107	قيمة	سجاد
Special Woven Fabrics	M.T	27,780	30,862	4,630	29,880	طن متري	منسوجات بصفات خاصة
Knitted Or Crocheted Fabrics	"	2	14	17	15	"	أقمشة مصنرة
Ready Made Clothes	VALUE		158,583		151,779	قيمة	ملبوسات جاهزة
Other	"		52,578		80,074	"	أخرى
<b>Total</b>			<b>463,248</b>		<b>434,781</b>		<b>المجموع</b>
Electrical energy	M.W.H	1,083,583	52,251	881,921	44,097	ميغاواط ساعة	الطاقة الكهربائية
Other	VALUE		40,077		361,049	قيمة	أخرى
<b>Grand Total</b>			<b>9,894,046</b>		<b>11,094,849</b>		<b>المجموع الكلي</b>

Source: Custom authority , Ministry of oil &amp; gas and Sudan electricity holding co.

\*Provisional Data

\*\*Adjusted Data

المصدر : هيئة الجمارك السودانية و  
وزارة النفط والغاز وشركة كهرباء السودان القابضة  
\* بيانات أولية  
\*\* بيانات محلاة

جدول رقم (5) Table No. (5)  
الواردات حسب القطر خلال الفترة (يناير-ديسمبر) 2022\* (شهرياً)  
Imports By Country During (Jan- Dec.) 2022\* (Monthly)  
(القيمة بالآلاف الدولارات)  
(Value in US\$ 000's)

Countries	يناير Jan.	فبراير Feb.	مارس Mar.	أبريل Apr.	مايو May	يونيو Jun.	يوليو July	أغسطس Aug.	سبتمبر Sep.	أكتوبر Oct.	نوفمبر Nov.	ديسمبر Dec.	المجموع Total	الإجمالي
<b>Industrial Countries :</b>														
Austria	36	41	389	1,368	1,214	3,931	2,054	376	364	350	190	32	10,344	النمسا
Australia	240	20	4,994	51,558	8,788	2,171	7,703	2,617	17,921	143,484	17,537	5,580	262,612	أستراليا
Belgium	3,751	2,388	9,182	3,718	4,102	2,295	12,339	2,432	10,100	33,733	19,516	5,791	109,347	بلجيكا
Canada	4,901	4,889	2,556	1,162	1,145	3,347	20,152	689	5,723	9,084	4,053	8,045	65,746	كندا
Switzerland	770	1,254	676	1,135	1,937	1,944	765	2,060	3,835	1,566	2,539	3,296	21,777	سويسرا
Denmark	1,486	615	635	429	1,387	577	396	702	374	770	443	720	8,534	الدنمارك
Germany	22,082	11,444	11,885	8,619	8,029	22,881	17,838	18,405	9,785	13,400	11,586	14,486	170,442	ألمانيا
Spain	2,116	2,067	2,237	1,791	3,443	5,160	3,226	1,671	1,852	1,655	2,609	2,729	30,555	إسبانيا
Finland	330	60	459	352	427	1,068	276	325	373	193	526	325	4,715	فنلندا
France	6,284	4,702	5,779	4,928	4,366	6,553	3,965	4,565	9,681	5,768	4,163	6,387	67,143	فرنسا
United Kingdom	7,436	4,262	3,438	1,990	1,958	5,210	1,578	1,166	4,697	2,059	2,531	7,739	44,065	المملكة المتحدة
Greece	79	1	446	387	672	1,067	213	13	490	90	631	314	4,401	اليونان
Ireland	1,215	1,705	1,863	315	801	6,103	4,402	1,222	1,828	3,466	4,961	2,598	30,479	أيرلندا
Italy	6,054	10,435	5,275	5,709	7,256	11,338	11,965	8,176	26,547	7,729	8,947	7,790	117,221	إيطاليا
Japan	13,698	13,441	25,247	17,096	15,613	31,836	9,231	13,053	16,721	10,564	19,914	36,387	222,800	اليابان
Netherlands	2,183	6,852	6,899	6,016	3,499	7,668	4,607	4,152	5,919	4,171	7,871	1,749	61,586	هولندا
Norway	0	3	8	6	2	8	-	3	3	0	7	1,037	1,077	النرويج
Portugal	349	270	1,167	32	462	900	686	-	135	5,345	617	49	10,012	البرتغال
New Zealand	935	223	511	4,684	340	12,011	5,813	4,682	2,903	10	5,715	12,352	50,180	نيوزيلندا
Sweden	2,587	1,236	241	1,023	880	1,286	3,499	133	1,370	1,152	2,129	2,076	17,611	السويد
United States	22,612	2,236	22,616	1,234	21,027	11,835	18,295	6,272	7,439	9,177	4,934	26,113	153,788	الولايات المتحدة
<b>Total</b>	<b>99,145</b>	<b>68,146</b>	<b>106,503</b>	<b>113,552</b>	<b>87,347</b>	<b>139,187</b>	<b>129,001</b>	<b>72,715</b>	<b>128,059</b>	<b>253,767</b>	<b>121,418</b>	<b>145,596</b>	<b>1,464,435</b>	<b>المجموع</b>
<b>Europe (Others) :</b>														
Bulgaria	12	3	28	62	115	0	17	49	39	3	-	403	731	بلغاريا
Czech Republic	188	207	191	774	26	341	927	892	216	754	427	626	5,569	التشيك
Slovakia	49	478	178	301	75	25	142	85	337	204	205	627	2,708	سلوفاكيا
Cyprus	554	-	12	25	8	392	84	-	413	653	574	-	2,714	قبرص
Hungary	751	146	150	848	341	-	1,548	2,838	31	0	368	14	7,035	المجر
Poland	2,128	311	18	164	640	297	955	308	1,379	984	1,240	405	8,829	بولندا
Romania	4,166	29,885	80,769	108	2,632	28,581	5,405	8,087	62	8,841	11,403	8,813	188,750	رومانيا
Russia	23,593	64,740	69,471	21,039	9,180	21,542	16,338	22,500	60,767	78,662	24,547	83,691	496,070	روسيا
Turkey	15,825	11,392	20,906	22,428	27,936	30,518	21,796	20,283	33,811	23,988	25,568	29,830	284,281	تركيا
Ukraine	2,183	969	595	344	21,180	2,709	2	1,115	1,740	395	4	17,496	48,732	أوكرانيا
Croatia	-	5	-	7	0	4	-	-	28	57	-	70	170	كرواتيا
Malta	2,284	5,121	2,979	587	-	3,070	3,055	1,809	3,619	248	-	4,630	27,401	مالتا
Other	-	-	-	-	37	-	-	-	0	-	-	55	93	أخرى
<b>Total</b>	<b>51,732</b>	<b>113,256</b>	<b>175,297</b>	<b>46,687</b>	<b>62,169</b>	<b>87,479</b>	<b>50,270</b>	<b>57,967</b>	<b>102,442</b>	<b>114,789</b>	<b>64,336</b>	<b>146,659</b>	<b>1,073,084</b>	<b>المجموع</b>



Table No.(5)Cont'd

Countries	يناير Jan.	فبراير Feb.	مارس March	أبريل Apr.	مايو May	يونيو Jun.	يوليو July	أغسطس Aug.	سبتمبر Sep.	أكتوبر Oct.	نوفمبر Nov.	ديسمبر Dec.	المجموع Total	الإجمالي
<b>Africa :</b>														<b>أفريقيا :</b>
<b>COMESA Countries:</b>	<b>96,557</b>	<b>96,180</b>	<b>91,836</b>	<b>65,906</b>	<b>77,424</b>	<b>90,605</b>	<b>44,241</b>	<b>80,601</b>	<b>90,882</b>	<b>85,846</b>	<b>86,468</b>	<b>126,354</b>	<b>1,032,900</b>	<b>تولوكوميسا :</b>
Djibouti	-	-	-	-	582	-	-	-	-	-	-	-	582	جيبوتي
Ethiopia	6,646	4,429	8,101	7,049	7,368	5,584	3,395	4,473	1,632	4,447	5,663	7,925	66,712	إثيوبيا
Kenya	4,609	7,726	3,741	3,176	5,862	7,972	2,954	8,349	12,155	7,985	3,296	3,932	71,757	كينيا
Uganda	5,607	4,640	2,260	6,228	7,964	9,484	5,096	6,832	6,489	6,366	3,329	4,377	68,671	أوغندا
Zimbabwe	1,640	137	1,256	628	-	-	137	-	7,294	1,753	8,983	5,127	26,955	زيمبابوي
Egypt	74,841	77,102	75,159	48,405	54,272	62,428	30,349	59,953	60,217	62,891	61,679	93,366	760,663	مصر
Zambia	-	-	-	-	-	-	-	-	-	-	-	-	-	زامبيا
Rwanda	220	217	-	38	191	113	40	190	211	173	145	586	2,124	رواندا
Burundi	108	181	-	20	306	55	30	69	23	255	261	37	1,346	بوروندي
Seychelles	-	9	-	43	-	11	-	-	127	-	3	1	194	سيشيل
Eritrea	0	-	-	-	-	-	-	-	-	-	-	-	0	إريتريا
Malawi	-	525	-	-	-	-	-	-	554	-	554	-	1,633	مالawi
Mauritius	-	-	-	-	-	-	-	-	-	-	-	-	-	موريشيوس
Libya	35	257	26	68	11	51	5	25	25	178	20	17	718	ليبيا
Comoros	-	-	-	-	-	-	-	-	-	-	-	-	-	جزر القمر
Madagascar	54	-	-	-	120	137	67	75	68	277	202	196	1,197	مدغشقر
Eswatini(Swaziland)	2,573	956	839	247	237	3,330	2,070	521	1,584	984	1,921	10,468	25,731	سواتيني (سوازيلاند)
Democratic republic of Congo ( Zaire )	8	-	-	-	-	-	-	-	-	-	-	-	8	الجمهورية الديمقراطية للكونغو (زاير)
Tunisia	214	1	454	4	511	1,441	98	113	504	537	413	321	4,611	تونس
<b>Others African Countries:</b>	<b>62,661</b>	<b>128,736</b>	<b>73,643</b>	<b>70,357</b>	<b>87,431</b>	<b>93,193</b>	<b>162,996</b>	<b>74,572</b>	<b>51,876</b>	<b>56,739</b>	<b>62,869</b>	<b>51,179</b>	<b>976,252</b>	<b>دول أفريقيا الأخرى :</b>
Nigeria	977	439	510	299	482	1,811	1,603	1,315	1,594	1,248	1,561	838	12,678	نيجيريا
Morocco	433	16	60	351	255	-	172	-	-	114	195	2,024	3,618	المغرب
Namibia	308	105	63	3	250	62	89	80	1	40	153	3	1,156	ناميبيا
Algeria	-	-	-	-	-	-	-	-	-	-	-	0	0	الجزائر
Sengal	23	19	-	207	-	-	52	-	162	-	-	169	632	السنغال
Sierraleone	28	-	-	-	-	18	-	-	-	-	-	-	46	سيراليون
Somalia	33	-	32	22	-	66	-	33	33	1	-	14	233	الصومال
Tanzania	15	-	-	14	-	11	-	-	115	21	55	42	274	تنزانيا
Angola	-	-	-	-	-	-	-	24	-	-	-	-	24	أنجولا
Republic of Congo( brazzaville)	-	2	-	-	-	-	-	-	-	-	-	-	2	جمهورية الكونغو (برازافيل)
South Africa	1,625	1,411	622	966	700	1,538	975	1,330	1,112	3,067	1,258	239	14,842	جنوب أفريقيا
Other	59,219	126,744	72,355	68,496	85,743	89,688	160,105	71,789	48,858	52,249	59,648	47,851	942,746	أخرى
<b>Total</b>	<b>159,218</b>	<b>224,916</b>	<b>165,479</b>	<b>136,263</b>	<b>164,855</b>	<b>183,799</b>	<b>207,237</b>	<b>155,173</b>	<b>142,758</b>	<b>142,585</b>	<b>149,337</b>	<b>177,532</b>	<b>2,009,152</b>	<b>المجموع</b>

Table No.(5)Cont'd

تابع جدول رقم (5)

Countries	يناير Jan.	فبراير Feb.	مارس March	أبريل Apr.	مايو May	يونيو Jun.	يوليو July	أغسطس Aug.	سبتمبر Sep.	أكتوبر Oct.	نوفمبر Nov.	ديسمبر Dec.	المجموع Total	الإجمالي
<b>Asia :</b>														<b>آسيا :</b>
Bangladesh	4,608	491	1,953	3,002	663	45	183	1,043	1,763	3,568	4,198	3,049	24,566	بنغلاديش
China	122,224	107,632	104,007	117,821	122,618	184,510	111,427	134,060	227,190	164,850	172,327	157,193	1,725,858	الصين
Hong Kong	49	25	3	62	47	13	141	101	265	85	112	210	1,114	هونغ كونغ
Indonesia	4,967	7,392	4,244	4,582	10,485	5,547	7,369	5,469	9,602	18,183	9,867	14,859	102,566	الاندونيسيا
India	109,276	129,771	118,441	53,870	49,325	72,295	91,483	110,165	91,386	88,604	91,456	118,097	1,124,170	الهند
Iran	300	252	352	194	41	379	158	69	136	400	438	264	2,985	ايران
North Korea	-	-	-	-	-	412	-	-	-	-	20	-	432	كوريا الشمالية
South Korea	7,474	9,248	8,248	10,585	9,384	8,129	6,426	11,472	9,015	11,979	10,547	8,800	111,309	كوريا الجنوبية
Malaysia	2,311	4,284	3,684	8,907	2,785	5,315	9,317	2,353	6,199	1,961	3,831	5,699	56,647	ماليزيا
Pakistan	3,677	3,686	1,109	4,871	2,238	1,705	865	6,555	2,464	5,022	5,614	3,062	40,869	باكستان
Singapore	595	892	80	701	380	352	3	492	434	1,089	207	32	5,257	سنغافورة
Thailand	1,695	2,845	1,960	1,356	9,094	7,803	2,893	2,203	4,208	4,959	11,136	15,995	66,146	تايلاند
Taiwan	174	768	397	410	247	292	436	657	360	692	911	607	5,951	تايوان
Sri Lanka	-	27	0	0	0	5,338	-	123	192	0	12	144	5,838	سريلانكا
Vietnam	541	700	716	6,796	1,530	438	5,910	2,595	986	595	829	1,245	22,884	فيتنام
Philippines	14	65	-	0	-	61	59	47	-	229	47	1	523	الفلبين
<b>Total</b>	<b>257,905</b>	<b>268,079</b>	<b>245,195</b>	<b>213,161</b>	<b>208,838</b>	<b>292,635</b>	<b>236,670</b>	<b>277,404</b>	<b>354,201</b>	<b>302,216</b>	<b>311,553</b>	<b>329,256</b>	<b>3,297,114</b>	<b>المجموع</b>
<b>Middle East :</b>														<b>الشرق الأوسط :</b>
United Arab Emirates	157,613	103,521	95,003	91,991	260,127	145,807	420,526	177,873	225,601	122,221	273,953	221,256	2,295,493	الإمارات العربية المتحدة
Bahrain	1	97	70	30	-	13,700	3,270	161	93	515	87	723	18,746	البحرين
Iraq	-	-	-	-	-	-	-	-	-	-	-	-	-	العراق
Jordan	9,095	9,747	3,545	6,112	2,872	8,991	7,766	7,326	13,492	10,579	12,334	17,401	109,259	الأردن
Kuwait	561	2	1,697	5	320	251	968	504	146	114	109	369	5,047	الكويت
Lebanon	404	33	612	493	143	709	326	778	170	350	656	796	5,471	لبنان
Oman	3,299	1,117	1,547	3,469	1,791	17,476	1,196	13,692	12,269	2,574	859	5,844	65,134	عمان
Qatar	459	94	121	329	1	308	164	272	107	41	19	213	2,130	قطر
Saudi Arabia	39,826	48,333	70,765	49,405	32,803	39,829	32,994	50,611	29,119	31,635	26,637	44,519	496,477	السعودية
Syria	1,001	400	685	676	347	602	192	585	771	1,021	1,230	1,305	8,816	سوريا
Yemen	61	11	2	5	1	142	73	6	10	12	3	4	331	اليمن
<b>Total</b>	<b>212,321</b>	<b>163,355</b>	<b>174,047</b>	<b>152,515</b>	<b>298,405</b>	<b>227,816</b>	<b>467,475</b>	<b>251,810</b>	<b>281,779</b>	<b>169,064</b>	<b>315,888</b>	<b>292,430</b>	<b>3,006,903</b>	<b>المجموع</b>
<b>Western Hemisphere :</b>														<b>نصف الكرة الغربي :</b>
Argentina	824	307	697	3	-	2	117	-	-	218	100	-	2,269	الأرجنتين
Brazil	528	135	514	555	1,473	11,425	496	21,414	51,705	3,184	1,656	367	93,452	البرازيل
Ecuador	91	328	137	1,001	73	115	372	67	92	99	1,445	85	3,905	الإكوادور
Mexico	21	2	73	98	10	9	-	640	410	119	166	641	2,190	المكسيك
Panama	-	-	-	-	-	-	-	0	54	-	-	-	54	بنما
Jamaica	-	1	9	35	148	558	48	0	-	-	15	38	852	جامايكا
Others	4,720	5,479	4,010	6,615	5,604	11,240	6,086	8,163	7,136	9,102	6,650	21,484	96,289	أخرى
<b>Total</b>	<b>6,184</b>	<b>6,252</b>	<b>5,439</b>	<b>8,307</b>	<b>7,307</b>	<b>23,349</b>	<b>7,120</b>	<b>30,285</b>	<b>59,397</b>	<b>12,724</b>	<b>10,033</b>	<b>22,615</b>	<b>199,012</b>	<b>المجموع</b>
Other Countries	13,673	7,078	4,929	572	687	1,214	585	1,756	2,405	1,195	3,152	7,902	45,148	أقطار أخرى
<b>Grand Total</b>	<b>800,178</b>	<b>851,081</b>	<b>876,888</b>	<b>671,056</b>	<b>829,609</b>	<b>955,479</b>	<b>1,098,357</b>	<b>847,110</b>	<b>1,071,042</b>	<b>996,341</b>	<b>975,717</b>	<b>1,121,991</b>	<b>11,094,849</b>	<b>المجموع الكلي</b>

Source: Custom authority, Ministry of oil &amp; gas and Sudan electricity holding co.

المصدر : هيئة الجمرك السودانية و  
وزارة النفط والغاز ووزارة كهرباء السودان القومية  
\* بيانات أولية \*

\*Provisional Data

**TABLE NO.(6) جدول رقم (6)**  
**الواردات حسب الاطعام والاشربة خلال (شباط - ديسمبر) 2022\***  
**IMPORTS BY COUNTRY & COMMODITY DURING ( Jan- Sep.) 2022\***  
 (القيمة بالاف الدولارات)  
 (Value In US\$.000'S)

Countries	بن Coffee	شاي Tea	قمح ودقيق Wheat & Flour	مواد غذائية اخرى Other Food Stuffs	مشروبات وتبغ Beverages & Tobacco	منتجات بترولية Petroleum Products	مواد خام اخرى Other raw Materials	الكيمويات Chemicals	مصنوعات Manuf. Goods	الات ومعدات Machinery & Equip.	وسائل نقل Transport Equip.	المنسوجات Textiles	اخرى Other	المجموع Total	الاطعام
<b>Industrial Countries :</b>															
Austria النمسا	-	-	-	18	-	-	182	9,007	774	353	-	10	-	10,344	
Australia استراليا	-	-	256,996	134	5	4	598	738	2,141	1,860	54	7	74	262,612	
Belgium بلجيكا	-	-	-	6,456	-	83	103	92,079	2,176	1,288	27	2,500	4,855	109,347	
Canada كندا	-	-	-	55,114	-	-	-	6,308	45	4,044	49	0	186	65,746	
Switzerland سويسرا	-	-	-	647	-	0	1	5,420	4,991	3,928	1,447	4,929	413	21,777	
Denmark الدنمارك	-	-	-	659	11	-	2	5,037	1,235	1,494	0	-	95	8,534	
Germany المانيا	-	-	30,944	3,309	0	151	1,681	32,246	35,782	52,634	2,945	246	10,506	170,442	
Spain اسبانيا	-	-	-	496	0	-	1,028	15,056	6,062	4,542	283	87	3,001	30,555	
Finland فنلندا	65	-	-	4	-	233	0	24	3,498	697	2	-	193	4,715	
France فرنسا	-	-	-	11,440	58	460	3,585	30,151	3,159	15,316	321	232	2,419	67,143	
United Kingdom المملكة المتحدة	1	-	0	5,036	150	7,589	154	6,217	8,265	12,719	1,003	0	7	2,923	44,065
Greece اليونان	-	-	-	150	-	-	-	1,704	2,444	31	0	-	72	4,401	
Ireland ايرلندا	-	-	-	22,828	-	-	-	6,927	177	135	7	-	405	30,479	
Italy ايطاليا	20	-	-	18,482	658	-	122	15,791	18,160	58,707	796	90	4,397	117,221	
Japan اليابان	46	-	-	295	-	79	1,778	4,090	6,411	33,947	130,052	14,368	31,734	222,800	
Netherlands هولندا	-	-	-	15,707	21	72	7,875	18,920	1,572	2,494	9	31	14,886	61,586	
Norway النرويج	-	-	-	-	-	-	-	7	1,045	22	-	1	2	1,077	
Portugal البرتغال	-	-	-	5,358	-	-	-	1,502	128	1,149	24	-	1,851	10,012	
New Zealand نيوزيلندا	-	-	-	49,402	-	-	26	55	10	687	-	-	-	50,180	
Sweden السويد	-	-	-	0	5	-	156	7,616	4,415	4,832	16	1	570	17,611	
United States الولايات المتحدة	-	-	21,205	73,621	-	74	5,708	26,258	5,427	15,333	3,560	16	2,585	153,788	
<b>Total المجموع</b>	<b>132</b>	<b>-</b>	<b>309,145</b>	<b>269,155</b>	<b>909</b>	<b>8,746</b>	<b>22,997</b>	<b>285,151</b>	<b>107,918</b>	<b>216,191</b>	<b>140,595</b>	<b>22,526</b>	<b>80,969</b>	<b>1,464,435</b>	
<b>Europe (Others) :</b>															
Bulgaria بلغاريا	-	-	-	-	-	26	-	66	540	81	-	0	18	731	
Czech Republic التشيك	-	-	-	39	-	-	-	2,291	2,121	689	42	-	388	5,569	
Slovakia سلوفاكيا	-	-	-	20	-	-	-	302	278	1,585	496	-	27	2,708	
Cyprus قبرص	-	-	-	5	-	-	-	2,681	-	27	1	-	0	2,714	
Hungary المجر	-	-	-	-	-	-	-	5,952	179	314	13	552	25	7,035	
Poland بولندا	-	-	-	1,226	48	-	-	2,855	254	3,258	6	-	1,182	8,829	
Romania رومانيا	-	-	-	9	-	-	-	133	874	331	-	-	15	188,750	
Russia روسيا	-	-	187,369	84,072	-	18	-	410	20,879	7,369	423	4	511	496,070	
Turkey تركيا	-	-	15	53,758	1,193	1,437	11,382	24,362	75,820	77,256	6,922	20,822	11,214	284,281	
Ukraine اوكرانيا	-	-	39,830	5,913	1	-	28	4	1,506	1,181	10	-	258	48,732	
Croatia كرواتيا	-	-	-	-	-	-	-	-	158	6	-	-	7	170	
Malta مالطا	-	-	-	0	-	-	-	-	27,398	3	-	-	-	27,401	
Other اخرى	-	-	-	-	-	-	-	-	-	56	-	-	36	93	
<b>Total المجموع</b>	<b>-</b>	<b>-</b>	<b>609,599</b>	<b>145,042</b>	<b>1,243</b>	<b>1,481</b>	<b>11,409</b>	<b>38,922</b>	<b>129,386</b>	<b>92,699</b>	<b>8,244</b>	<b>21,377</b>	<b>13,681</b>	<b>1,073,084</b>	

TABLE NO. (6) CONT'D

Countries	بن Coffee	شاي Tea	قمح ودقيق Wheat & Wheat Flour	مواد غذائية أخرى Other Food Stuffs	مشروبات وتبغ Beverages & Tobacco	منتجات بترولية Petroleum Products	مواد خام أخرى Other raw Materials	الكيمويات Chemicals	مصنوعات Manuf. Goods	الات ومعدات Machinery & Equip.	وسائل نقل Transport Equip.	المنسوجات Textiles	أخرى Other	المجموع Total	الإجمالي
<b>AFRICA :</b>															
<b>COMESA Countries:</b>	<b>67,258</b>	<b>57,171</b>	<b>54,376</b>	<b>115,933</b>	<b>46,426</b>	<b>3,011</b>	<b>44,456</b>	<b>215,241</b>	<b>314,272</b>	<b>40,383</b>	<b>1,314</b>	<b>11,018</b>	<b>62,042</b>	<b>1,032,900</b>	<b>الإجمالي:</b>
Djibouti	582	-	-	-	-	-	-	-	-	-	-	-	-	582	بنوك الكوميسا:
Ethiopia	11,183	-	-	7,128	-	-	130	-	5,995	9	-	0	42,267	66,712	جيبوتي
Kenya	-	45,221	-	495	16,727	-	0	3,058	3,055	784	5	-	2,412	71,757	إثيوبيا
Uganda	54,534	9,020	-	235	507	-	497	1,107	702	50	4	27	1,988	68,671	كينيا
Zimbabwe	-	-	-	-	26,955	-	-	-	-	-	-	-	-	26,955	يوتندا
Egypt	951	115	54,356	106,346	157	2,643	43,812	196,521	300,902	28,931	1,284	10,083	14,563	760,663	زامبيوي
Zambia	-	-	-	-	-	-	-	-	-	-	-	-	-	-	مصر
Rwanda	-	2,100	-	4	-	-	-	-	20	-	-	-	-	2,124	زامبيا
Burundi	-	715	-	-	-	-	-	3	606	21	-	-	-	1,346	رواندا
Seychelles	-	-	-	140	-	-	-	-	43	-	11	1	-	194	بورندي
Eritrea	-	-	-	-	-	-	0	-	-	-	-	-	-	0	سيشل
Malawi	-	-	-	-	1,633	-	-	-	-	-	-	-	-	1,633	إريتريا
Mauritius	-	-	-	-	-	-	-	-	-	-	-	-	-	-	ملاوي
Libya	-	-	20	15	-	368	4	157	60	61	1	1	32	718	موريشس
Comoros	-	-	-	-	-	-	-	-	-	-	-	-	-	-	ليبيا
Madagascar	-	-	-	1,154	-	-	-	-	-	-	-	-	43	1,197	جزر القمر
Eswatini(Swaziland)	-	-	-	21	448	1	12	13,032	1,021	10,250	8	284	653	25,731	مدغشقر
Democratic republic of Congo ( Zaire )	8	-	-	-	-	-	-	-	-	-	-	-	-	8	سواتيني (سوازيلاند)
Tunisia	-	-	-	396	-	-	-	1,363	1,869	276	-	579	128	4,611	الجمهورية الديمقراطية (زاير)
<b>Others African Countries:</b>	<b>1,286</b>	<b>251</b>	<b>1,159</b>	<b>15,471</b>	<b>22</b>	<b>934,905</b>	<b>528</b>	<b>7,655</b>	<b>3,961</b>	<b>7,334</b>	<b>1,481</b>	<b>920</b>	<b>1,279</b>	<b>976,252</b>	<b>بنوك إفريقيا الأخرى:</b>
Nigeria	62	-	-	11,474	0	-	-	523	189	340	11	72	7	12,678	نيجيريا
Morocco	-	-	-	253	-	-	-	2,824	89	424	23	5	0	3,618	موريتانيا
Namibia	-	-	-	104	-	-	-	29	156	258	610	-	0	1,156	ناميبيا
Algeria	-	-	-	-	-	-	-	-	0	-	-	-	-	0	الجزائر
Sengal	-	-	-	-	-	-	-	507	-	124	-	-	-	632	السنغال
Sierraleone	-	-	-	-	-	-	18	28	-	-	-	-	-	46	سيراليون
Somalia	-	-	-	15	-	-	-	-	-	-	-	-	219	233	الصومال
Tanzania	-	-	-	15	-	-	-	-	-	93	-	152	14	274	تنزانيا
Angola	-	-	-	24	-	-	-	-	-	-	-	-	-	24	أنجولا
Republic of Congo( brazzaville)	2	-	-	-	-	-	-	-	-	-	-	-	-	2	جمهورية الكونغو (برازافيل)
South Africa	-	-	-	2,658	21	1	510	3,483	800	5,495	699	587	589	14,842	جنوب إفريقيا
Other	1,222	251	1,159	929	1	934,905	-	261	2,727	600	139	104	449	942,746	أخرى
<b>Total</b>	<b>68,544</b>	<b>57,423</b>	<b>55,535</b>	<b>131,404</b>	<b>46,448</b>	<b>937,917</b>	<b>44,983</b>	<b>222,897</b>	<b>318,232</b>	<b>47,717</b>	<b>2,795</b>	<b>11,938</b>	<b>63,320</b>	<b>2,009,152</b>	<b>المجموع</b>

تابع جدول رقم (6)

TABLE NO. (6) CONT'D

Countries	Coffee	Tea	قمح وخبز Wheat & Flour	مواد غذائية اخرى Other Food Stuffs	مشروبات وتبغ Beverages & Tobacco	منتجات بترولية Petroleum Products	مواد خام اخرى Other raw Materials	الكيمويات Chemicals	مصنوعات Manuf. Goods	الات ومعدات Machinery & Equip.	وسائل نقل Transport Equip.	المنسوجات Textiles	اخرى Other	المجموع Total	الاقطر
Asia :															
Bangladesh	-	-	-	5	-	-	-	1,068	23,263	2	-	213	15	24,566	اسيا :
China	69	253	10,478	123,862	156	726	19,400	128,123	426,295	415,948	244,376	237,273	118,899	1,725,858	بنغلاديش
Hong Kong	-	-	-	0	-	-	-	46	189	372	21	2	483	1,114	هونغ كونج
Indonesia	-	-	-	56,710	-	-	-	5,740	14,006	21,617	1,454	1,471	1,569	102,566	الاندونيسيا
India	286	18	29,930	570,344	358	427	3,960	184,940	100,140	102,611	58,933	60,175	12,047	1,124,170	الهند
Iran	-	-	-	307	-	-	-	535	-	1,178	868	70	27	2,965	ايران
North Korea	-	-	-	-	-	-	-	-	432	-	-	-	-	432	كوريا الشمالية
South Korea	-	-	-	20	-	1,009	5,551	13,671	4,530	55,756	21,572	40	9,160	111,309	كوريا الجنوبية
Malaysia	-	-	-	30,055	2	3	760	7,982	14,201	1,104	369	8	2,173	56,647	ماليزيا
Pakistan	-	-	-	772	-	-	22	21,667	6,395	2,041	1,252	7,203	1,517	40,869	باكستان
Singapore	-	-	-	227	-	30	0	3,462	1,383	45	-	-	110	5,257	سنغافورة
Thailand	-	-	-	19,183	1	3,190	345	1,984	1,763	4,624	27,630	1,879	5,547	66,146	تايلاند
Taiwan	-	-	-	21	-	15	294	802	271	1,481	2,954	1	112	5,951	تايوان
Sri Lanka	-	-	-	27	-	-	-	53	600	785	40	4,302	0	5,838	سريلانكا
Vietnam	1,068	-	-	1,210	-	-	183	925	1,084	1,389	224	15,631	1,171	22,884	فيتنام
Philippines	-	-	-	1	-	-	-	438	0	83	0	-	-	523	الفلبين
Total	1,423	271	40,408	802,744	518	5,935	30,515	371,361	595,298	608,727	358,885	328,225	152,802	3,297,114	المجموع
Middle East :															
United Arab Emirates	418	29	6,782	127,307	977	1,857,270	16,984	63,168	65,784	35,620	44,281	7,468	69,404	2,295,493	الامارات العربية
Bahrain	-	-	-	54	-	707	-	16,966	511	291	85	-	132	18,746	البحرين
Iraq	-	-	-	-	-	-	-	-	-	-	-	-	-	-	العراق
Jordan	-	-	-	537	-	-	861	93,739	8,844	330	199	8	4,741	109,259	الأردن
Kuwait	-	-	-	525	-	-	252	1,508	2,719	1	2	0	35	5,047	الكويت
Lebanon	-	-	-	1,233	0	59	-	319	2,730	748	8	40	334	5,471	لبنان
Oman	-	-	-	594	-	2,742	271	9,705	48,833	2,523	29	0	438	65,134	عمان
Qatar	-	-	-	-	-	-	0	918	704	177	111	0	220	2,130	قطر
Saudi Arabia	126	15	0	67,310	548	41,360	94,294	95,921	104,615	31,990	60,690	40,766	12,572	496,477	السعودية
Syria	-	-	-	6,864	1	-	-	864	422	66	1	285	313	8,816	سوريا
Yemen	-	-	-	26	-	-	77	57	4	140	-	2	25	331	اليمن
Total	543	44	6,782	204,450	1,526	1,902,138	112,739	283,164	235,166	71,885	51,678	48,569	88,217	3,006,903	المجموع
Western Hemisphere :															
Argentina	-	-	-	173	-	3	117	-	307	1,629	-	-	39	2,269	الأرجنتين
Brazil	10	-	83,429	830	-	-	6	837	334	7,832	171	-	1	93,452	البرازيل
Ecuador	-	-	230	32	-	46	201	130	1,101	1,898	150	118	1	3,905	الاكوادور
Mexico	-	-	-	1,246	-	-	0	9	352	577	3	-	3	2,190	المكسيك
Panama	-	-	-	-	-	-	-	39	0	15	-	-	-	54	بنما
Jamaica	-	-	-	-	-	-	-	-	1	581	262	-	9	852	جامايكا
Others	129	2,203	-	6,231	18	14,344	2,931	16,601	12,867	28,491	7,301	1,222	3,951	96,289	اخرى
Total	140	2,203	83,659	8,512	18	14,393	3,255	17,617	14,963	41,024	7,887	1,339	4,003	199,012	المجموع
Other Countries	-	50	27,349	2,201	4,146	-	2,547	926	2,826	1,538	605	806	2,153	45,148	القطر اخرى
Grand Total	70,782	59,991	1,132,478	1,563,509	54,809	2,870,610	228,446	1,220,038	1,403,790	1,079,780	570,690	434,781	405,146	11,094,849	المجموع الكلي

Source: Custom authority , Ministry of oil & gas and Sudan electricity holding co.

\*Provisional Data

المصدر : هيئة الجمرك السودانية و وزارة النفط والغاز وشركة كهرباء السودان القابضة .

\* بيانات أولية