

**Central Bank of Sudan**

Policies , Research & Statistics  
Department

**بنك السودان المركزي**

الإدارة العامة للسياسات والبحوث  
والإحصاء



## الموجز الإحصائي للتجارة الخارجية

---

## Foreign Trade Statistical Digest

January – March 2025

يناير - مارس 2025

Issue: 1  
Volume: 61

العدد: 1  
المجلد: 61



# **الموجز الإحصائي للتجارة الخارجية**

**يناير - مارس 2025**

---

## **Foreign Trade Statistical Digest**

**January – March 2025**

---

Central Bank of Sudan	بنك السودان المركزي
Website: <a href="http://www.cbos.gov.sd">http://www.cbos.gov.sd</a>	الموقع على الانترنت: <a href="http://www.cbos.gov.sd">http://www.cbos.gov.sd</a>
E. mail: <a href="mailto:Balance.Payments@CBOS.GOV.SD">Balance.Payments@CBOS.GOV.SD</a>	بريد إلكتروني: <a href="mailto:Balance.Payments@CBOS.GOV.SD">Balance.Payments@CBOS.GOV.SD</a>

# الموجز الإحصائي للتجارة الخارجية

## Foreign Trade Statistical Digest

المحتويات	الصفحة Page	الجدول Table	Contents
المقدمة	5		Introduction
الميزان التجاري خلال الفترة 2015 - (يناير - مارس) 2025	6		Trade Balance during the period 2015 - (January - March) 2025
القسم الأول : الصادرات			First Section: Exports
ملخص الصادرات خلال الفترة (يناير - مارس) 2025	9	1	Summary of Exports during the period (January - March) 2025
الصادرات حسب السلع خلال الفترة (يناير - مارس) 2025 (شهريا)	11	2	Exports by commodities during the period (January - March) 2025 (Monthly)
الصادرات حسب السلع خلال الفترة (يناير - مارس) 2025 (ربع سنوي)	12	3	Exports by commodities during the period (January - March) 2025 (Quarterly)
الصادرات حسب السلع خلال الفترة (يناير - مارس) 2024-2025	13	4	Exports by commodities during the period (January - March) 2024-2025
الصادرات حسب القطر خلال الفترة (يناير - مارس) 2025 (شهريا)	14 - 16	5	Exports by country during the period (January - March) 2025 (Monthly)
الصادرات حسب القطر والسلعة خلال الفترة (يناير - مارس) 2025	17 - 19	6	Exports by country & commodity during the period (January - March) 2025
القسم الثاني : الواردات			Second Section: Imports
ملخص الواردات خلال الفترة (يناير - مارس) 2025	21	1	Summary of Imports during the period (January - March) 2025
الواردات حسب السلع خلال الفترة (يناير - مارس) 2025 (شهريا)	23-25	2	Imports by Commodities during the period (January - March) 2025 (Monthly)
الواردات حسب السلع خلال الفترة (يناير - مارس) 2025 (ربع سنوي)	26 - 28	3	Imports by Commodities during the period (January - March) 2025 (Quarterly)
الواردات حسب السلع خلال الفترة (يناير - مارس) 2024-2025	29-31	4	Imports by commodities during the period (January - March) 2024-2025
الواردات حسب القطر خلال الفترة (يناير - مارس) 2025 (شهرياً)	32-34	5	Imports by Country during the period (January - March) 2025 (Monthly)
الواردات حسب القطر والسلعة خلال الفترة (يناير - مارس) 2025	35 - 37	6	Imports by Country & Commodity during the period (January - March) 2025

Introduction	المقدمة
<p>The foreign trade statistics outlined in the Statistical Digest are derived from export and import data recorded at all customs stations across Sudan. Port Sudan is recognized as the principal conduit for the country's foreign trade activities.</p>	<p>تعتمد إحصاءات التجارة الخارجية المدرجة في الموجز الإحصائي على أرقام الصادرات والواردات السلعية التي تم تسجيلها في كافة المحطات الجمركية المتواجدة في السودان. ويعتبر ميناء بورتسودان المنفذ الرئيسي الذي تتم عن طريقه معظم تجارة البلاد الخارجية.</p>
<p>The statistics regarding cash crop exports and non-monetary gold are updated based on the most recent information from the United Nations Comtrade database as it becomes available.</p>	<p>يتم تحديث الإحصائيات المتعلقة بصادرات المحاصيل النقدية والذهب غير النقدي من قاعدة بيانات الأمم المتحدة للتجارة الإلكترونية (Comtrade) عند توفرها.</p>
<p>Imports are assessed on a Cost and Freight(C&amp;F) basis, which encompasses the total cost of goods and transportation to the destination port. Exports are evaluated on a free-on-board (F.O.B) basis, excluding insurance and freight expenses.</p>	<p>تحسب الواردات على أساس أن القيمة تمثل تكلفة البضاعة والترحيل حتى ميناء الوصول. أما الصادرات فهي مبنية على أساس (فوب) أي أن قيمة البضاعة لا تشمل تكلفة التأمين والترحيل.</p>
<p>Foreign trade statistics do not encompass gifts, personal effects, or imports intended for exhibitions with a duration of six months or less. Conversely, rental values are reflected in the balance of payments statistics.</p>	<p>تجدر الإشارة إلى أن إحصاءات التجارة الخارجية لا تشمل قيم الهدايا ، الأمتعة الشخصية وما يتم استنجاؤه لأغراض العرض لفترة لا تتعدى ستة أشهر، غير أن قيم التأجير تظهر ضمن إحصاءات ميزان المدفوعات.</p>
<p>The Central Bureau of Statistics publishes these statistical data in local currency, which can also be requested from the Sudan Customs Authority.</p>	<p>أيضاً يصدر الجهاز المركزي للإحصاء بيانات عن الصادرات والواردات والميزان التجاري السلعي بالعملة المحلية. كما يمكن طلب بيانات التجارة الخارجية من هيئة الجمارك السودانية.</p>

**الميزان التجاري خلال الفترة 2015 - 2025\***  
**Trade Balance During The Period 2015 - 2025\***  
**( القيمة بالآلاف الدولارات )**  
**( Value In US.\$000'S**

Period	الميزان التجاري Trade Balance	الواردات Import	الصادرات Export	الفترة
2015	(6,340,104)	9,509,115	3,169,011	2015
2016	(5,216,968)	8,310,607	3,093,639	2016
2017	(5,033,287)	9,133,668	4,100,381	2017
2018	(4,371,748)	7,850,081	3,478,333	2018
2019	(5,555,871)	9,290,528	3,734,657	2019
2020	(6,035,103)	9,837,676	3,802,573	2020
2021	(4,866,661)	9,894,046	5,027,385	2021
2022	(6,737,431)	11,094,849	4,357,418	2022
2023	(3,870,155)	7,498,505	3,628,350	2023
2024**	(1,776,679)	4,911,166	3,134,487	**2024
<b><u>2025*</u></b>	<b><u>(608,723)</u></b>	<b><u>1,312,829</u></b>	<b><u>704,106</u></b>	<b><u>*2025</u></b>
January	(244,945)	451,284	206,339	يناير
February	(177,292)	395,904	218,612	فبراير
March	(186,486)	465,641	279,156	مارس

Source: Custom authority

\*Provisional Data

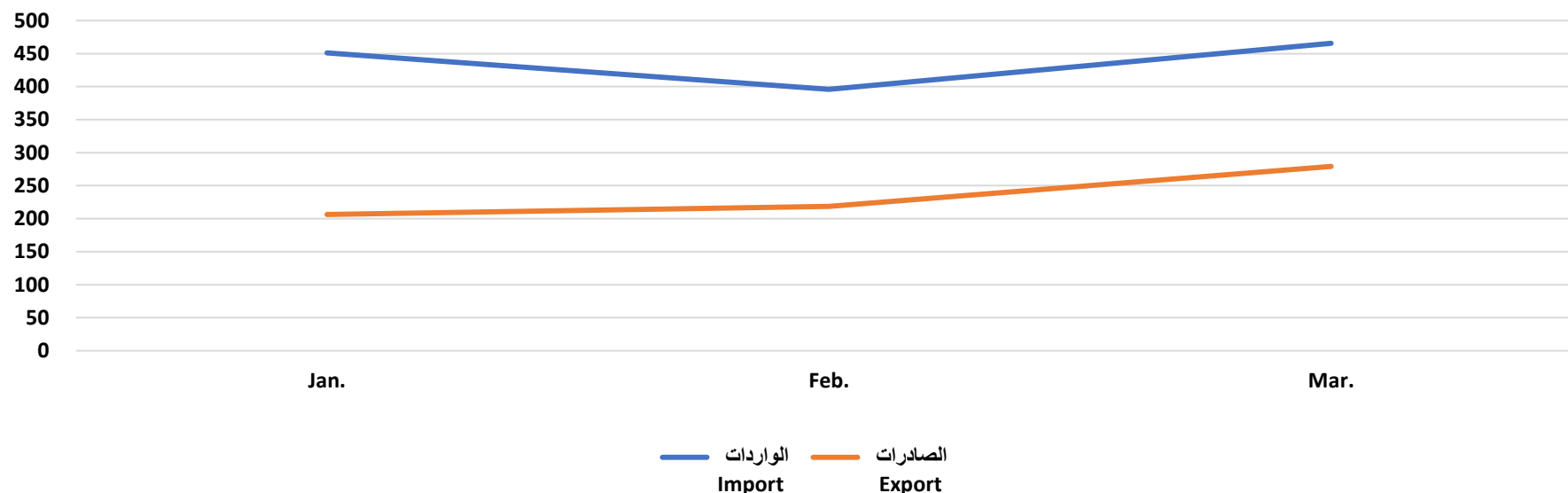
\*\*Adjusted Data

المصدر : هيئة الجمارك السودانية

\*بيانات أولية

\*\*بيانات معدلة

**الميزان التجاري خلال الفترة (يناير - مارس) 2025\***  
**Trade Balance During the Period ( Jan.- Mar. ) 2025\***  
**القيمة بملايين الدولارات**  
**(Value In US\$ Million)**



القسم الأول

الصادرات

First Section

EXPORTS



**جدول رقم (1) Table No.**  
ملخص الصادرات خلال الفترة ( يناير - مارس ) 2025\*  
**Summary Of Exports During ( Jan.-Mar.) 2025\***  
( القيمة بالآلاف الدولارات )  
( Value in US.\$000'S )

Commodities	Unit	* 2025 (يناير - مارس) (Jan. - Mar.) 2025*		الوحدة	السلع
		الكمية Quantity	القيمة Value		
Gold	K.G.	5,135	449,500	كيلو جرام	ذهب
Livestock	Value		103,774	قيمة	حيوانات حية
Sesame	M.T.	73,456	81,981	طن متري	سمسم
Ground Nuts	"	1,895	1,554	"	فول سوداني
Other Agricultural Products	"	20,022	7,054	"	صادرات زراعية أخرى
Melon Seeds	"	26,985	17,122	"	حب بطيخ
Gum Arabic	"	12,741	12,519	"	الصمغ العربي
Cotton	Bale	8,620	13,952	بالة	قطن
Other Exports	Value		415	قيمة	صادرات أخرى
Manufactured Goods	"		5,053	"	سلع مصنعة
Chickpea	M.T.	29	12	طن متري	كبيبي
Minerals	Value		1,499	قيمة	معادن
Fodders	M.T.	43,292	8,658	طن متري	أعلاف
Meats	Value		16	قيمة	لحوم
Hides and Skins	"		996	"	جلود
Petroleum and Petroleum Products	"		-	"	البتروول ومنتجاته
<b>Total</b>			<b>704,106</b>		<b>المجموع</b>

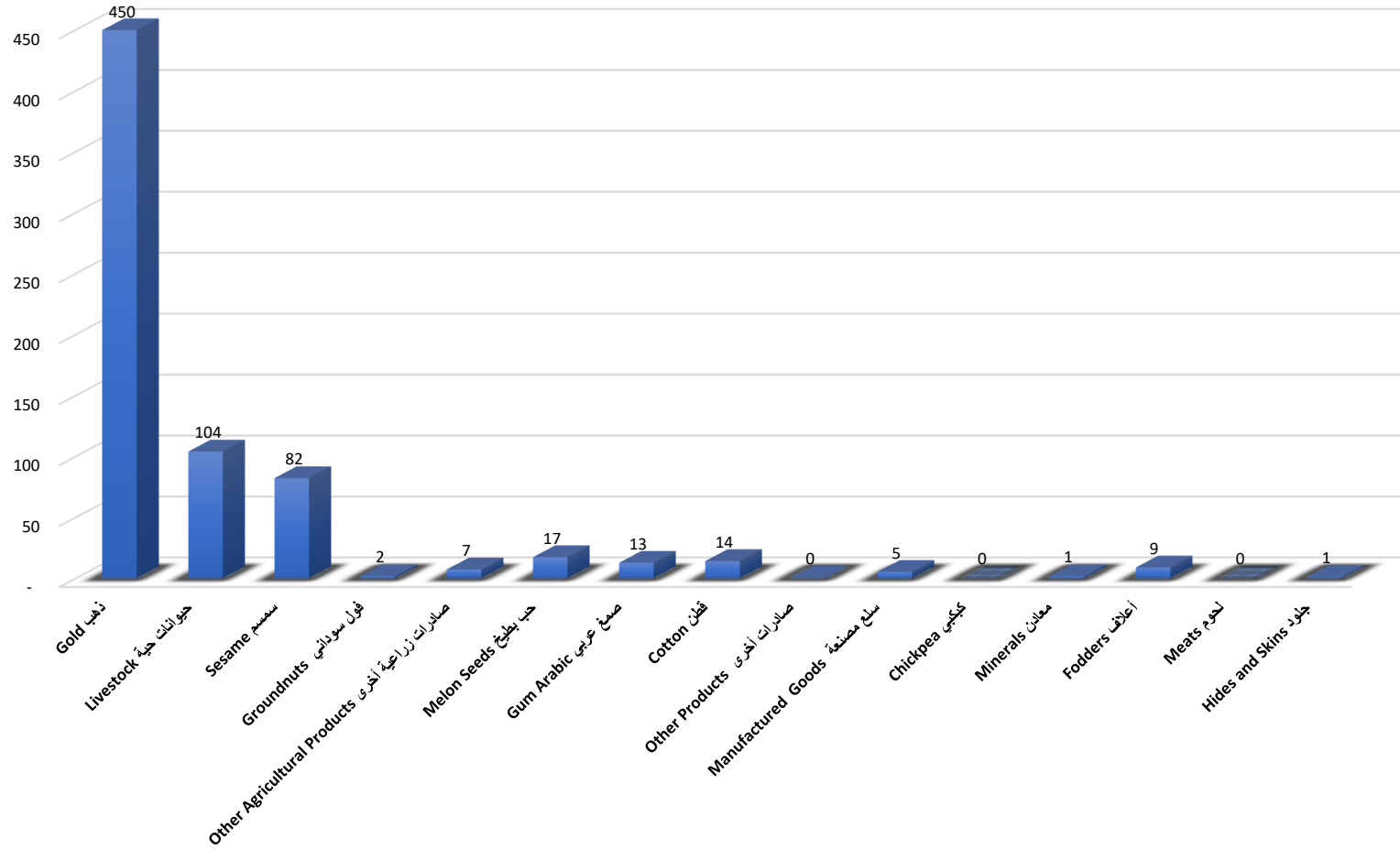
Source: Sudan Custom authority

المصدر : هيئة الجمارك السودانية

\*Provisional Data

\* بيانات أولية

الصادرات غير البترولية خلال الفترة (يناير -مارس) 2025\*  
 Non Petroleum Exports During (Jan. -Mar.) 2025\*  
 القيمة بملايين الدولارات (Value In US\$ Million)



**جدول رقم (2) Table No. (2)**  
**الصادرات حسب السلع خلال الفترة (يناير -مارس) 2025\* ( شهرياً )**  
**Exports By Commodities During ( Jan. -Mar. ) 2025\* ( Monthly )**  
**( القيمة بالآلاف الدولارات )**  
**( Value in US.\$000'S )**

Commodities	يناير Jan.	فبراير Feb.	مارس Mar.	المجموع Total	السلع
<b><u>Minerals:</u></b>	<b><u>128,318</u></b>	<b><u>137,859</u></b>	<b><u>184,822</u></b>	<b><u>450,999</u></b>	<b><u>المعادن:</u></b>
Gold	128,200	137,200	184,100	449,500	الذهب
Scraps	118	649	722	1,489	خردة
Other Metal Products	0	10	0	10	سلع معدنية أخرى
<b><u>Agricultural Products:</u></b>	<b><u>45,613</u></b>	<b><u>48,892</u></b>	<b><u>48,348</u></b>	<b><u>142,854</u></b>	<b><u>السلع الزراعية:</u></b>
Sesame	32,101	25,801	24,079	81,981	السمسم
Cotton	4,543	4,565	4,844	13,952	القطن
Gum Arabic	1,977	2,499	8,043	12,519	الصمغ العربي
Fodders	1,936	3,805	2,918	8,658	أعلاف
Ground Nuts	235	757	563	1,554	فول سوداني
Chickpea	11	0	1	12	كبيبي
Melon Seeds	2,531	8,650	5,941	17,122	حب بطيخ
Other Agricultural Products	2,279	2,815	1,959	7,054	سلع زراعية أخرى
<b><u>Livestock:</u></b>	<b><u>32,000</u></b>	<b><u>31,243</u></b>	<b><u>41,543</u></b>	<b><u>104,786</u></b>	<b><u>الثروة الحيوانية:</u></b>
Sheep	26,436	24,911	32,487	83,833	ضأن
Camels	4,295	5,060	6,818	16,173	جمال
Cattle	820	1,103	1,501	3,424	أبقار
Goats	340	0	0	340	ماعز
Meats	5	0	10	16	لحوم
Hides and Skins	103	169	724	996	جلود
Other Livestock	0	0	4	4	سلع حيوانية أخرى
<b><u>Manufactured Goods:</u></b>	<b><u>364</u></b>	<b><u>382</u></b>	<b><u>4,307</u></b>	<b><u>5,053</u></b>	<b><u>سلع مصنعة:</u></b>
Animal and Vegetable Oils	353	331	304	988	زيوت حيوانية ونباتية
Molasses	0	0	0	0	مولاس
Sugar	0	0	0	0	سكر
Other Manufactured Goods	11	51	4,003	4,065	سلع مصنعة أخرى
<b><u>Petroleum and petroleum products:</u></b>	<b><u>0</u></b>	<b><u>0</u></b>	<b><u>0</u></b>	<b><u>0</u></b>	<b><u>البترول ومنتجاته:</u></b>
Crude Oil	0	0	0	0	بترول خام
Benzine	0	0	0	0	بنزين
Other Petroleum Products	0	0	0	0	منتجات بترولية أخرى
<b><u>Other Exports</u></b>	<b><u>44</u></b>	<b><u>236</u></b>	<b><u>135</u></b>	<b><u>415</u></b>	<b><u>صادرات أخرى</u></b>
<b><u>Total</u></b>	<b><u>206,339</u></b>	<b><u>218,612</u></b>	<b><u>279,156</u></b>	<b><u>704,106</u></b>	<b><u>المجموع</u></b>

Source: Sudan Custom authority  
\*Provisional Data

المصدر : هيئة الجمارك السودانية  
\* بيانات أولية

**جدول رقم (3) Table No. (3)**  
**الصادرات حسب السلع خلال الفترة (يناير -مارس) 2025\* ( ربيع سنوياً )**  
**Exports By Commodities During ( Jan. -Mar. ) 2025\* ( Quarterly )**  
**( القيمة بآلاف الدولارات )**  
**( Value in US.\$000'S )**

Commodities	Unit	*2025 (يناير- مارس) (Jan.- Mar.) 2025*		المجموع Total		الوحدة	السلع
		الكمية Quantity	القيمة Value	الكمية Quantity	القيمة Value		
<b><u>Minerals:</u></b>			<b>450,999</b>		<b>450,999</b>		<b><u>المعادن:</u></b>
Gold	K.G.	5,135	449,500	5,135	449,500	كيلوجرام	الذهب
Scraps	M.T.	1,303	1,489	1,303	1,489	طن متري	خردة
Other Metal Products	Value		10		10	قيمة	سلع معدنية أخرى
<b><u>Agricultural Products:</u></b>			<b>142,854</b>		<b>142,854</b>		<b><u>السلع الزراعية:</u></b>
Sesame	M.T.	73,456	81,981	73,456	81,981	طن متري	السمسم
Cotton	Bales	8,620	13,952	8,620	13,952	بالة	القطن
Gum Arabic	M.T.	12,741	12,519	12,741	12,519	طن متري	الصمغ العربي
Fodders	"	43,292	8,658	43,292	8,658	"	أعلاف
Ground Nuts	"	1,895	1,554	1,895	1,554	"	فول سوداني
Chickpea	"	29	12	29	12	"	كبيكي
Melon Seeds	"	26,985	17,122	26,985	17,122	"	حب بطيخ
Other Agricultural Products	Value		7,054		7,054	قيمة	سلع زراعية أخرى
<b><u>Livestock:</u></b>			<b>104,786</b>		<b>104,786</b>		<b><u>الثروة الحيوانية:</u></b>
Sheep	Head	827,418	83,833	827,418	83,833	رأس	ضأن
Camels	"	14,708	16,173	14,708	16,173	"	جمال
Cattle	"	5,707	3,424	5,707	3,424	"	أبقار
Goats	"	5,650	340	5,650	340	"	ماعز
Meats	Value		16		16	قيمة	لحوم
Hides and Skins	"		996		996	"	جلود
Other Livestock	"		4		4	"	سلع حيوانية أخرى
<b><u>Manufactured Goods:</u></b>			<b>5,053</b>		<b>5,053</b>		<b><u>سلع مصنعة:</u></b>
Animal and Vegetable Oils	M.T.	513	988	513	988	طن متري	زيوت حيوانية ونباتية
Molasses	"	-	-	-	-	"	مولاس
Sugar	"	-	-	-	-	"	سكر
Other Manufactured Goods	Value		4,065		4,065	قيمة	سلع مصنعة أخرى
<b><u>Petroleum and petroleum products:</u></b>			<b>-</b>		<b>-</b>		<b><u>البترول ومنتجاته:</u></b>
Crude Oil	Barrels	-	-	-	-	برميل	بترول خام
Benzine	M.T.	-	-	-	-	طن متري	بنزين
Other Petroleum Products	Value		-		-	قيمة	منتجات بترولية أخرى
<b><u>Other Exports</u></b>	Value		<b>415</b>		<b>415</b>	قيمة	<b><u>صادرات أخرى</u></b>
<b><u>Total</u></b>			<b>704,106</b>		<b>704,106</b>		<b><u>المجموع</u></b>

Source: Sudan Custom authority

\*Provisional Data

المصدر : هيئة الجمارك السودانية

\* بيانات أولية

**جدول رقم (4) Table No. (4)**  
**الصادرات حسب السلع خلال الفترة (يناير - مارس) 2024\*\* - 2025\***  
**Exports By Commodities During ( Jan. -Mar. ) 2024\*\*-2025\***  
**( القيمة بالآلاف الدولارات )**  
**( Value in US.\$000'S )**

Commodities	Unit	**2024 (يناير -مارس) (Jan. -Mar.) 2024**		*2025 (يناير -مارس) (Jan. -Mar.) 2025*		الوحدة	السلع
		الكمية Quantity	القيمة Value	الكمية Quantity	القيمة Value		
<b><u>Minerals:</u></b>			<b>399,570</b>		<b>450,999</b>		<b>المعادن:</b>
Gold	K.G.	6,930	397,575	5,135	449,500	كيلوجرام	الذهب
Scraps	M.T.	866	1,834	1,303	1,489	طن متري	خردة
Other Metal Products	Value		162		10	قيمة	سلع معدنية أخرى
<b><u>Agricultural Products:</u></b>			<b>335,698</b>		<b>142,854</b>		<b>السلع الزراعية:</b>
Sesame	M.T.	128,834	144,923	73,456	81,981	طن متري	السمسم
Cotton	Bales	8,358	21,957	8,620	13,952	بالة	القطن
Gum Arabic	M.T.	24,427	32,327	12,741	12,519	طن متري	الصمغ العربي
Fodders	"	9,598	2,415	43,292	8,658	"	أعلاف
Ground Nuts	"	91,336	74,086	1,895	1,554	"	فول سوداني
Chickpea	"	510	183	29	12	"	كبيبي
Melon Seeds	"	39,765	30,406	26,985	17,122	"	حب بطيخ
Other Agricultural Products	Value		29,401		7,054	قيمة	سلع زراعية أخرى
<b><u>Livestock:</u></b>			<b>182,106</b>		<b>104,786</b>		<b>الثروة الحيوانية:</b>
Sheep	Head	1,026,912	134,644	827,418	83,833	رأس	ضأن
Camels	"	39,331	40,686	14,708	16,173	"	جمال
Cattle	"	2,437	1,462	5,707	3,424	"	أبقار
Goats	"	56,070	3,804	5,650	340	"	ماعز
Meats	Value		1,319		16	قيمة	لحوم
Hides and Skins	"		191		996	"	جلود
Other Livestock	"		0		4	"	سلع حيوانية أخرى
<b><u>Manufactured Goods:</u></b>			<b>1,419</b>		<b>5,053</b>		<b>سلع مصنعة:</b>
Animal and Vegetable Oils	M.T.	249	418	513	988	طن متري	زيوت حيوانية ونباتية
Molasses	"	-	-	-	-	"	مولاس
Sugar	"	-	-	-	-	"	سكر
Other Manufactured Goods	Value		1,001		4,065	قيمة	سلع مصنعة أخرى
<b><u>Petroleum and petroleum products:</u></b>			<b>0</b>		<b>0</b>		<b>البتروول ومنتجاته:</b>
Crude Oil	Barrels	-	-	-	-	برميل	بتروول خام
Benzine	M.T.	-	-	-	-	طن متري	بنزين
Other Petroleum Products	Value		-		-	قيمة	منتجات بتروولية أخرى
<b><u>Other Exports</u></b>	Value		<b>239</b>		<b>415</b>	قيمة	صادرات أخرى
<b><u>Total</u></b>			<b>919,032</b>		<b>704,106</b>		<b>المجموع</b>

Source: Sudan Custom authority

\*Provisional Data

\*\*Adjusted Data

المصدر : هيئة الجمارك السودانية

\* بيانات أولية

\*\* بيانات معدلة

**جدول رقم (5) Table No. (5)**  
**الصادرات حسب القطر خلال الفترة (يناير-مارس) 2025\* (شهرياً)**  
**Exports By Country During ( Jan. -Mar. ) 2025\* ( Monthly )**  
**( القيمة بالآلاف الدولارات )**  
**( Value in US.\$000'S )**

Countries	2025*				الأقطار
	يناير Jan.	فبراير Feb.	مارس Mar.	المجموع Total	
<b>Industrial Countries:</b>					<b>الدول الصناعية :</b>
Austria	-	-	-	-	النمسا
Australia	12	0	14	26	استراليا
Belgium	-	2	139	141	بلجيكا
Canada	2	16	0	19	كندا
Denmark	-	1	-	1	الدنمارك
Finland	-	-	88	88	فنلندا
France	872	960	3,609	5,441	فرنسا
Germany	219	82	819	1,119	ألمانيا
Greece	226	-	459	685	اليونان
Ireland	-	-	-	-	أيرلندا
Italy	67	-	4,093	4,160	إيطاليا
Japan	104	51	109	263	اليابان
Netherlands	45	-	-	45	هولندا
Norway	-	-	-	-	النرويج
Portugal	-	-	-	-	البرتغال
Spain	-	-	-	-	اسبانيا
Sweden	-	-	-	-	السويد
Switzerland	-	-	-	-	سويسرا
United Kingdom	89	155	426	670	المملكة المتحدة
United States	0	415	305	720	الولايات المتحدة
Others	-	-	-	-	أخرى
<b>Total</b>	<b>1,635</b>	<b>1,683</b>	<b>10,060</b>	<b>13,378</b>	<b>المجموع</b>
<b>Eurpoe (other):</b>					<b>أوروبا (أخرى) :</b>
Bulgaria	-	-	-	-	بلغاريا
Cyprus	-	-	-	-	قبرص
Czechoslovakia	-	-	-	-	تشيكوسلوفاكيا
Hungary	-	-	-	-	المجر
Malta	-	-	-	-	مالطا
Poland	-	-	-	-	بولندا
Romania	-	-	-	-	رومانيا
Russia	-	-	-	-	روسيا
Turkey	3,242	2,556	3,236	9,034	تركيا
Ukraine	-	-	-	-	أوكرانيا
Yugoslavia	-	-	-	-	يوغسلافيا
Others	-	-	-	-	أخرى
<b>Total</b>	<b>3,242</b>	<b>2,556</b>	<b>3,236</b>	<b>9,034</b>	<b>المجموع</b>

Table No. (5) Cont'd

تابع جدول رقم (5)

Countries	2025*				الإقطــــــــار
	يناير Jan.	فبراير Feb.	مارس Mar.	المجموع Total	
<u>Africa:</u>					<u>أفريقيا :</u>
<u>COMESA Countries:</u>	<u>19,745</u>	<u>22,020</u>	<u>38,804</u>	<u>80,569</u>	<u>دول الكوميسا</u>
Burundi	-	-	-	-	بورندي
Comoros	-	-	-	-	جزر القمر
Djibouti	-	-	-	-	جيبوتي
Egypt	18,712	21,785	36,955	77,452	مصر
Eritrea	-	-	-	-	إريتريا
Ethiopia	8	41	-	49	إثيوبيا
Kenya	-	-	-	-	كينيا
Libya	-	96	16	112	ليبيا
Madagascar	-	-	-	-	مدغشقر
Malawi	-	-	-	-	مالوي
Mauritius	-	-	-	-	موريشس
Rwanda	-	-	-	-	رواندا
Seychelles	-	-	-	-	سيشل
Eswatini(Swaziland)	-	-	-	-	سواتيني (سوازيلاند)
Uganda	482	-	431	913	يوغندا
Democratic republic of Congo (Zaire)	-	-	-	-	الكنغو الديمقراطية (زائير)
Zambia	-	-	-	-	زامبيا
Zimbabwe	-	-	-	-	زيمبابوي
Tunisia	543	99	1,402	2,044	تونس
<u>Other African Countries:</u>	<u>1,482</u>	<u>3,611</u>	<u>3,983</u>	<u>9,076</u>	<u>دول أفريقية أخرى</u>
Algeria	208	48	244	500	الجزائر
Morocco	-	20	-	20	المغرب
Nigeria	77	146	499	722	نيجيريا
Somalia	-	-	-	-	الصومال
South Sudan	1,197	2,995	3,240	7,432	جنوب السودان
Angola	-	-	-	-	أنجولا
Republic of Congo ( brazzaville)	-	-	-	-	جمهورية الكونغو (برازافيل)
Namibia	-	-	-	-	ناميبيا
Others	-	403	-	403	أخرى
<u>Total</u>	<u>21,227</u>	<u>25,631</u>	<u>42,787</u>	<u>89,645</u>	<u>المجموع</u>

Table No. (5) Cont'd

تابع جدول رقم (5)

Countries	2025*				الأقطار
	يناير Jan.	فبراير Feb.	مارس Mar.	المجموع Total	
<b>Asia:</b>					<b>آسيا :</b>
Bangladesh	-	-	-	-	بنغلاديش
China	12,522	5,562	4,583	22,668	الصين
Hong Kong	-	-	-	-	هونغ كونج
India	793	3,434	2,125	6,352	الهند
Indonesia	-	-	-	-	إندونيسيا
Malaysia	70	-	-	70	ماليزيا
Pakistan	2,796	2,558	1,997	7,351	باكستان
South Korea	-	-	-	-	كوريا الجنوبية
Singapore	-	-	-	-	سنغافورة
Taiwan	-	-	-	-	تايوان
Thailand	122	-	232	354	تايلاند
Others	-	-	-	-	أخرى
<b>Total</b>	<b>16,303</b>	<b>11,555</b>	<b>8,937</b>	<b>36,795</b>	<b>المجموع</b>
<b>Arab Countries</b>					<b>الدول العربية:</b>
Bahrain	26	-	46	72	البحرين
Iraq	-	-	-	0	العراق
Jordan	1,503	464	1,139	3,106	الأردن
Kuwait	18	-	55	73	الكويت
Lebanon	1,581	2,089	2,659	6,328	لبنان
Oman	8,169	34	2,306	10,509	عمان
Qatar	31,029	4,168	4,783	39,979	قطر
Saudi Arabia	3,532	26,857	35,247	65,636	السعودية
Syria	1,688	2,312	733	4,733	سوريا
United Arab Emirates	116,091	141,068	167,010	424,168	الإمارات العربية المتحدة
Yemen	232	129	-	361	اليمن
Others	-	-	-	-	أخرى
<b>Total</b>	<b>163,870</b>	<b>177,119</b>	<b>213,977</b>	<b>554,965</b>	<b>المجموع</b>
<b>Western Hemisphere:</b>					<b>نصف الكرة الغربى :</b>
Brazil	-	-	-	-	البرازيل
Mexico	-	-	-	-	المكسيك
Others	-	-	-	-	أخرى
<b>Total</b>	<b>-</b>	<b>-</b>	<b>-</b>	<b>-</b>	<b>المجموع</b>
<b>Other Countries</b>	<b>62</b>	<b>68</b>	<b>159</b>	<b>289</b>	<b>أقطار أخرى</b>
<b>Total</b>	<b>206,339</b>	<b>218,612</b>	<b>279,156</b>	<b>704,106</b>	<b>المجموع</b>

Source: Sudan Custom authority

المصدر : هيئة الجمارك السودانية

\*Provisional Data

\* بيانات أولية



جدول رقم (6) Table No. (6)  
 الصادرات حسب القطر والسلعة خلال الفترة (يناير - مارس) 2025\*  
 Exports By Country & Commodities During ( Jan. -Mar. ) 2025\*  
 ( القيمة بالآلاف الدولارات )  
 ( Value in US.\$000'S )

Countries	ذهب Gold	حيوانات حية Livestock	سمسم Sesame	فول سوداني Ground Nuts	صمغ عربي Gum Arabic	قطن Cotton	حب بطيخ Melon Seeds	كبيكي Chickpea	منتجات زراعية أخرى Other Agricultural Products	أعلاف Fodders	لحوم Meats	جلود Hides and Skins	معادن Minerals	البتروول ومنتجاته Petroleum and Petroleum Products	سلع مصنعة Manufactured Goods	أخرى Others	المجموع Total	القطر
<b>Industrial Countries:</b>																		<b>الدول الصناعية :</b>
Austria	-	-	-	-	-	-	-	-	-	-	-	-	-	-	-	-	-	النمسا
Australia	-	-	0	-	1	-	-	-	13	-	-	-	-	-	11	0	26	استراليا
Belgium	-	-	-	-	93	-	-	0	10	-	-	-	-	-	37	1	141	بلجيكا
Canada	-	-	-	-	1	-	-	0	15	-	-	-	-	-	3	0	19	كندا
Denmark	-	-	-	-	-	-	-	-	-	-	-	-	-	-	-	1	1	الدنمارك
Finland	-	-	-	-	88	-	-	-	-	-	-	-	-	-	-	-	88	فنلندا
France	-	-	-	-	5,436	-	-	-	5	-	-	-	-	-	-	-	5,441	فرنسا
Germany	-	-	1	-	1,014	-	-	-	99	-	-	-	-	-	5	1	1,119	ألمانيا
Greece	-	-	679	-	7	-	-	-	-	-	-	-	-	-	-	-	685	اليونان
Ireland	-	-	-	-	-	-	-	-	-	-	-	-	-	-	-	-	-	أيرلندا
Italy	-	-	-	-	226	-	-	-	-	-	-	-	-	-	3,933	-	4,160	إيطاليا
Japan	-	-	-	-	46	-	-	-	218	-	-	-	-	-	-	-	263	اليابان
Netherlands	-	-	-	-	45	-	-	-	-	-	-	-	-	-	-	-	45	هولندا
Norway	-	-	-	-	-	-	-	-	-	-	-	-	-	-	-	-	-	النرويج
Portugal	-	-	-	-	-	-	-	-	-	-	-	-	-	-	-	-	-	البرتغال
Spain	-	-	-	-	-	-	-	-	-	-	-	-	-	-	-	-	-	اسبانيا
Sweden	-	-	-	-	-	-	-	-	-	-	-	-	-	-	-	-	-	السويد
Switzerland	-	-	-	-	-	-	-	-	-	-	-	-	-	-	-	-	-	سويسرا
United Kingdom	-	-	-	-	637	-	-	-	31	-	-	-	-	-	2	0	670	المملكة المتحدة
United States	-	-	-	-	720	-	-	-	-	-	-	-	-	-	0	0	720	الولايات المتحدة
Others	-	-	-	-	-	-	-	-	-	-	-	-	-	-	-	-	-	أخرى
<b>Total</b>	-	-	679	-	8,313	-	-	1	391	-	-	-	-	-	3,991	4	13,378	<b>المجموع</b>
<b>Eurpoe (other):</b>																		<b>أوروبا (أخرى) :</b>
Bulgaria	-	-	-	-	-	-	-	-	-	-	-	-	-	-	-	-	-	بلغاريا
Cyprus	-	-	-	-	-	-	-	-	-	-	-	-	-	-	-	-	-	قبرص
Czechoslovakia	-	-	-	-	-	-	-	-	-	-	-	-	-	-	-	-	-	تشيكوسلوفاكيا
Hungary	-	-	-	-	-	-	-	-	-	-	-	-	-	-	-	-	-	المجر
Malta	-	-	-	-	-	-	-	-	-	-	-	-	-	-	-	-	-	مالطا
Poland	-	-	-	-	-	-	-	-	-	-	-	-	-	-	-	-	-	بولندا
Romania	-	-	-	-	-	-	-	-	-	-	-	-	-	-	-	-	-	رومانيا
Russia	-	-	-	-	-	-	-	-	-	-	-	-	-	-	-	-	-	روسيا
Turkey	-	-	7,799	-	457	-	655	-	-	-	-	50	-	-	-	74	9,034	تركيا
Ukraine	-	-	-	-	-	-	-	-	-	-	-	-	-	-	-	-	-	أوكرانيا
Yugoslavia	-	-	-	-	-	-	-	-	-	-	-	-	-	-	-	-	-	يوغوسلافيا
Others	-	-	-	-	-	-	-	-	-	-	-	-	-	-	-	-	-	أخرى
<b>Total</b>	-	-	7,799	-	457	-	655	-	-	-	-	50	-	-	-	74	9,034	<b>المجموع</b>

Table No. (6) Cont'd

تابع جدول رقم (6)

Countries	ذهب Gold	حيوانات حية Livestock	سمسم Sesame	فول سوداني Ground Nuts	صمغ عربي Gum Arabic	قطن Cotton	حب بطيخ Melon Seeds	كبيبي Chickpea	منتجات زراعية أخرى Other Agricultural Products	أعلاف Fodders	لحوم Meats	جلود Hides and Skins	معادن Minerals	البنزول ومنتجاته Petroleum and Petroleum Products	سلع مصنعة Manufactured Goods	أخرى Others	المجموع Total	الانظر
<b>Africa:</b>																		<b>أفريقيا :</b>
<b>COMESA Countries:</b>	31,993	19,242	23,256	425	439	1,564	1,350	-	2,043	21	-	-	-	-	27	209	80,569	<b>دول الكوميسا</b>
Burundi	-	-	-	-	-	-	-	-	-	-	-	-	-	-	-	-	-	بورندي
Comoros	-	-	-	-	-	-	-	-	-	-	-	-	-	-	-	-	-	جزر القمر
Djibouti	-	-	-	-	-	-	-	-	-	-	-	-	-	-	-	-	-	جيبوتي
Egypt	31,993	19,242	20,668	425	340	1,294	1,350	-	1,918	21	-	-	-	-	27	173	77,452	مصر
Eritrea	-	-	-	-	-	-	-	-	-	-	-	-	-	-	-	-	-	إريتريا
Ethiopia	-	-	-	-	-	-	-	-	13	-	-	-	-	-	-	36	49	إثيوبيا
Kenya	-	-	-	-	-	-	-	-	-	-	-	-	-	-	-	-	-	كينيا
Libya	-	-	-	-	-	-	-	-	112	-	-	-	-	-	-	-	112	ليبيا
Madagascar	-	-	-	-	-	-	-	-	-	-	-	-	-	-	-	-	-	مدغشقر
Malawi	-	-	-	-	-	-	-	-	-	-	-	-	-	-	-	-	-	ملاوي
Mauritius	-	-	-	-	-	-	-	-	-	-	-	-	-	-	-	-	-	موريشس
Rwanda	-	-	-	-	-	-	-	-	-	-	-	-	-	-	-	-	-	رواندا
Seychelles	-	-	-	-	-	-	-	-	-	-	-	-	-	-	-	-	-	سيشيل
Eswatini(Swaziland)	-	-	-	-	-	-	-	-	-	-	-	-	-	-	-	-	-	سواتيني (سوازيلاند)
Uganda	-	-	643	-	-	270	-	-	-	-	-	-	-	-	-	-	913	يوغندا
Democratic republic of Congo (Zaire)	-	-	-	-	-	-	-	-	-	-	-	-	-	-	-	-	-	الكونغو الديمقراطية (زاير)
Zambia	-	-	-	-	-	-	-	-	-	-	-	-	-	-	-	-	-	زامبيا
Zimbabwe	-	-	-	-	-	-	-	-	-	-	-	-	-	-	-	-	-	زيمبابوي
Tunisia	-	-	1,945	-	99	-	-	-	-	-	-	-	-	-	-	-	2,044	تونس
<b>Other African Countries:</b>	-	240	5,246	-	18	1,508	1,139	-	54	71	-	687	-	-	112	-	9,076	<b>دول أفريقية أخرى</b>
Algeria	-	-	482	-	18	-	-	-	-	-	-	-	-	-	-	-	500	الجزائر
Morocco	-	-	-	-	-	-	-	-	20	-	-	-	-	-	-	-	20	المغرب
Nigeria	-	-	-	-	-	-	-	-	34	-	-	687	-	-	-	-	722	نيجيريا
Somalia	-	-	-	-	-	-	-	-	-	-	-	-	-	-	-	-	-	الصومال
South Sudan	-	240	4,431	-	-	1,508	1,069	-	-	71	-	-	-	-	112	-	7,432	جنوب السودان
Angola	-	-	-	-	-	-	-	-	-	-	-	-	-	-	-	-	-	أنجولا
Republic of Congo ( brazzaville)	-	-	-	-	-	-	-	-	-	-	-	-	-	-	-	-	-	جمهورية الكونغو (برازافيل)
Namibia	-	-	-	-	-	-	-	-	-	-	-	-	-	-	-	-	-	ناميبيا
Others	-	-	333	-	-	-	69	-	-	-	-	-	-	-	-	-	403	أخرى
<b>Total</b>	<b>31,993</b>	<b>19,482</b>	<b>28,503</b>	<b>425</b>	<b>457</b>	<b>3,072</b>	<b>2,488</b>	<b>-</b>	<b>2,097</b>	<b>92</b>	<b>-</b>	<b>687</b>	<b>-</b>	<b>-</b>	<b>139</b>	<b>209</b>	<b>89,645</b>	<b>المجموع</b>

Table No. (6) Cont'd

تابع جدول رقم (6)

Countries	ذهب Gold	حيوانات حية Livestock	سمسم Sesame	فول سوداني Ground Nuts	صمغ عربي Gum Arabic	قطن Cotton	حب بطيخ Melon Seeds	كبيبي Chickpea	منتجات زراعية أخرى Other Agricultural Products	أعلاف Fodders	لحوم Meats	جلود Hides and Skins	معادن Minerals	البترول ومنتجاته Petroleum and Petroleum Products	سلع مصنعة Manufactured Goods	أخرى Others	المجموع Total	الإجمالي
<b>Asia:</b>																		<b>آسيا:</b>
Bangladesh	-	-	-	-	-	-	-	-	-	-	-	-	-	-	-	-	-	بنغلاديش
China	-	-	17,713	1,121	112	3,299	-	-	66	53	-	259	-	-	-	44	22,668	الصين
Hong Kong	-	-	-	-	-	-	-	-	-	-	-	-	-	-	-	-	-	هونغ كونج
India	-	-	4	-	1,750	160	2,130	-	1,250	-	-	-	1,035	-	-	23	6,352	الهند
Indonesia	-	-	-	-	-	-	-	-	-	-	-	-	-	-	-	-	-	إندونيسيا
Malaysia	-	-	-	-	-	70	-	-	-	-	-	-	-	-	-	-	70	ماليزيا
Pakistan	-	-	-	-	-	7,351	-	-	-	-	-	-	-	-	-	-	7,351	باكستان
South Korea	-	-	-	-	-	-	-	-	-	-	-	-	-	-	-	-	-	كوريا الجنوبية
Singapore	-	-	-	-	-	-	-	-	-	-	-	-	-	-	-	-	-	سنغافورة
Taiwan	-	-	-	-	-	-	-	-	-	-	-	-	-	-	-	-	-	تايوان
Thailand	-	4	-	-	350	-	-	-	-	-	-	-	-	-	-	-	354	تايلاند
Others	-	-	-	-	-	-	-	-	-	-	-	-	-	-	-	-	-	أخرى
<b>Total</b>	-	4	17,718	1,121	2,213	10,880	2,130	-	1,316	53	-	259	1,035	-	-	67	36,795	<b>المجموع</b>
<b>Arab Countries</b>																		<b>الدول العربية:</b>
Bahrain	-	-	-	-	-	-	-	-	10	62	-	-	-	-	-	-	72	البحرين
Iraq	-	-	-	-	-	-	-	-	-	-	-	-	-	-	-	-	-	العراق
Jordan	-	-	2,702	-	59	-	345	-	-	-	-	-	-	-	-	-	3,106	الأردن
Kuwait	-	-	-	-	-	-	-	-	57	3	-	-	-	-	-	13	73	الكويت
Lebanon	-	-	6,212	-	-	-	116	-	-	-	-	-	-	-	0	-	6,328	لبنان
Oman	10,200	-	174	-	0	-	100	-	17	14	-	-	-	-	-	1	10,509	عمان
Qatar	11,506	26,891	98	4	20	-	1	0	354	1,025	16	-	-	-	62	1	39,979	قطر
Saudi Arabia	-	57,397	5,942	4	256	-	634	11	763	-	-	-	-	-	613	17	65,636	السعودية
Syria	-	-	4,293	-	-	-	440	-	-	-	-	-	-	-	-	-	4,733	سوريا
United Arab Emirates	395,801	-	7,612	-	746	-	9,835	0	2,049	7,385	-	-	464	-	247	29	424,168	الإمارات العربية المتحدة
Yemen	-	-	52	-	-	-	309	-	-	-	-	-	-	-	-	-	361	اليمن
Others	-	-	-	-	-	-	-	-	-	-	-	-	-	-	-	-	-	أخرى
<b>Total</b>	<b>417,507</b>	<b>84,289</b>	<b>27,085</b>	<b>8</b>	<b>1,080</b>	<b>-</b>	<b>11,781</b>	<b>12</b>	<b>3,250</b>	<b>8,490</b>	<b>16</b>	<b>-</b>	<b>464</b>	<b>-</b>	<b>922</b>	<b>62</b>	<b>554,965</b>	<b>المجموع</b>
<b>Western Hemisphere:</b>																		<b>نصف الكرة الغربي:</b>
Brazil	-	-	-	-	-	-	-	-	-	-	-	-	-	-	-	-	-	البرازيل
Mexico	-	-	-	-	-	-	-	-	-	-	-	-	-	-	-	-	-	المكسيك
Others	-	-	-	-	-	-	-	-	-	-	-	-	-	-	-	-	-	أخرى
<b>Total</b>	<b>-</b>	<b>-</b>	<b>-</b>	<b>-</b>	<b>-</b>	<b>-</b>	<b>-</b>	<b>-</b>	<b>-</b>	<b>-</b>	<b>-</b>	<b>-</b>	<b>-</b>	<b>-</b>	<b>-</b>	<b>-</b>	<b>-</b>	<b>المجموع</b>
Other Countries	-	-	198	-	-	-	68	-	-	23	-	-	-	-	-	-	289	أقطار أخرى
<b>Total</b>	<b>449,500</b>	<b>103,774</b>	<b>81,981</b>	<b>1,554</b>	<b>12,519</b>	<b>13,952</b>	<b>17,122</b>	<b>12</b>	<b>7,054</b>	<b>8,658</b>	<b>16</b>	<b>996</b>	<b>1,499</b>	<b>-</b>	<b>5,053</b>	<b>415</b>	<b>704,106</b>	<b>المجموع</b>

Source: Sudan Custom authority

المصدر : هيئة الجمارك السودانية

\*Provisional Data

\* بيانات أولية

القسم الثاني

الواردات

Second Section

IMPORTS

**جدول رقم (1) Table NO.**

**ملخص الواردات حسب السلع خلال الفترة (يناير - مارس) 2025 \***

**Summary of Imports By Commodity During (Jan. - Mar.) 2025 \***

(القيمة بآلاف الدولارات)

(Value In US.\$000'S)

Commodity	Unit	*2025 (يناير - مارس) (Jan.- Mar.) 2025*		الوحدة	السلع
		الكمية Quantity	القيمة Value		
<b><u>Foodstuffs:</u></b>	قيمة		387,806	قيمة	<b><u>مواد غذائية :</u></b>
Wheat	M.T	232,314	52,915	طن متري	قمح
Wheat Flour	"	124,914	59,757	"	دقيق قمح
Sugar	"	246,656	134,828	"	سكر
Other Foodstuffs	Value		140,307	قيمة	مواد غذائية أخرى
<b><u>Beverages and Tobacco</u></b>	"		10,094	"	<b><u>المشروبات والتبغ</u></b>
<b><u>Petroleum Products and Other Raw Materials</u></b>	"		221,685	"	<b><u>المنتجات البترولية والمواد الخام</u></b>
<b><u>Petroleum Products</u></b>	"		205,586	"	<b><u>المنتجات البترولية:</u></b>
Jazolin	M.T	537,298	71,253	طن متري	جازولين
Benzine	"	48,559	15,787	"	بنزين
Others	Value		118,545	قيمة	اخرى
<b><u>Other Raw Materials</u></b>	"		16,099	"	<b><u>مواد خام أخرى</u></b>
<b><u>Chemical Products:</u></b>	"		155,642	"	<b><u>المنتجات الكيماوية:</u></b>
Medicines	"		103,412	"	أدوية
Other Chemical Products	"		52,230	"	منتجات كيماوية أخرى
<b><u>Manufactured Goods</u></b>	"		193,645	"	<b><u>سلع مصنعة</u></b>
<b><u>Machinery and Equipments</u></b>	"		148,138	"	<b><u>آلات ومعدات</u></b>
<b><u>Transport Equipments</u></b>	"		100,172	"	<b><u>وسائل نقل</u></b>
<b><u>Textiles</u></b>	"		92,505	"	<b><u>منسوجات</u></b>
<b><u>Others</u></b>	"		3,141	"	<b><u>أخرى</u></b>
<b>Total</b>			<b>1,312,829</b>		<b>المجموع</b>

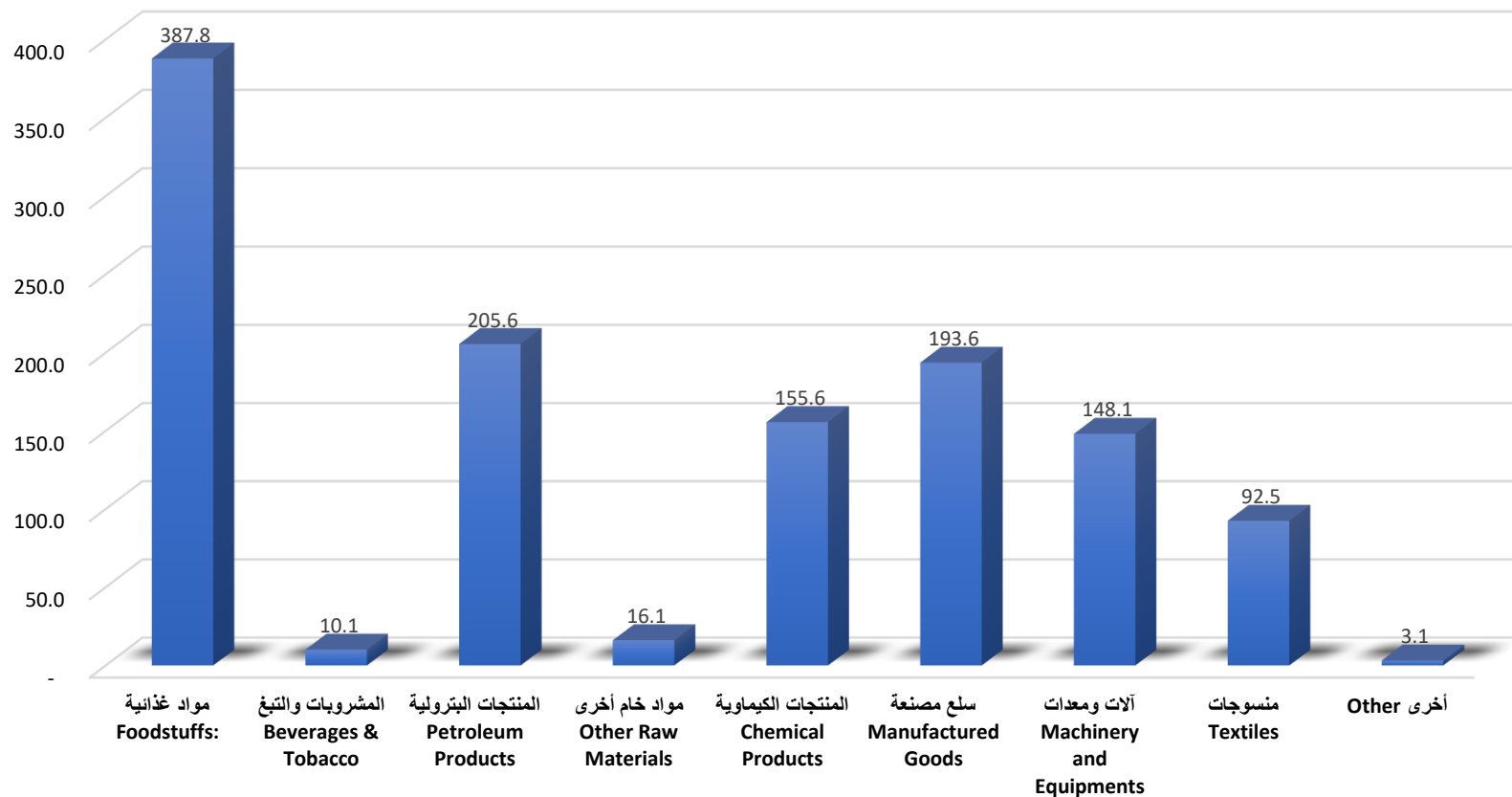
Source : Sudan custom authority.

المصدر : هيئة الجمارك السودانية.

\*Provisional Data

\* بيانات أولية

**الواردات خلال الفترة (يناير- مارس) 2025\***  
**Imports During (Jan.-Mar.) 2025\***  
**القيمة بملايين الدولارات (Value in US\$ Million)**



**جدول رقم (2) Table No.(2)**  
**الواردات حسب السلع خلال الفترة (يناير-مارس) 2025\* (شهريا)**  
**Imports By Commodity During (Jan. - Mar.) 2025\* (Monthly)**  
**(القيمة بالآلاف الدولارات)**  
**(Value In US.\$000'S)**

السلع	المجموع Total	مارس Mar.	فبراير Feb.	يناير Jan.	Commodity
<b>مواد غذائية:</b>					<b>Foodstuffs:</b>
قمح	52,915	21,604	12,590	18,721	Wheat
دقيق قمح	59,757	17,162	21,912	20,683	Wheat Flour
سكر	134,828	47,611	51,867	35,350	Sugar
بن وشاي وتوابل	19,120	4,874	6,163	8,083	Tea, Coffee, and Spices
منتجات الألبان	12,037	3,918	2,974	5,145	Dairy Products
أسماك ومعلبات الأسماك	106	35	41	31	Fish and Preparations Thereof
لحوم ومنتجاتها	490	152	199	139	Meat and Processed Meat Products
خضروات وفواكه ومنتجاتها	17,150	5,289	5,641	6,220	Vegetables, Fruits and Related Products
حلويات وبسكويت	6,878	2,316	1,979	2,583	Confectionery, Sweets, and Biscuits
عدس	15,824	3,613	6,098	6,113	Lentils
زيوت حيوانية ونباتية	23,840	8,738	9,072	6,030	Animal and Vegetable Oils
أرز	20,553	10,540	3,077	6,936	Rice
أخرى	24,309	7,691	6,808	9,810	Others
<b>المجموع</b>	<b>387,806</b>	<b>133,542</b>	<b>128,421</b>	<b>125,843</b>	<b>Total</b>
<b>المشروبات والتبغ:</b>					<b>Beverages and Tobacco:</b>
مشروبات معدنية	4,928	1,863	1,744	1,320	Soft Drinks
سجائر	4,231	1,387	902	1,942	Cigarettes
تبغ	880	296	468	116	Tobacco
أخرى	55	10	10	35	Others
<b>المجموع</b>	<b>10,094</b>	<b>3,557</b>	<b>3,124</b>	<b>3,413</b>	<b>Total</b>

Table No. (2) Cont'd

تابع جدول رقم (2)

Commodity	يناير Jan.	فبراير Feb.	مارس Mar.	المجموع Total	السلع
<b>Raw Materials:</b>					<b>مواد خام:</b>
<b>Petroleum Products</b>	<b>133,293</b>	<b>44,839</b>	<b>27,454</b>	<b>205,586</b>	<b>منتجات بترولية</b>
Jazolin	45,372	24,430	1,451	71,253	جازولين
Benzine	9,639	2,957	3,191	15,787	بنزين
Asphalt	13	0	-	13	أسفلت
Butagas	41,277	9,309	7,715	58,302	غاز طبيعي
Lubricating Oil	6,866	4,530	9,828	21,225	زيوت تشحيم
Others	30,124	3,613	5,268	39,005	أخرى
Crude Rubber	3,270	3,715	6,983	13,968	خام المطاط
Tallow	-	-	-	-	شحوم
Seeds for Sowing	59	253	10	322	بذور وتقاوى
Packing Paper	-	-	-	-	ورق تغليف
Others	274	489	1,046	1,809	أخرى
<b>Total</b>	<b>136,895</b>	<b>49,297</b>	<b>35,493</b>	<b>221,685</b>	<b>المجموع</b>
<b>Chemicals:</b>					<b>مواد كيمياوية:</b>
Medicines	31,738	26,519	45,155	103,412	أدوية
Chemical Products	1,922	2,440	4,675	9,037	عناصر كيمياوية ومركباتها
Fertilizers	3,122	1,474	254	4,849	أسمدة
Tanning and Dying Materials	602	472	522	1,595	مواد للدهاية والصباغة والتلوين
Perfumes and Cosmetics	7,829	4,521	9,433	21,784	عطور ومستحضرات تجميل
Pharmacy products	-	815	-	815	منتجات الصيدلية
Insecticides	2,489	3,084	2,159	7,733	مبيدات حشرية
Others	2,079	2,081	2,256	6,417	أخرى
<b>Total</b>	<b>49,781</b>	<b>41,406</b>	<b>64,454</b>	<b>155,642</b>	<b>المجموع</b>
<b>Manufactured Goods:</b>					<b>مصنوعات:</b>
Medical and Pharmaceutical Equipments	3,016	2,388	3,465	8,870	معدات طبية وصيدلية
Leather Products	483	384	460	1,328	مصنوعات الجلود
Manufactured Rubber	3,489	3,537	4,369	11,395	مصنوعات المطاط
Manufactured Plastics	-	-	-	-	مصنوعات البلاستيك
Manufactured Wood and Cork	2,718	2,011	2,973	7,703	مصنوعات خشب وقلين
Glass and Glassware	1,964	1,904	1,709	5,578	مصنوعات الزجاج
Iron, Steel and Articles Thereof	11,069	13,064	23,297	47,429	حديد وصلب ومنتجاته
Manufactured Metals	3,439	2,816	3,620	9,874	مصنوعات المعادن
Footwear	4,395	3,264	5,143	12,803	أحذية
Jute and Sacks	-	-	-	-	خيش وجوالات
Books, Magazines, and Newspapers	362	113	4,020	4,494	كتب ومجلات وجراند
Cement and Stony Products	12,140	21,259	22,853	56,252	أسمنت ومنتجات حجرية
Scientific Equipments	179	416	4,144	4,739	أجهزة علمية
Paper Products	1,859	1,213	1,946	5,019	مصنوعات الورق
Ceramic Products	1,734	1,595	2,573	5,903	مصنوعات الخزف
Others	3,964	3,662	4,634	12,260	أخرى
<b>Total</b>	<b>50,812</b>	<b>57,626</b>	<b>85,206</b>	<b>193,645</b>	<b>المجموع</b>



Table No. (2) Cont'd

تابع جدول رقم (2)

Commodity	يناير Jan.	فبراير Feb.	مارس Mar.	المجموع Total	السلع
<b>Machinery and Equipments:</b>					<b>آلات ومعدات:</b>
Non-Electrical Appliances	5,780	2,830	6,546	15,155	آلات غير كهربائية
Electrical Appliances	15,774	17,873	30,393	64,040	آلات كهربائية
Refrigerators	714	1,041	2,018	3,773	ثلاجات
Air Conditioners	774	1,062	662	2,498	مكيفات هواء
Machinery Spare Parts	3,643	5,350	4,415	13,408	قطع غيار آلات
T.V., Radios , Recorders,Tapes, etc.	5,953	2,847	8,409	17,209	تلفزيونات ورايويوهات واشربة ومسجلات واجهزة اتصال
Batteries	2,739	2,485	4,587	9,812	بطاريات
Tractors	1,288	3,137	3,019	7,443	جرارات
Ovens	681	1,924	1,078	3,684	أفران
Others	3,853	2,277	4,986	11,117	أخرى
<b>Total</b>	<b>41,200</b>	<b>40,826</b>	<b>66,113</b>	<b>148,138</b>	<b>المجموع</b>
<b>Transport Equipments:</b>					<b>وسائل نقل:</b>
Railway Locomotives	-	1,215	656	1,871	قاطرات
Railway Wagons	396	6	5	406	عربات قطارات
Motor Cars	2,282	10,238	7,056	19,576	عربات صوالين
Trucks and Lorries	4,818	19,962	13,668	38,448	شاحنات و لوارى
Busses	193	279	538	1,010	بصات
Tyres and Tubes	5,359	6,480	9,216	21,054	أنابيب واطارات
Autos Spare Parts	2,885	3,155	4,369	10,409	قطع غيار عربات
Motor-Cycles	2,384	1,476	2,707	6,567	دراجات بخارية
Bicycles	304	226	210	740	دراجات
Aircrafts	-	-	1	1	طائرات
Aircrafts Spare Parts	-	5	10	15	قطع غيار طائرات
Locomotive Spare Parts	-	0	-	0	قطع غيار قاطرات
Ferries and Steamers	1	11	-	12	مراكب بخارية ومعديات
Others	16	3	44	63	أخرى
<b>Total</b>	<b>18,637</b>	<b>43,054</b>	<b>38,481</b>	<b>100,172</b>	<b>المجموع</b>
<b>Textiles</b>					<b>منسوجات:</b>
Yarn	-	-	-	-	غزل
Man-Made Filaments and Staple Fibres	7,359	12,084	17,750	37,194	منسوجات من شعيرات تركيبية
Wadding Of Textile Materials	6	2	2	10	حشو من مواد نسيجية
Carpets	168	138	281	587	سجاد
Special Woven Fabrics	7,970	11,198	11,966	31,134	منسوجات بصفات خاصة
Knitted Or Crocheted Fabrics	64	309	91	464	أقمشة مصنعة
Ready Made Clothes	6,895	6,968	6,205	20,067	ملبوسات جاهزة
Others	1,032	737	1,280	3,049	أخرى
<b>Total</b>	<b>23,494</b>	<b>31,436</b>	<b>37,575</b>	<b>92,505</b>	<b>المجموع</b>
Others	1,209	712	1,220	3,141	أخرى
<b>Total</b>	<b>451,284</b>	<b>395,904</b>	<b>465,641</b>	<b>1,312,829</b>	<b>المجموع</b>

Source : Sudan custom authority.

المصدر : هيئة الجمارك السودانية.

\*Provisional Data

\* بيانات أولية

**جدول رقم (3) Table No.**  
**الواردات حسب السلع خلال الفترة ( يناير -مارس) \*2025 ( ربع سنوياً)**  
**Imports By Commodity During (Jan. - Mar.) 2025\* (Quarterly)**  
**(القيمة بالآلاف الدولارات)**  
**(Value In US.\$000'S)**

Commodity	Unit	*2025 (يناير- مارس) (Jan.- Mar.) 2025*		المجموع Total		الوحدة	السلع
		الكمية Quantity	القيمة Value	الكمية Quantity	القيمة Value		
<b>Foodstuffs:</b>							<b>مواد غذائية:</b>
Wheat	M.T	232,314	52,915	232,314	52,915	طن متري	قمح
Wheat Flour	"	124,914	59,757	124,914	59,757	"	دقيق قمح
Sugar	"	246,656	134,828	246,656	134,828	"	سكر
Tea, Coffee, and Spices	"	15,014	19,120	15,014	19,120	"	بن وشاي وتوابل
Dairy Products	"	7,851	12,037	7,851	12,037	"	منتجات الألبان
Fish and Preparations Thereof	"	504	106	504	106	"	أسماك ومعلبات الأسماك
Meat and Processed Meat Products	"	310	490	310	490	"	لحوم ومنتجاتها
Vegetables, fruits and Related products	"	31,528	17,150	31,528	17,150	"	خضروات وفواكه ومنتجاتها
Confectionery, Sweets, and Biscuits	"	14,595	6,878	14,595	6,878	"	حلويات وبسكويت
Lentils	"	16,373	15,824	16,373	15,824	"	عدس
Animal and Vegetable Oils	"	32,951	23,840	32,951	23,840	"	زيوت حيوانية ونباتية
Rice	"	37,325	20,553	37,325	20,553	"	أرز
Others	VALUE		24,309		24,309	قيمة	أخرى
<b>Total</b>			<b>387,806</b>		<b>387,806</b>		<b>المجموع</b>
<b>Beverages &amp; Tobacco:</b>							<b>المشروبات والتبغ:</b>
Soft Drinks	VALUE		4,928		4,928	قيمة	مشروبات معدنية
Cigarettes	"		4,231		4,231	"	سجائر
Tobacco	"		880		880	"	تبغ
Others	"		55		55	"	أخرى
<b>Total</b>			<b>10,094</b>		<b>10,094</b>		<b>المجموع</b>

Table No. (3) Cont'd

تابع جدول رقم (3)

Commodity	Unit	*2025 (يناير- مارس) (Jan.- Mar.) 2025*		المجموع Total		الوحدة	المسلع
		الكمية Quantity	القيمة Value	الكمية Quantity	القيمة Value		
<b>Raw Materials:</b>							<b>مواد خام:</b>
<b>Petroleum Products</b>	M.T	323,074	205,586	323,074	205,586	طن مترى	<b>منتجات بترولية</b>
Jazolin	"	192,819	71,253	192,819	71,253	"	جازولين
Benzine	"	48,559	15,787	48,559	15,787	"	بنزين
Asphalt	"	42	13	42	13	"	أسفلت
Butagaz	"	70,343	58,302	70,343	58,302	"	غاز طبيعي
Lubricating Oil	"	10,008	21,225	10,008	21,225	"	زيت تشحيم
Others	"	1,303	39,005	1,303	39,005	"	أخرى
Crude Rubber	"	-	13,968	-	13,968	"	خام المطاط
Tallow	"	-	-	-	-	"	شحوم
Seeds for Sowing	"	-	322	-	322	"	بذور وتقاوى
Packing Paper	"	-	-	-	-	"	ورق تغليف
Others	VALUE		1,809		1,809	قيمة	أخرى
<b>Total</b>			221,685		221,685		<b>المجموع</b>
<b>Chemicals:</b>							<b>مواد كيميائية:</b>
Medicines	VALUE		103,412		103,412	قيمة	أدوية
Chemical Products	"		9,037		9,037	"	عناصر كيميائية ومركباتها
Fertilizers	M.T	14,570	4,849	14,570	4,849	طن مترى	أسمدة
Tanning and Dying Materials	"	2,608	1,595	2,608	1,595	"	مواد للصبغة والتلوين
Perfumes and Cosmetics	"	31,019	21,784	31,019	21,784	"	عطور ومستحضرات تجميل
Pharmacy Products	"	-	815	-	815	"	منتجات الصيدلانية
Insecticides	"	12,751	7,733	12,751	7,733	"	مبيدات حشرية
Others	VALUE		6,417		6,417	قيمة	أخرى
<b>Total</b>			155,642		155,642		<b>المجموع</b>
<b>Manufactured Goods:</b>							<b>مصنوعات:</b>
Medical and Pharmaceutical Equipments	VALUE		8,870		8,870	قيمة	معدات طبية وصيدلانية
Leather Products	M.T	828	1,328	828	1,328	طن مترى	مصنوعات الجلود
Manufactured Rubber	"	11,088	11,395	11,088	11,395	"	مصنوعات المطاط
Manufactured Plastics	"	-	-	-	-	"	مصنوعات البلاستيك
Manufactured Wood and Cork	"	19,125	7,703	19,125	7,703	"	مصنوعات خشب وقلين
Glass and Glassware	"	10,046	5,578	10,046	5,578	"	مصنوعات الزجاج
Iron, Steel and Articles Thereof	"	120,831	47,429	120,831	47,429	"	حديد وصلب ومنتجاته
Manufactured Metals	"	6,099	9,874	6,099	9,874	"	مصنوعات المعادن
Footwear	VALUE		12,803		12,803	قيمة	أحذية
Jute and Sacks	NO.	-	-	-	-	عدد	خيش وجوالات
Books, Magazines, and Newspapers	M.T	-	4,494	-	4,494	طن مترى	كتب ومجلات وجراند
Cement and Stony Products	"	386,534	56,252	386,534	56,252	"	أسمنت ومنتجات حجرية
Scientific Equipments	VALUE		4,739		4,739	قيمة	أجهزة علمية
Paper Products	M.T	6,001	5,019	6,001	5,019	طن مترى	مصنوعات الورق
Ceramic Products	"	31,354	5,903	31,354	5,903	"	مصنوعات الخزف
Others	VALUE		12,260		12,260	قيمة	أخرى
<b>Total</b>			193,645		193,645		<b>المجموع</b>

Table No. (3) Cont'd

تابع جدول رقم (3)

Commodity	Unit	*2025 (يناير- مارس) 2025* (Jan.- Mar.) 2025*		المجموع Total		الوحدة	المسلع
		الكمية Quantity	القيمة Value	الكمية Quantity	القيمة Value		
<b>Machinery &amp; Equipments:</b>							<b>آلات ومعدات:</b>
Non-Electrical Appliances	M.T	29,884	15,155	29,884	15,155	طن متري	آلات غير كهربائية
Electrical Appliances	VALUE		64,040		64,040	قيمة	آلات كهربائية
Refrigerators	NO.	1,789	3,773	1,789	3,773	عدد	ثلاجات
Air Conditioners	"	1,130	2,498	1,130	2,498	"	مكيفات هواء
Machinery Spare Parts	VALUE		13,408		13,408	قيمة	قطع غيار آلات
T.V., Radios , Recorders,Tapes, etc.	"		17,209		17,209	"	تلفزيونات ورايودهاش واشرطة ومسجلات واجهزة اتصال
Accumulators	"		9,812		9,812	"	بطاريات
Tractors	"		7,443		7,443	"	جرارات
Ovens	"		3,684		3,684	"	أفران
Others	"		11,117		11,117	"	أخرى
<b>Total</b>			<b>148,138</b>		<b>148,138</b>		<b>المجموع</b>
<b>Transport Equipments:</b>							<b>وسائل نقل:</b>
Railway Locomotives	NO.	-	1,871	-	1,871	عدد	قطارات
Railway Wagons	"	-	406	-	406	"	عربات قطارات
Motor Cars	"	1,108	19,576	1,108	19,576	"	عربات صوالين
Trucks and Lorries	"	8,140	38,448	8,140	38,448	"	شاحنات و لوارى
Busses	"	121	1,010	121	1,010	"	بصات
Tyres and Tubes	"	9,148	21,054	9,148	21,054	"	أنايب واطارات
Autos Spare Parts	VALUE		10,409		10,409	قيمة	قطع غيار عربات
Motor-Cycles	NO.	2,133	6,567	2,133	6,567	عدد	دراجات بخارية
Bicycles	"	410	740	410	740	"	دراجات
Aircrafts	"	-	1	-	1	"	طائرات
Aircrafts Spare Parts	VALUE		15		15	قيمة	قطع غيار طائرات
Locomotive Spare Parts	"		0		0	"	قطع غيار قطارات
Ferries and Steamers	NO.	-	12	-	12	عدد	مراكب بخارية ومعديات
Others	VALUE		63		63	قيمة	أخرى
<b>Total</b>			<b>100,172</b>		<b>100,172</b>		<b>المجموع</b>
<b>Textiles:</b>							<b>منسوجات:</b>
Yarn	M.T	-	-	-	-	طن متري	غزل
Man-Made Filaments and Staple Fibres	"	10,720	37,194	10,720	37,194	"	منسوجات من شعيرات تركيبية
Wadding Of Textile Materials	"	4	10	4	10	"	حشو من مواد نسيجية
Carpets	VALUE		587		587	قيمة	سجاد
Special Woven Fabrics	M.T	21,212	31,134	21,212	31,134	طن متري	منسوجات بصفات خاصة
Knitted Or Crocheted Fabrics	"	64	464	64	464	"	أقمشة مصنعة
Ready Made Clothes	VALUE		20,067		20,067	قيمة	ملبوسات جاهزة
Others	"		3,049		3,049	"	أخرى
<b>Total</b>			<b>92,505</b>		<b>92,505</b>		<b>المجموع</b>
Others	VALUE		3,141		3,141	قيمة	أخرى
<b>Total</b>			<b>1,312,829</b>		<b>1,312,829</b>		<b>المجموع</b>

Source : Sudan custom authority.

المصدر : هيئة الجمارك السودانية.

\*Provisional Data

\* بيانات أولية

**جدول رقم (4) Table No.**  
**الواردات حسب السلع خلال الفترة (يناير - مارس) 2024\*\* - 2025\***  
**Imports By Commodity During (Jan. - Mar.) 2024\*\* - 2025\***  
**(القيمة بالآلاف الدولارات)**  
**(Value In US.\$000'S)**

Commodity	Unit	**2024 (يناير - مارس) (Jan.- Mar.) 2024**		*2025 (يناير - مارس) (Jan.- Mar.) 2025*		الوحدة	السلع
		الكمية Quantity	القيمة Value	الكمية Quantity	القيمة Value		
<b>Foodstuffs:</b>							<b>مواد غذائية:</b>
Wheat	M.T	218,778	62,885	232,314	52,915	طن متري	قمح
Wheat Flour	"	84,712	42,971	124,914	59,757	"	دقيق قمح
Sugar	"	260,610	129,690	246,656	134,828	"	سكر
Tea, Coffee, and Spices	"	11,556	16,812	15,014	19,120	"	بن وشاي وتوابل
Dairy Products	"	3,536	9,148	7,851	12,037	"	منتجات الألبان
Fish and Preparations Thereof	"	53	108	504	106	"	أسماك ومعلبات الأسماك
Meat and Processed Meat Products	"	32	104	310	490	"	لحوم ومنتجاتها
Vegetables, Fruits and Related Products	"	16,132	9,698	31,528	17,150	"	خضروات وفواكه ومنتجاتها
Confectionery, Sweets, and Biscuits	"	5,290	4,379	14,595	6,878	"	حلويات وبسكويت
Lentils	"	19,232	13,810	16,373	15,824	"	عدس
Animal and Vegetable Oils	"	11,618	9,211	32,951	23,840	"	زيوت حيوانية ونباتية
Rice	"	4,589	2,811	37,325	20,553	"	أرز
Others	"	-	16,154	-	24,309	"	أخرى
<b>Total</b>			<b>317,780</b>		<b>387,806</b>		<b>المجموع</b>
<b>Beverages &amp; Tobacco:</b>							<b>المشروبات والتبغ:</b>
Soft Drinks	VALUE		6,088		4,928	قيمة	مشروبات معدنية
Cigarettes	"		4,668		4,231	"	سجائر
Tobacco	"		1,281		880	"	تبغ
Others	"		122		55	"	أخرى
<b>Total</b>			<b>12,159</b>		<b>10,094</b>		<b>المجموع</b>

Table No. (4) Cont'd

تابع جدول رقم (4)

Commodity	Unit	**2024 (يناير - مارس) (Jan.- Mar.) 2024**		*2025 (يناير - مارس) (Jan.- Mar.) 2025*		الوحدة	المسـلع
		الكمية Quantity	القيمة Value	الكمية Quantity	القيمة Value		
<b>Raw Materials:</b>							<b>مواد خام:</b>
<b>Petroleum Products</b>	<b>M.T</b>	<b>683,878</b>	<b>243,477</b>	<b>323,074</b>	<b>205,586</b>	طن متري	<b>منتجات بترولية</b>
Jazolin	"	541,185	183,379	192,819	71,253	"	جازولين
Benzine	"	57,368	20,048	48,559	15,787	"	بنزين
Asphalt	"	-	-	42	13	"	أسفلت
Butagas	"	10,355	7,849	70,343	58,302	"	غاز طبيعي
Lubricating Oil	"	5,167	12,428	10,008	21,225	"	زيوت تشحيم
Others	"	69,803	19,774	1,303	39,005	"	أخرى
Crude Rubber	"	-	3,950	-	13,968	"	خام المطاط
Tallow	"	-	171	-	-	"	شحوم
Seeds for Sowing	"	-	1,304	-	322	"	بذور وتقاوى
Packing Paper	"	-	-	-	-	"	ورق تغليف
Others	<b>VALUE</b>		1,126		1,809	قيمة	أخرى
<b>Total</b>			<b>250,028</b>		<b>221,685</b>		<b>المجموع</b>
<b>Chemicals:</b>							<b>مواد كيميائية:</b>
Medicines	<b>VALUE</b>		49,827		103,412	قيمة	أدوية
Chemical Products	"		6,553		9,037	"	عناصر كيميائية ومركباتها
Fertilizers	<b>M.T</b>	4,147	2,041	14,570	4,849	طن متري	أسمدة
Tanning and Dying Materials	"	1,891	1,373	2,608	1,595	"	مواد للصبغة والصباغة والتلوين
Perfumes and Cosmetics	"	15,692	14,635	31,019	21,784	"	عطور ومستحضرات تجميل
Pharmacy Products	"	-	-	-	815	"	منتجات الصيدلية
Insecticides	"	1,449	6,199	12,751	7,733	"	مبيدات حشرية
Others	<b>VALUE</b>		5,911		6,417	قيمة	أخرى
<b>Total</b>			<b>86,539</b>		<b>155,642</b>		<b>المجموع</b>
<b>Manufactured Goods:</b>							<b>مصنوعات:</b>
Medical and Pharmaceutical Equipments	<b>VALUE</b>		8,114		8,870	قيمة	معدات طبية وصيدلية
Leather Products	<b>M.T</b>	574	1,141	828	1,328	طن متري	مصنوعات الجلود
Manufactured Rubber	"	2,957	6,393	11,088	11,395	"	مصنوعات المطاط
Manufactured Plastics	"	-	-	-	-	"	مصنوعات البلاستيك
Manufactured Wood and Cork	"	11,537	4,851	19,125	7,703	"	مصنوعات خشب وقلين
Glass and Glassware	"	5,886	3,488	10,046	5,578	"	مصنوعات الزجاج
Iron, Steel and Articles Thereof	"	60,895	47,473	120,831	47,429	"	حديد وصلب ومنتجاته
Manufactured Metals	"	2,118	4,873	6,099	9,874	"	مصنوعات المعادن
Footwear	<b>VALUE</b>		9,786		12,803	قيمة	أحذية
Jute and Sacks	<b>NO.</b>	-	-	-	-	عدد	خيش وجوالات
Books, Magazines, and Newspapers	<b>M.T</b>	-	5,040	-	4,494	طن متري	كتب ومجلات وجراند
Cement and Stony Products	"	213,630	29,616	386,534	56,252	"	أسمنت ومنتجات حجرية
Scientific Equipments	<b>VALUE</b>		722		4,739	قيمة	أجهزة علمية
Paper Products	<b>M.T</b>	2,725	4,029	6,001	5,019	طن متري	مصنوعات الورق
Ceramic Products	"	4,749	2,885	31,354	5,903	"	مصنوعات الخزف
Others	<b>VALUE</b>		8,445		12,260	قيمة	أخرى
<b>Total</b>			<b>136,857</b>		<b>193,645</b>		<b>المجموع</b>

Table No. (4) Cont'd

تابع جدول رقم (4)

Commodity	Unit	**2024 (يناير- مارس) (Jan.- Mar.) 2024**		*2025 (يناير- مارس) (Jan.- Mar.) 2025*		الوحدة	السلع
		الكمية Quantity	القيمة Value	الكمية Quantity	القيمة Value		
<b>Machinery &amp; Equipments:</b>							<b>آلات ومعدات:</b>
Non-Electrical Appliances	M.T	2,191	10,672	29,884	15,155	طن متري	آلات غير كهربائية
Electrical Appliances	VALUE		26,353		64,040	قيمة	آلات كهربائية
Refrigerators	NO.	244	207	1,789	3,773	عدد	ثلاجات
Air Conditioners	"	235	616	1,130	2,498	"	مكيفات هواء
Machinery Spare Parts	VALUE		8,490		13,408	قيمة	قطع غيار آلات
T.V., Radios , Recorders,Tapes, etc.	"		27,160		17,209	"	تلفزيونات ورايودهاات وشرطة ومسجلات واجهزة اتصال
Accumulators	"		6,024		9,812	"	بطاريات
Tractors	"		2,237		7,443	"	جرارات
Ovens	"		855		3,684	"	أفران
Others	"		7,299		11,117	"	أخرى
<b>Total</b>			<b>89,913</b>		<b>148,138</b>		<b>المجموع</b>
<b>Transport Equipments:</b>							<b>وسائل نقل:</b>
Railway Locomotives	NO.	-	979	-	1,871	عدد	قطارات
Railway Wagons	"	-	8	-	406	"	عربات قطارات
Motor Cars	"	598	8,496	1,108	19,576	"	عربات صوالين
Trucks and Lorries	"	1,253	13,591	8,140	38,448	"	شاحنات و لواري
Busses	"	599	4,347	121	1,010	"	بصات
Tyres and Tubes	"	6,116	14,080	9,148	21,054	"	أنابيب واطارات
Autos Spare Parts	VALUE		14,180		10,409	قيمة	قطع غيار عربات
Motor-Cycles	NO.	664	2,020	2,133	6,567	عدد	دراجات بخارية
Bicycles	"	158	323	410	740	"	دراجات
Aircrafts	"	-	-	-	1	"	طائرات
Aircrafts Spare Parts	VALUE		4		15	قيمة	قطع غيار طائرات
Locomotive Spare Parts	"	-	-	-	0	"	قطع غيار قطارات
Ferries and Steamers	NO.	-	4	-	12	عدد	مراكب بخارية ومعدات
Others	VALUE		298		63	قيمة	أخرى
<b>Total</b>			<b>58,330</b>		<b>100,172</b>		<b>المجموع</b>
<b>Textiles:</b>							<b>منسوجات:</b>
Yarn	M.T	-	-	-	-	طن متري	غزل
Man-Made Filaments and Staple Fibres	"	-	17,750	10,720	37,194	"	منسوجات من شعيرات تركيبية
Wadding Of Textile Materials	"	-	42	4	10	"	حشو من مواد نسيجية
Carpets	VALUE		170		587	قيمة	سجاد
Special Woven Fabrics	M.T	6,035	14,683	21,212	31,134	طن متري	منسوجات بصفات خاصة
Knitted Or Crocheted Fabrics	"	26	374	64	464	"	أقمشة مصنعة
Ready Made Clothes	VALUE		7,008		20,067	قيمة	ملبوسات جاهزة
Others	"		2,222		3,049	"	أخرى
<b>Total</b>			<b>42,248</b>		<b>92,505</b>		<b>المجموع</b>
Others	VALUE		1,356		3,141	قيمة	أخرى
<b>Total</b>			<b>995,211</b>		<b>1,312,829</b>		<b>المجموع</b>

Source : Sudan custom authority.

المصدر : هيئة الجمارك السودانية.

\*Provisional Data

\* بيانات أولية

\*\*Adjusted Data

\*\* بيانات معدلة

**جدول رقم (5) Table No. (5)**  
**الواردات حسب القطر خلال الفترة ( يناير - مارس ) 2025\* (شهرياً)**  
**Imports By Country During ( Jan. - Mar. )2025\* (Monthly)**  
**( القيمة بالآلاف الدولارات )**  
**( Value in US.\$000'S )**

Countries	يناير Jan.	فبراير Feb.	مارس Mar.	المجموع Total	الأقطار
<b>Industrial Countries :</b>					<b>الدول الصناعية:</b>
Austria	-	-	272	272	النمسا
Australia	7	653	247	907	أستراليا
Belgium	79	403	596	1,078	بلجيكا
Canada	4,153	4,576	223	8,952	كندا
Switzerland	654	343	711	1,708	سويسرا
Denmark	34	312	5,195	5,541	الدنمارك
Germany	6,834	7,682	805	15,321	ألمانيا
Spain	466	846	902	2,213	إسبانيا
Finland	-	28	-	28	فنلندا
France	379	294	1,014	1,687	فرنسا
United Kingdom	1,262	2,646	1,738	5,646	المملكة المتحدة
Greece	72	43	-	115	اليونان
Ireland	3	0	103	106	أيرلندا
Italy	582	578	685	1,845	إيطاليا
Japan	2,723	15,366	11,018	29,106	اليابان
Netherland	1,996	316	329	2,641	هولندا
Norway	104	-	82	187	النرويج
Portugal	-	3	-	3	البرتغال
New Zealand	1,545	802	1,378	3,725	نيوزيلندا
Sweden	342	141	333	817	السويد
United States	3,393	1,366	7,377	12,135	الولايات المتحدة
<b>Total</b>	<b>24,628</b>	<b>36,398</b>	<b>33,007</b>	<b>94,033</b>	<b>المجموع</b>
<b>Europe (Others) :</b>	<b>-</b>	<b>1,174</b>	<b>618</b>	<b>1,792</b>	<b>أوروبا (أخرى):</b>
Bulgaria	-	-	1	1	بلغاريا
Cheq Republic	218	0	-	218	التشيك
Slovakia	-	-	-	-	سلوفاكيا
Cyprus	-	-	-	-	قبرص
Hungary	-	23	0	23	المجر
Poland	2	0	-	2	بولندا
Romania	1,242	-	-	1,242	رومانيا
Russia	17,599	13,290	27,630	58,520	روسيا
Turkey	9,571	9,784	16,490	35,845	تركيا
Ukraine	31	561	61	652	أوكرانيا
Croatia	-	-	-	-	كرواتيا
Malta	-	-	-	-	مالطا
<b>Total</b>	<b>28,664</b>	<b>24,831</b>	<b>44,800</b>	<b>98,295</b>	<b>المجموع</b>



Table No.(5)Cont'd

تابع جدول رقم (5)

Countries	يناير Jan.	فبراير Feb.	مارس Mar.	المجموع Total	الإقليم
<u>Africa :</u>					<u>أفريقيا:</u>
<u>COMESA Countries:-</u>	<u>88,012</u>	<u>82,485</u>	<u>87,154</u>	<u>257,651</u>	<u>دول الكوميسا:</u>
Djibouti	27	-	-	27	جيبوتي
Ethiopia	3,652	2,912	2,858	9,422	إثيوبيا
Kenya	3,028	1,872	1,921	6,821	كينيا
Uganda	1,049	1,010	363	2,423	يوغندا
Zimbabwe	-	177	-	177	زيمبابوي
Egypt	80,042	76,326	81,686	238,054	مصر
Zambia	-	-	119	119	زامبيا
Rwanda	-	-	-	-	رواندا
Burundi	-	-	-	-	بورندي
Seychelles	-	-	-	-	سيشل
Eritrea	-	-	-	-	إريتريا
Malawi	-	-	-	-	ملاوي
Mauritius	-	-	-	-	موريشس
Libya	3	3	7	12	ليبيا
Comoros	-	-	-	-	جزر القمر
Madagascar	100	100	200	400	مدغشقر
Eswatini(Swaziland)	111	85	-	196	سواتيني (سوازيلاند)
Democratic republic of Congo (Zaire)	-	-	-	-	الكونغو الديمقراطية (زائير)
Tunisia	-	-	-	-	تونس
<u>Other African Countries</u>	<u>990</u>	<u>383</u>	<u>691</u>	<u>2,063</u>	<u>دول أفريقية أخرى:</u>
Nigeria	288	139	118	545	نيجيريا
Morocco	-	-	0	0	المغرب
Namibia	24	1	2	27	ناميبيا
Algeria	-	-	-	-	الجزائر
Senegal	-	-	111	111	السنغال
Sierraleone	-	-	-	-	سيراليون
Somalia	-	-	-	-	الصومال
Tanzania	-	0	-	0	تنزانيا
Angola	-	-	112	112	أنجولا
Republic of Congo (brazzaville)	-	-	-	-	جمهورية الكونغو (برازافيل)
South Africa	3	241	229	474	جنوب أفريقيا
Others	675	1	118	794	أخرى
<u>Total</u>	<u>89,001</u>	<u>82,868</u>	<u>87,845</u>	<u>259,714</u>	<u>المجموع</u>

Table No.(5)Cont'd

تابع جدول رقم (5)

Countries	يناير Jan.	فبراير Feb.	مارس Mar.	المجموع Total	الأقطار
<b>Asia :</b>					<b>آسيا :</b>
Bangladesh	3,703	3,047	5,105	11,854	بنغلاديش
China	82,136	74,565	112,900	269,602	الصين
Hong Kong	35	1	3	39	هونغ كونج
Indonesia	1,752	1,174	1,327	4,253	اندونيسيا
India	43,538	63,182	54,634	161,354	الهند
Iran	120	650	10	780	ايران
North Korea	-	-	-	-	كوريا الشمالية
South Korea	2,822	9,032	5,628	17,481	كوريا الجنوبية
Malaysia	717	1,060	890	2,666	ماليزيا
Pakistan	1,448	3,189	2,639	7,276	باكستان
Singapore	172	-	-	172	سنغافورة
Thailand	416	828	3,667	4,911	تايلاند
Taiwan	164	117	30	311	تاوان
Srilanka	-	-	51	51	سريلانكا
Vietnam	520	648	222	1,389	فيتنام
Philippines	-	15	-	15	الفلبين
<b>Total</b>	<b>137,542</b>	<b>157,508</b>	<b>187,105</b>	<b>482,154</b>	<b>المجموع</b>
<b>Middle East :</b>					<b>الشرق الاوسط :</b>
United Arab Emirates	125,618	38,143	33,142	196,902	الامارات العربية المتحدة
Bahrain	12	78	32	122	البحرين
Iraq	13	-	-	13	العراق
Jordan	890	1,110	1,298	3,298	الاردن
Kuwait	-	-	66	66	الكويت
Lebanon	185	33	118	337	لبنان
Oman	1,867	1,406	2,474	5,748	عمان
Qatar	207	416	278	902	قطر
Saudi Arabia	28,735	34,787	52,628	116,150	السعودية
Syria	382	151	138	672	سوريا
Yemen	-	-	10	10	اليمن
<b>Total</b>	<b>157,909</b>	<b>76,124</b>	<b>90,186</b>	<b>324,219</b>	<b>المجموع</b>
<b>Western Hemisphere :</b>					<b>نصف الكرة الغربي :</b>
Argentina	-	-	107	107	الارجنتين
Brazil	113	66	-	179	البرازيل
Ecuador	424	137	6	567	الاكوادور
Mexico	-	-	1	1	المكسيك
Panama	-	-	-	-	بنما
Jamaica	9	8	128	145	جامايكا
Others	-	-	140	140	أخرى
<b>Total</b>	<b>546</b>	<b>210</b>	<b>382</b>	<b>1,139</b>	<b>المجموع</b>
Other Countries	12,994	17,964	22,316	53,274	أقطار أخرى
<b>Total</b>	<b>451,284</b>	<b>395,904</b>	<b>465,641</b>	<b>1,312,829</b>	<b>المجموع</b>

Source : Sudan custom authority.

المصدر : هيئة الجمارك السودانية.

\*Provisional Data

\* بيانات أولية

جدول رقم (6) Table No. (6)  
الواردات حسب القطر والسلعة خلال الفترة ( يناير - مارس ) 2025\*  
Imports By Country & Commodities During ( Jan. - Mar. ) 2025\*  
( القيمة بالآلاف الدولارات )  
( Value in US.\$000'S )

Countries	قمح ودقيق قمح Wheat and Wheat Flour	مواد غذائية أخرى Other Food Stuffs	مشروبات وتبغ Beverages and Tobacco	منتجات بترولية Petroleum Products	مواد خام أخرى Other Raw Materials	الكيمويات Chemicals	مصنوعات Manufactured Goods	آلات ومعدات Machinery and Equipments	وسائل نقل Transport Equipments	المنسوجات Textiles	أخرى Others	المجموع Total	الاقتصاد
<b>Industrial Countries :</b>													<b>الدول الصناعية:</b>
Austria	-	9	-	-	-	-	263	0	-	-	-	272	النمسا
Australia	-	527	-	-	-	372	8	-	-	-	-	907	استراليا
Belgium	-	27	-	-	262	155	15	616	3	-	-	1,078	بلجيكا
Canada	-	8,698	-	-	-	23	-	120	-	110	-	8,952	كندا
Switzerland	-	52	0	0	51	99	320	848	180	159	-	1,708	سويسرا
Denmark	-	-	-	-	-	5,195	25	321	-	-	-	5,541	الدنمارك
Germany	-	206	15	10,195	76	2,095	1,023	333	1,378	-	-	15,321	ألمانيا
Spain	-	79	-	-	264	774	1	1,096	-	-	-	2,213	إسبانيا
Finland	-	-	-	-	-	-	-	28	-	-	-	28	فنلندا
France	-	484	42	-	13	606	19	140	382	-	-	1,687	فرنسا
United Kingdom	-	1,736	74	-	55	658	133	2,051	938	-	-	5,646	المملكة المتحدة
Greece	-	-	-	-	-	72	39	-	5	-	-	115	اليونان
Ireland	-	0	-	-	-	103	2	0	1	-	-	106	أيرلندا
Italy	-	592	2	1	-	199	150	883	18	0	-	1,845	إيطاليا
Japan	-	257	-	3	6	26	86	2,466	25,772	491	-	29,106	اليابان
Netherland	-	2,379	-	-	166	43	9	31	14	-	-	2,641	هولندا
Norway	-	-	-	-	-	18	-	88	81	-	-	187	النرويج
Portugal	-	-	-	-	-	-	-	3	-	-	-	3	البرتغال
New Zealand	-	3,714	-	-	-	-	11	-	-	-	-	3,725	نيوزيلندا
Sweden	-	-	-	-	-	41	310	466	-	-	-	817	السويد
United States	-	11,287	-	-	-	101	584	118	46	-	-	12,135	الولايات المتحدة
<b>Total</b>	<b>-</b>	<b>30,045</b>	<b>134</b>	<b>10,198</b>	<b>893</b>	<b>10,579</b>	<b>2,996</b>	<b>9,609</b>	<b>28,818</b>	<b>760</b>	<b>-</b>	<b>94,033</b>	<b>المجموع</b>
<b>Europe (Others) :</b>	<b>-</b>	<b>1</b>	<b>162</b>	<b>-</b>	<b>-</b>	<b>160</b>	<b>0</b>	<b>1,463</b>	<b>6</b>	<b>-</b>	<b>-</b>	<b>1,792</b>	<b>أوروبا (أخرى):</b>
Bulgaria	-	-	-	-	-	-	1	-	-	-	-	1	بلغاريا
Cheq Republic	-	-	-	-	-	51	-	167	-	-	-	218	التشيك
Slovakia	-	-	-	-	-	-	-	-	-	-	-	-	سلوفاكيا
Cyprus	-	-	-	-	-	-	-	-	-	-	-	-	قبرص
Hungary	-	-	-	-	-	-	-	0	23	-	-	23	المجر
Poland	-	-	2	-	-	-	-	0	-	-	-	2	بولندا
Romania	1,242	-	-	-	-	-	-	-	-	-	-	1,242	رومانيا
Russia	52,137	559	-	612	-	106	3,906	1,200	-	-	-	58,520	روسيا
Turkey	3,275	18,907	473	-	546	1,299	4,971	3,708	855	1,224	586	35,845	تركيا
Ukraine	-	622	-	-	-	-	-	31	-	-	-	652	أوكرانيا
Croatia	-	-	-	-	-	-	-	-	-	-	-	-	كرواتيا
Malta	-	-	-	-	-	-	-	-	-	-	-	-	مالطا
<b>Total</b>	<b>56,654</b>	<b>20,089</b>	<b>637</b>	<b>612</b>	<b>546</b>	<b>1,615</b>	<b>8,879</b>	<b>6,569</b>	<b>883</b>	<b>1,224</b>	<b>586</b>	<b>98,295</b>	<b>المجموع</b>

Table No.(6)Cont'd

تابع جدول رقم (6)

Countries	قمح ودقيق قمح Wheat and Wheat Flour	مواد غذائية أخرى Other Food Stuffs	مشروبات وتبغ Beverages and Tobacco	منتجات بترولية Petroleum Products	مواد خام أخرى Other Raw Materials	الكيمويات Chemicals	مصنوعات Manufactured Goods	آلات ومعدات Machinery and Equipments	وسائط نقل Transport Equipments	المنسوجات Textiles	أخرى Others	المجموع Total	الأقطار
<b>Africa :</b>													<b>الافريقيا:</b>
<b>COMESA Countries:-</b>	<b>54,853</b>	<b>65,463</b>	<b>2,639</b>	<b>1,533</b>	<b>2,223</b>	<b>42,596</b>	<b>60,679</b>	<b>11,243</b>	<b>1,275</b>	<b>14,036</b>	<b>1,110</b>	<b>257,651</b>	<b>دول الكوميسا:</b>
Djibouti	-	-	-	-	-	-	-	-	27	-	-	27	جيبوتي
Ethiopia	-	7,670	-	-	-	-	1,373	-	-	-	380	9,422	اثيوبيا
Kenya	-	6,600	-	-	-	118	24	-	-	78	-	6,821	كينيا
Uganda	-	2,232	21	0	-	-	152	18	-	-	-	2,423	يوغندا
Zimbabwe	-	-	177	-	-	-	-	-	-	-	-	177	زيمبابوي
Egypt	54,853	48,560	2,441	1,533	2,223	42,392	59,095	11,034	1,243	13,949	730	238,054	مصر
Zambia	-	-	-	-	-	-	-	104	6	8	-	119	زامبيا
Rwanda	-	-	-	-	-	-	-	-	-	-	-	-	رواندا
Burundi	-	-	-	-	-	-	-	-	-	-	-	-	بورندي
Seychelles	-	-	-	-	-	-	-	-	-	-	-	-	سيشل
Eritrea	-	-	-	-	-	-	-	-	-	-	-	-	اريتريا
Malawi	-	-	-	-	-	-	-	-	-	-	-	-	ملاوي
Mauritius	-	-	-	-	-	-	-	-	-	-	-	-	موريشس
Libya	-	1	-	-	-	1	8	3	-	-	-	12	ليبيا
Comoros	-	-	-	-	-	-	-	-	-	-	-	-	جزر القمر
Madagascar	-	400	-	-	-	-	-	-	-	-	-	400	مدغشقر
Eswatini(Swaziland)	-	-	-	-	-	85	27	84	-	-	-	196	سواتيني (سوازيلاند)
Democratic republic of Congo (Zaire)	-	-	-	-	-	-	-	-	-	-	-	-	الكونغو الديمقراطية (زائير)
Tunisia	-	-	-	-	-	-	-	-	-	-	-	-	تونس
<b>Others African Countries</b>	<b>-</b>	<b>1,088</b>	<b>-</b>	<b>-</b>	<b>11</b>	<b>369</b>	<b>43</b>	<b>404</b>	<b>30</b>	<b>5</b>	<b>112</b>	<b>2,063</b>	<b>دول افريقية أخرى:</b>
Nigeria	-	377	-	-	-	159	-	-	8	0	-	545	نيجيريا
Morocco	-	-	-	-	-	-	-	0	-	-	-	0	المغرب
Namibia	-	-	-	-	-	-	3	2	22	-	-	27	ناميبيا
Algeria	-	-	-	-	-	-	-	-	-	-	-	-	الجزائر
Senegal	-	-	-	-	-	111	-	-	-	-	-	111	السنغال
Sierraleone	-	-	-	-	-	-	-	-	-	-	-	-	سيراليون
Somalia	-	-	-	-	-	-	-	-	-	-	-	-	الصومال
Tanzania	-	0	-	-	-	-	-	-	-	-	-	0	تنزانيا
Angola	-	-	-	-	-	-	-	-	-	-	112	112	انجولا
Republic of Congo (brazzaville)	-	-	-	-	-	-	-	-	-	-	-	-	جمهورية الكونغو (برازافيل)
South Africa	-	173	-	-	-	40	2	260	-	0	-	474	جنوب افريقيا
Others	-	538	-	-	11	60	38	142	0	5	-	794	أخرى
<b>Total</b>	<b>54,853</b>	<b>66,551</b>	<b>2,639</b>	<b>1,533</b>	<b>2,234</b>	<b>42,965</b>	<b>60,723</b>	<b>11,647</b>	<b>1,305</b>	<b>14,041</b>	<b>1,222</b>	<b>259,714</b>	<b>المجموع</b>

Table No.(6)Cont'd

تابع جدول رقم (6)

Countries	قمح ودقيق قمح Wheat and Flour	مواد غذائية أخرى Other Food Stuffs	مشروبات وتبغ Beverages and Tobacco	منتجات بترولية Petroleum Products	مواد خام أخرى Other Raw Materials	الكيمويات Chemicals	مصنوعات Manufactured Goods	آلات ومعدات Machinery and Equipments	وسائل نقل Transport Equipments	المسوجات Textiles	أخرى Others	المجموع Total	الأقطار
<b>Asia :</b>													<b>إسيا :</b>
Bangladesh	-	-	3,066	-	-	1,224	-	-	-	7,564	-	11,854	بنغلاديش
China	0	10,484	297	12,702	1,270	21,449	56,715	84,088	40,298	41,772	527	269,602	الصين
Hong Kong	-	-	-	-	-	-	3	1	0	35	-	39	هونغ كونج
Indonesia	-	678	-	-	-	2,552	426	539	-	58	-	4,253	إندونيسيا
India	463	94,381	399	14	447	43,833	4,193	4,152	4,118	9,215	139	161,354	الهند
Iran	-	324	-	441	-	-	-	-	15	-	-	780	إيران
North Korea	-	-	-	-	-	-	-	-	-	-	-	-	كوريا الشمالية
South Korea	-	-	7	-	-	3,139	53	3,279	10,855	-	147	17,481	كوريا الجنوبية
Malaysia	-	745	4	-	-	1,245	144	528	-	-	-	2,666	ماليزيا
Pakistan	-	532	367	-	0	4,739	40	26	76	1,497	-	7,276	باكستان
Singapore	-	169	-	-	-	2	-	-	-	-	-	172	سنغافورة
Thailand	-	69	-	-	-	103	90	58	4,434	158	-	4,911	تايلاند
Taiwan	-	69	-	-	-	76	26	58	81	-	-	311	تايوان
Srilanka	-	-	-	-	-	50	-	-	-	0	-	51	سريلانكا
Vietnam	-	238	-	-	15	53	-	835	101	148	-	1,389	فيتنام
Philippines	-	-	-	-	-	15	-	-	-	-	-	15	الفلبين
<b>Total</b>	<b>463</b>	<b>107,688</b>	<b>4,140</b>	<b>13,157</b>	<b>1,732</b>	<b>78,482</b>	<b>61,690</b>	<b>93,563</b>	<b>59,978</b>	<b>60,447</b>	<b>814</b>	<b>482,154</b>	<b>المجموع</b>
<b>Middle East :</b>													<b>الشرق الأوسط :</b>
United Arab Emirates	654	14,133	1,773	163,474	174	3,460	2,042	8,363	1,012	1,600	216	196,902	الإمارات العربية المتحدة
Bahrain	-	32	-	-	-	-	14	9	68	-	-	122	البحرين
Iraq	-	-	-	13	-	-	-	-	-	-	-	13	العراق
Jordan	-	103	2	-	578	2,612	0	3	-	-	-	3,298	الأردن
Kuwait	-	48	-	-	-	18	-	-	-	-	-	66	الكويت
Lebanon	-	120	-	-	-	2	25	190	-	-	-	337	لبنان
Oman	-	3,000	0	57	1,977	42	145	527	-	-	-	5,748	عمان
Qatar	47	193	-	-	-	71	292	29	8	262	-	902	قطر
Saudi Arabia	-	31,924	667	16,541	7,922	12,661	11,372	14,508	6,206	14,107	242	116,150	السعودية
Syria	-	373	-	-	10	288	-	-	-	-	-	672	سوريا
Yemen	-	-	-	-	10	-	-	-	-	-	-	10	اليمن
<b>Total</b>	<b>701</b>	<b>49,926</b>	<b>2,442</b>	<b>180,086</b>	<b>10,671</b>	<b>19,154</b>	<b>13,890</b>	<b>23,628</b>	<b>7,294</b>	<b>15,969</b>	<b>459</b>	<b>324,219</b>	<b>المجموع</b>
<b>Western Hemisphere :</b>													<b>نصف الكرة الغربي :</b>
Argentina	-	-	-	-	-	107	-	-	-	-	-	107	الأرجنتين
Brazil	-	69	-	-	-	-	111	-	-	-	-	179	البرازيل
Ecuador	-	0	-	-	-	462	53	3	36	13	-	567	الإكوادور
Mexico	-	-	-	-	-	-	1	-	-	-	-	1	المكسيك
Panama	-	-	-	-	-	-	-	-	-	-	-	-	بنما
Jamaica	-	-	-	-	-	0	1	10	128	5	-	145	جامايكا
Others	-	-	-	-	-	138	-	2	-	-	-	140	أخرى
<b>Total</b>	<b>-</b>	<b>69</b>	<b>-</b>	<b>-</b>	<b>-</b>	<b>707</b>	<b>166</b>	<b>15</b>	<b>164</b>	<b>18</b>	<b>-</b>	<b>1,139</b>	<b>المجموع</b>
Other Countries	-	766	101	-	24	2,140	45,301	3,106	1,730	44	61	53,274	الأقطار أخرى
<b>Total</b>	<b>112,671</b>	<b>275,135</b>	<b>10,094</b>	<b>205,586</b>	<b>16,099</b>	<b>155,642</b>	<b>193,645</b>	<b>148,138</b>	<b>100,172</b>	<b>92,505</b>	<b>3,141</b>	<b>1,312,829</b>	<b>المجموع</b>

Source : Sudan custom authority.

المصدر : هيئة الجمارك السودانية.

\*Provisional Data

\* بيانات أولية