



# النشرة الاقتصادية



نشرة دورية تصدر عن الإدارة العامة للسياسات والبحوث والإحصاء - بنك السودان المركزي

الفترة: 1- 2010/1/31

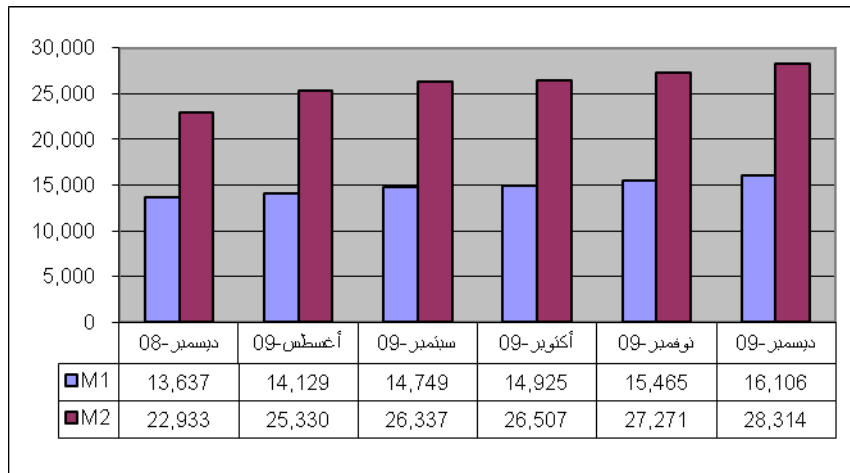
العدد 2/2010

## (1) مؤشرات نقدية

( مليون جنيه )

المؤشر	الفترة	ديسمبر 2008	أكتوبر 2009	نوفمبر 2009	ديسمبر 2009
عرض النقود		22,933	26,507	27,271	28,314
العملة لدى الجمهور		6,774	7,069	8,017	8,066
الودائع تحت الطلب		6,863	7,856	7,448	8,040
شبه النقود		9,296	11,582	11,806	12,208
إجمالي أصول (خصوم) البنوك		30,650	35,535	35,328	36,667
إجمالي التمويل المصرفي		14,961	17,249	17,416	18,164
إجمالي الودائع المصرفية		16,761	20,510	20,372	21,340
الودائع تحت الطلب / عرض النقود		%30	%29	%27	%28
العملة لدى الجمهور / عرض النقود		%30	%27	%30	%29
شبه النقود / عرض النقود		%40	%44	%43	%43
إجمالي التمويل المصرفي / الودائع		% 8 9	% 8 4	% 8 5	% 8 5

## (2) موقف السيولة خلال (ديسمبر 2008 - ديسمبر 2009)



موقع بنك السودان على الشبكة العالمية [www.cbos.gov.sd](http://www.cbos.gov.sd)  
البريد الإلكتروني [publications@cbos.gov.sd](mailto:publications@cbos.gov.sd)

(3) ودائع المصارف\*

( مليون جنيه )

2010/01/31		2009/12/31		البيان الودائع
أجنبية	محلية	أجنبية	محلية	
1,807.9	8,599.3	1,698.7	8,178.9	الجارية
35.8	1,582.2	29.7	1,558.8	الادخارية
71,957.	7,361.0	1,421.6	7,033.8	الاستثمارية
782.0	363.3	785.2	339.1	الهوامش على خطابات الضمان والاعتماد
46.2	244.6	54.0	240.7	أخرى
4,629.6	18,150.4	3,989.2	17,351.3	الإجمالي
22,780.0		21,340.5		

\* ودائع المقيمين وغير المقيمين

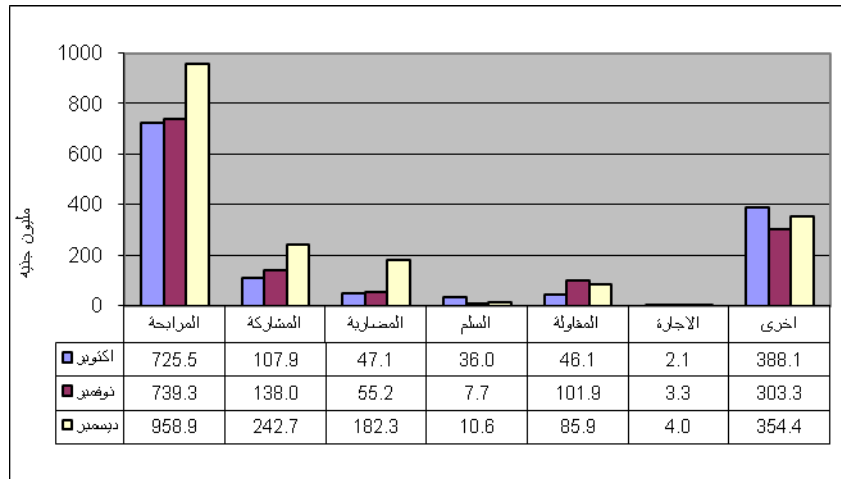
(4) التمويل المصرفي خلال الفترة (1- 2010/01/31)

( أ ) بلغ المتوسط الترجيحي لهوامش أرباح المربحات 11.1% ونسب المشاركات 24.6% .

(ب) تراوحت هوامش أرباح المربحات بين 8.0% (بنك قطر و بنك بيلوس ) و 15.0% (بنك الخرطوم، السوداني المصري، تنمية الصادرات والتضامن الاسلامي).

(ج) تراوحت نسب المشاركات المطبقة بين 10.0% (بنك تنمية الصادرات، الشمال و الخرطوم) و 75.0% (بنك البركة والتنمية التعاوني).

(د) تدفق تمويل المصارف التجارية حسب الصيغ خلال الفترة (أكتوبر 2009 – ديسمبر 2009)



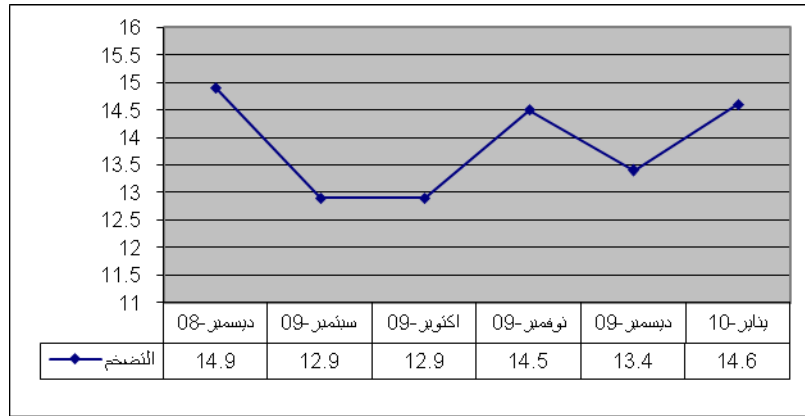
(هـ) تدفق ورصيد التمويل المصرفي بالعملة المحلية حسب القطاعات (ديسمبر 2009)

(مليون جنيه)

القطاع	التدفق	النسبة %	الرصيد	النسبة %
الزراعة	364.6	19.8	1,941.6	13.0
الصناعة	265.8	14.5	1,207.2	8.1
الصادر	70.8	3.8	365.9	2.4
التجارة المحلية	173.9	9.5	2,672.2	17.8
النقل والتخزين	52.3	2.8	1,070.8	7.1
الواردات	163.9	8.9	1,649.2	11.0
اخرى	747.5	40.7	6,077.8	40.6
المجموع	1,838.8	100.0	14,984.7	100.0

## (5) معدل التضخم :

ارتفع معدل التضخم من 13.4% بنهاية ديسمبر 2009 إلى 14.6% بنهاية يناير 2010.  
معدل التضخم بنهاية الشهر (ديسمبر 2008 – يناير 2010)



## (6) سعر الصرف

سعر صرف اليورو مقابل الجنيه السوداني لدى بنك السودان المركزي ، البنوك التجارية والصرافات كما في 31 يناير 2010.  
( أ ) بنك السودان المركزي

(جنيه سوداني)	
الشراء	3.0948
البيع	3.1103

(ب) البنوك التجارية والصرافات

الأسعار		سعر البيع		سعر الشراء		البيان
البيع	الشراء	أدنى	أعلى	أدنى	أعلى	
3.3390	-	2.1400	3.5943	3.1103	3.5800	البنوك التجارية
3.1227	3.1100	3.1220	3.3920	3.1100	3.3800	الصرافات

❖ سجل البنك العربي السوداني أعلى سعر بيعاً وشراءً، بينما سجل بنك الإذخار أدنى سعر شراءً وبنك التضامن أدنى سعر بيعاً.  
❖ سجلت صرافة أرجين أعلى سعر بيعاً وشراءً، بينما سجلت شركة باب المنذب أدنى سعر بيعاً و صرافات العروس و باب المنذب أدنى سعر شراءً.

## (7) غرفة التعامل في النقد الأجنبي

(مليون يورو)		
الفترة	المشتريات	المبيعات
2010/01/31 - 2010/01/01	6.75	193.0

أكبر بائع خلال الفترة البنك الدولي للإنشاء والتنمية (2.8 مليون يورو بنسبة 41.2% من جملة المشتريات).  
ثاني أكبر بائع خلال الفترة وزارة المالية (1.4 مليون يورو بنسبة 20.6% من جملة المشتريات).  
أكبر مشتري خلال الفترة البنك العربي السوداني (22.7 مليون يورو بنسبة 11.8% من جملة المبيعات).  
ثاني أكبر مشتري خلال الفترة بنك فيصل الإسلامي (20.2 مليون يورو بنسبة 10.4% من جملة المبيعات).

ملخص عمليات الغرفة بين عامي 2009/2010

(مليون يورو)

النسبة %	التغير	1/1-31/01/2010	1/1-31/01/2009	البيان
102.70	3.42	6.75	3.33	المشتريات
(46.68)	(168.97)	193.01	361.98	المبيعات
(48.06)	(172.39)	186.26	358.65	صافي الموقف

## (8) ميزان المدفوعات خلال العام 2009

(مليون دولار)

البيان	الربع الثاني 2009	الربع الثالث 2009	الربع الرابع 2009
	(438.0)	90.57	(183.94)
(2+1)			
1. الميزان التجاري (فوب)	(291.81)	431.02	177.56
2. حساب الخدمات والدخل والتحويلات	(146.19)	(340.45)	(361.50)
	944.34	1,025.73	858.98
	(488.64)	(956.38)	(563.03)
	17.70	159.92	112.01

بيانات أولية.

## (9) موقف التعامل في الأوراق المالية

(أ) شهادات المشاركة الحكومية (شهامه) خلال الفترة (1/1 - 2009/03/31)

البيان	عدد الشهادات	قيمة الشهادات (ألف جنيه)
موقف الشهادات في أول الفترة	11,024,068	5,512,034,000
الشهادات المصدرة	3,093,645	1,546,822,500
الشهادات التي تمت تصفيتها خلال الفترة	2,742,442	1,371,221,000
الرصيد في آخر الفترة	11,375,271	5,687,635,500

قطة الشهادة الواحدة 500 جنيه

(ب) شهادات إجازة البنك المركزي (شهاب) خلال الفترة (1/1 - 2009/03/31)

البيان	عدد الشهادات	قيمة الشهادات (ألف جنيه)
موقف الشهادات بحوزة البنوك التجارية أول الفترة	206,625	206,625,000
الشهادات المشتراة خلال الفترة (+)		
الشهادات المباعة خلال الفترة (-)		
موقف الشهادات بحوزة البنوك التجارية نهاية الفترة	206,625	206,625,000


المصدر: شركة السودان للخدمات المالية.

(ج) معاملات سوق الخرطوم للأوراق المالية خلال الفترة (1 - 2010/1/31)

تم تداول أسهم 12 شركات في كل من قطاع البنوك و التجاري، الزراعي، الاتصالات والوسائط، الخدمات المالية واخرى، إضافة إلى تداول 10 من صكوك صناديق الاستثمار.

## (1) الأسهم المتداولة

القطاع	حجم التداول	قيمة التداول (ألف جنيه)	النسبة %	العقود المنفذة
البنوك	2,249,843	546.64	89.16	24
التجاري	185	2.22	0.36	1
الزراعي	50	0.06	0.01	1
الاتصالات والوسائط	16,165	43.89	7.16	8
الخدمات المالية	8,000	18.96	3.09	1
اخرى	10,963	1.32	0.22	2
المجموع	2,285,206	613.09	100.00	37



(2) صكوك الاستثمار المتداولة

العقود المنفذة	النسبة (%)	قيمة التداول (الف جنيه)	حجم التداول	القطاع
2	3.53	79.72	774	صكوك الاستثمار الحكومية الحادية عشر
1	0.02	0.51	50	صندوق الاستثمارات المتنوعة الثاني
3	1.70	38.44	3,825	صندوق أجازة بنك الخرطوم الاستثماري
3	18.68	421.64	41,168	صندوق قلوب الامان
2	17.58	396.73	3,928	صكوك الاستثمار الحكومية الثالثة
1	0.18	4.04	40	صكوك الاستثمار الحكومية الثالثة عشر
3	17.38	392.37	3,885	صكوك الاستثمار الحكومية الرابعة
1	4.47	100.99	1,000	صكوك الاستثمار الحكومية الخامسة
3	1.21	27.27	270	صكوك الاستثمار الحكومية التاسعة
2	35.25	795.60	7,800	صكوك الاستثمار الحكومية الرابعة عشر
<b>21</b>	<b>100.00</b>	<b>2,257.31</b>	<b>62,740</b>	<b>الجملة</b>

صكوك الاستثمار المتداول

